

# پیک نوبهار

آمادگی ۲

نیازهای ویژه شنوایی

۱۳۹۴

تهیه و تنظیم :

حمیده کر

آمنه سن سبلی

حسن آذریان مهر

سعید ساوری کتولی

قربان احمدیان

هدیه جمعه

سازنده مبارک



## بسمه تعالی

سخنی با اولیا محترم :

بهار از راه می رسد و با خود سبد سبد شادی و گل می آورد .

فرارسیدن نوروز این سرآغاز تحویل و تجدید حیات طبیعت را به شما تبریک می گوئیم .

اکنون به یمن فرارسیدن سال نو برای پر کردن اوقات فراغت فرزندان عزیز شما پیک حاضر تهیه شد.

امیدواریم با رعایت نکات زیر ما را در تحقق هدف های تعیین شده یاری فرمایید :

در انجام تکالیف فقط به عنوان راهنما فرزندتان را همراهی کنید .

زمانی که فرزند شما خسته و بی حوصله است از او نخواهید که تکالیف را انجام دهد .

رعایت نظم و دقت در نگهداری پیک را مورد توجه قرار دهید .





# دعای تحویل سال

ای گرداننده دل ها و چشم ها

ای پدید آورنده روز ها و شب ها

ای تغییر دهنده سال ها و حال ها

تغییر ده حال ما را به بهترین حال ها




نوگلم : تصویر سفره هفت سین و خانواده را به زیبایی رنگ آمیزی کن.



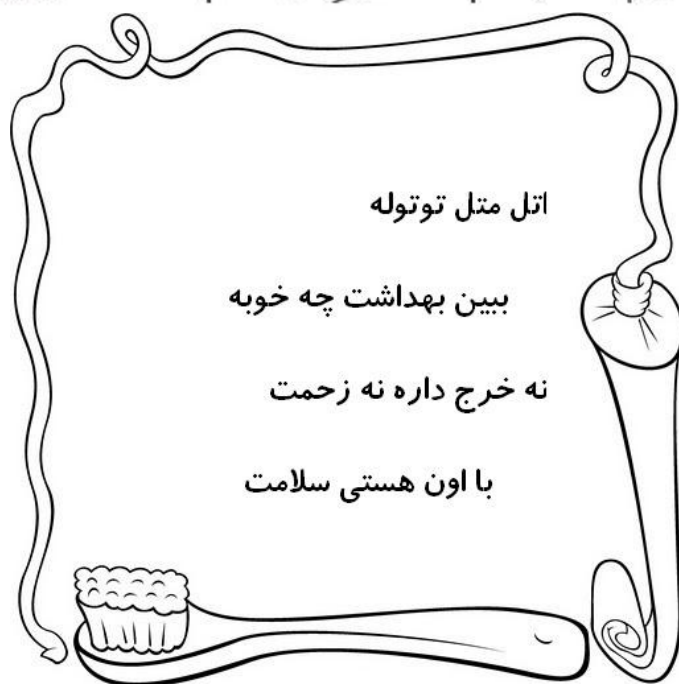

والدین گرامی :

درباره سفره هفت سین، آداب و رسوم نوروز و اعضای خانواده با کودک خود گفتگو کنید.






کودک قشنگم در ایام نوروز بهداشت را فراموش نکن. تصویرهای زیر را به دلخواه رنگ آمیزی کن.



پدرو مادر عزیز:

درهنگام انجام کارهای روزانه با کودک خود گفتگو کنید.

(دستاتو بشور-حمام رفتی؟- موهاتو شانه کن-به به چه لباس تمیزی و ...)



فرزندم همیشه ورزش کن تا سالم و قوی باشی.




والدین گرامی کلمات زیر را در هنگام بازی و ورزش با کودک خود تکرار و تمرین کنید.

بدو - بیا - برو - بشین - پاشو - (یک، دو، سه) - پپر و ...

دور غذاهایی که مناسب صبحانه است خط بکش و نام آنها را بگو.



گل زیبای من ، اعضای بدن این پسر را به بدنش وصل کن و رنگ آمیزی کن.

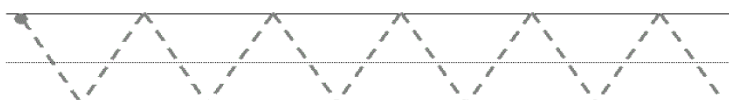
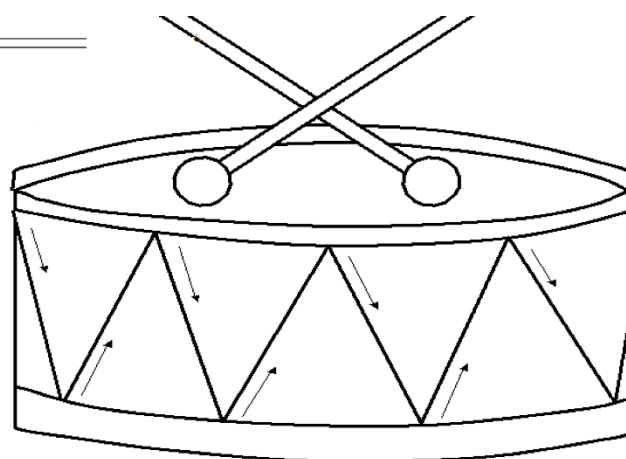
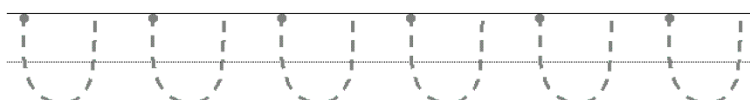
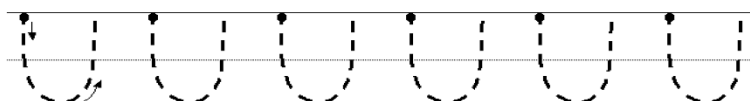



برای شناختن و حس کردن هر کدام از شکل های زیر از کدام عضو از بدن استفاده می کنیم؟  
به هم وصل کن.





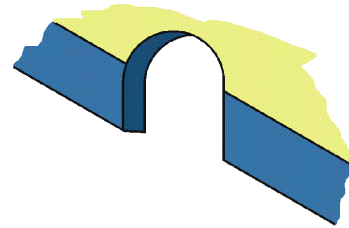

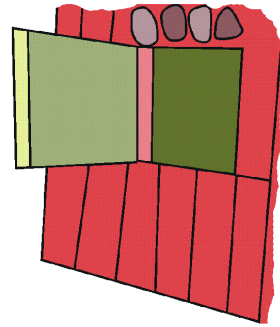





نازینم ، خط چین ها را پررنگ کن.





فرزندم ، تصاویر مربوط به هم را به هم وصل کن.





والدین گرامی کلمات و جملات زیر را با فرزند خود تمرین کنید.

اسب، اردک ، سگ ، موش. اردک توی آبه. اسب کو؟ موش دم داره و ...




دلبند هنرمندم ، با کمک خانواده این کاردستی زیبا را درست کن .





نوگلم ، تصویر فصل بهار را پیدا کن و رنگ بزن.



آچین و واچین

نوروز آمده

سفره رو بچین

\*\*\*


دستاتو وا کن

بالا بیار

شکر خدا رو

به جا بیار..

\*\*\*



نوروز آمده

فصل بهاره

نم نم بارون

داره می باره





نازنینم ، یک نقاشی زیبا از هرچه دوست داری در اینجا بکش.





گل یاسم ، این آقا چه شغلی دارد؟ تصاویر مربوط به آن را وصل کن.




اینجا کجاست ؟




کدام وسایل مربوط به دکتر است؟ آنها را با خط وصل کن. لباس دکتر چه رنگی است ؟



عزیزم با توجه به راهنما تصویر را رنگ آمیزی کن.




سبز



قهوه ای



قرمز



زرد


پدر و مادر گرامی بر رنگ های (زرد، قرمز، سبز، قهوه ای) تاکید کنید.





گل من ، قسمت هایی که در تصویر نقطه دارد را رنگ کن.

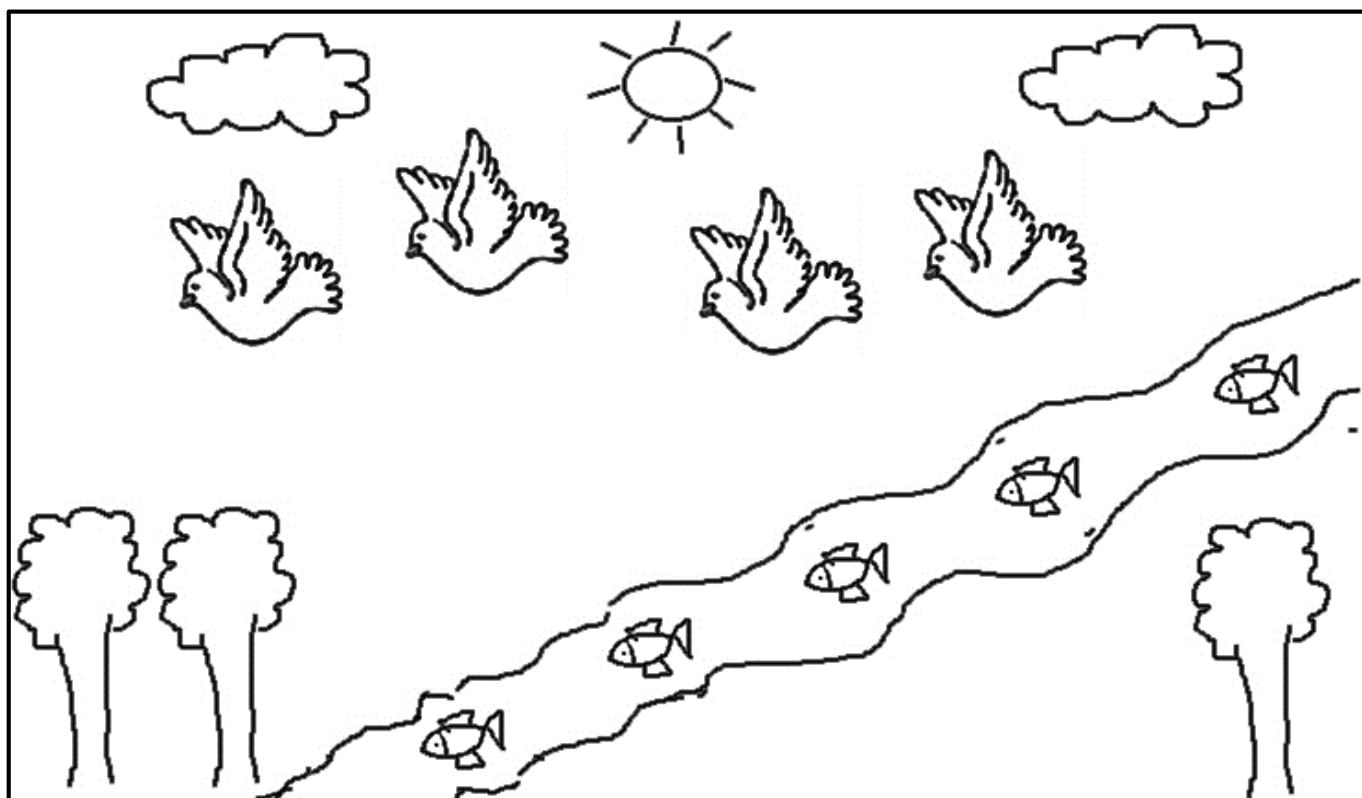
تصویر چه حیوان را می بینی ؟








والدین عزیز درباره تصویر با فرزند خود گفتگو کنید. ماهی چه رنگیه ؟ ماهی کجا زندگی می کنه ؟



به تعداد هر شکل خانه ها را رنگ بزن.









عزیزم ، چیزهایی که عیدی گرفتی یا دوست داری عیدی بگیری را نقاشی کن.




در هر ردیف دور شکلی که با بقیه متفاوت است خط بکش.



طبق الگو شکل بعدی کدام است؟




کودکم، اسم هر وسیله را بگو و نقطه چین ها را پررنگ کن .





نازنینم ، کدام وسایل در مدرسه استفاده می شود ؟ آن ها را رنگ کن و نام هر کدام را بگو.



دوازده فروردین روز جمهوری اسلامی گرامی باد.



دلبندم قصد داری در روز طبیعت به کجا بروی؟ چه کارهایی می خواهی انجام دهی؟







ارزشیابی از فعالیت دانش آموزان .

قابل قبول	خوب	خیلی خوب	
			درستی پاسخ ها
			تمیزی و خوش خطی
			خلاقیت و نوآوری
			هنر و کاردستی

"با آرزوی سالی سرشار از شادی"

موفق باشید.

