

شکرت مشاور سرمایه گذاری آرمان آتی (سامی خاص)

شماره ثبت : ۳۹۷۶۳۲ شماره ثبت نزد سازمان بورس : ۱۰۸۳۶



## تحلیل بنیادی شرکت پتروشیمی مارون

شرکت پتروشیمی مارون  
Marun Petrochemical Company





## شرکت مشاور سرمایه‌گذاری آرمان آتی

نهاد مالی دارای مجوز از سازمان بورس و اوراق بهادار

### کلیاتی در مورد شرکت

#### تاریخچه

شرکت پتروشیمی مارون (سهامی عام) در تاریخ ۱۳۷۷/۱۱/۲۴ تحت شماره ۱۴۸۰۱۲ در اداره ثبت شرکت‌ها و مالکیت صنعتی تهران به ثبت رسیده است. ضمناً با توجه به انتقال مرکز اصلی شرکت از تهران به ماهشهر (منطقه ویژه اقتصادی پتروشیمی) در تاریخ ۱۳۸۶/۱۰/۵ تحت شماره ۶۴۹۹ در اداره ثبت اسناد و املاک شهرستان ماهشهر به ثبت رسید. به استناد مصوبه مورخ ۱۳۸۶/۶/۸ مجمع عمومی فوق العاده شرکت و آگهی شماره ۳۲۵۷ مورخ ۱۳۸۸/۸/۲۷ نوع شرکت از سهامی (خاص) به سهامی (عام) تبدیل گردید. شرکت به موجب نامه مورخ ۱۳۹۰/۷/۱۷ سازمان بورس و اوراق بهادار در سازمان یاد شده پذیرفته شده و ۵/۳ درصد از سهام شرکت در تاریخ ۱۳۹۰/۱۰/۶ در فرابورس عرضه شده و ۵/۱ درصد الباقی طی موافقت شرکت فرابورس ایران برای یکسال آینده توسط سهامدار عمده اقدام خواهد شد.

#### موضوع فعالیت شرکت

موضوع فعالیت اصلی شرکت، به موجب ماده ۲ اساسنامه آن عبارت است از احداث، راه‌اندازی و بهره‌برداری کارخانجات صنعتی به منظور تولید، بازاریابی، فروش، صدور محصولات پتروشیمی، ذخیره، واردات، صادرات و تبدیل کلیه مواد پتروشیمیایی و مشتقات ذیربط و انجام کلیه فعالیت‌های تولیدی، صنعتی، بازرگانی، فنی و مهندسی که به طور مستقیم یا غیرمستقیم مربوط به عملیات مذکور است.

#### سرمایه و ترکیب سهامداران

سرمایه شرکت در بدو تاسیس مبلغ پنج میلیون ریال (شامل تعداد ۵,۰۰۰ سهم، به ارزش اسمی هر سهم ۱,۰۰۰ ریال) بوده که طی چند مرحله به شرح ذیل بمبلغ ۴,۰۰۰ میلیارد ریال (شامل تعداد ۴,۰۰۰,۰۰۰ سهم به ارزش اسمی هر سهم ۱,۰۰۰ ریال در پایان سال مالی منتهی به ۱۳۹۳/۱۲/۲۹) است.


تعداد (میلیون سهم)	سهامداران
۹۲۰	سازمان تامین اجتماعی نیروهای مسلح
۸۰۴	شرکت گروه پتروشیمی تابان فردا
۵۰۳	شرکت سرمایه‌گذاری نفت و گاز و پتروشیمی تامین
۲۶۷	شرکت گسترش نفت و گاز پارسیان
۹۲۴	سایر سهامداران بالای یک درصد
۵۸۲	سایر سهامداران
۴,۰۰۰	جمع



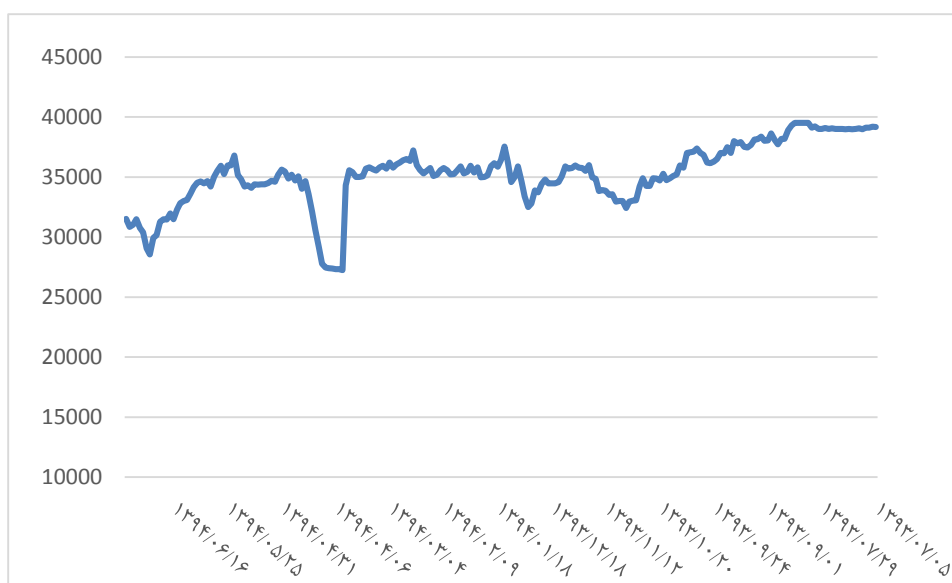
## شرکت مشاور سرمایه‌گذاری آرمان آتی

نهاد مالی دارای مجوز از سازمان بورس و اوراق بهادار

### ترکیب سهامداران



### روند قیمت سهم



بازدهی سهم در یک سال اخیر معادل ۱- درصد در حالی که بازده شاخص کل معادل -۱۱,۸ درصد بوده است.

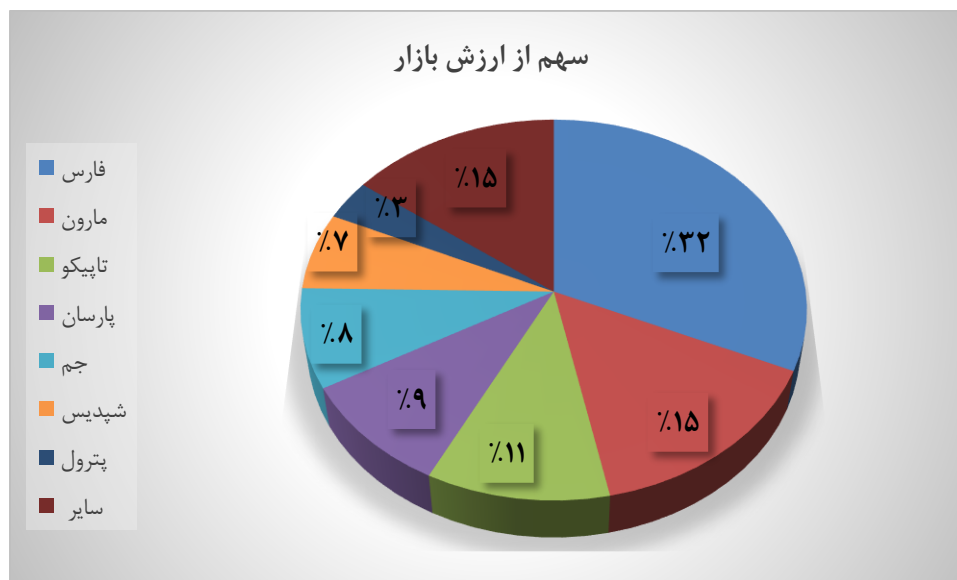


## شرکت مشاور سرمایه‌گذاری آرمان آتی

نهاد مالی دارای مجوز از سازمان بورس و اوراق بهادار

شرکت (نماد)	ارزش بازار (میلیارد ریال)
فارس	۲۶۴،۰۲۳
مارون	۱۲۶،۰۶۴
تاپیکو	۸۹،۵۲۳
پارسان	۷۸،۲۱۰
جم	۷۰،۳۲۰
شپدیس	۵۴،۵۲۲
پترول	۲۸،۳۴۰
سایر	۱۲۳،۳۲۰
ارزش بازار صنعت شیمیایی	۸۳۴،۳۲۲

شرکت پتروشیمی مارون از لحاظ ارزش بازار در رتبه‌ی دوم و بعد از شرکت پتروشیمی خلیج فارس قرار دارد.





## شرکت مشاور سرمایه‌گذاری آرمان آتی

نهاد مالی دارای مجوز از سازمان بورس و اوراق بهادار

### ترکیب تولیدات

رتبه تولید در صنعت	کل ظرفیت تولیدی صنعت	ظرفیت تولید مارون	محصول (هزار تن)
۱	۵,۳۱۸	۱,۱۰۰	پلی اتیلن سنگین
۲	۱,۶۷۵	۳۰۰	اتیلن
۱	۹۹۱	۴۴۳	اتیلن گلايگول‌ها
۱	۹۷۵	۳۰۰	پلی پروپیلن

از مهمترین عوامل تاثیرگذار در قیمت بیشتر محصولات پتروشیمی، قیمت نفت است. در یک سال اخیر شاهد تحولاتی در قیمت نفت بوده‌ایم. به‌طوریکه قیمت هر بشکه نفت WTI در ژوئن ۲۰۱۴ معادل ۱۰۵,۷۹ دلار بوده است و اکنون در سپتامبر ۲۰۱۵ هر بشکه ۴۵,۷۰ در بازارهای بین‌المللی معامله می‌شود. با بررسی‌های صورت گرفته همبستگی معناداری بین قیمت نفت و برخی از محصولات پتروشیمی شرکت مارون وجود دارد که در جداول زیر نشان داده می‌شود.

correlation	Ethylene oxide	OPEC oil price
Ethylene oxide	۱	
OPEC oil price	۶۶٪	۱

correlation	Propylene	OPEC oil price
Propylene	۱	
OPEC oil price	۷۵٪	۱

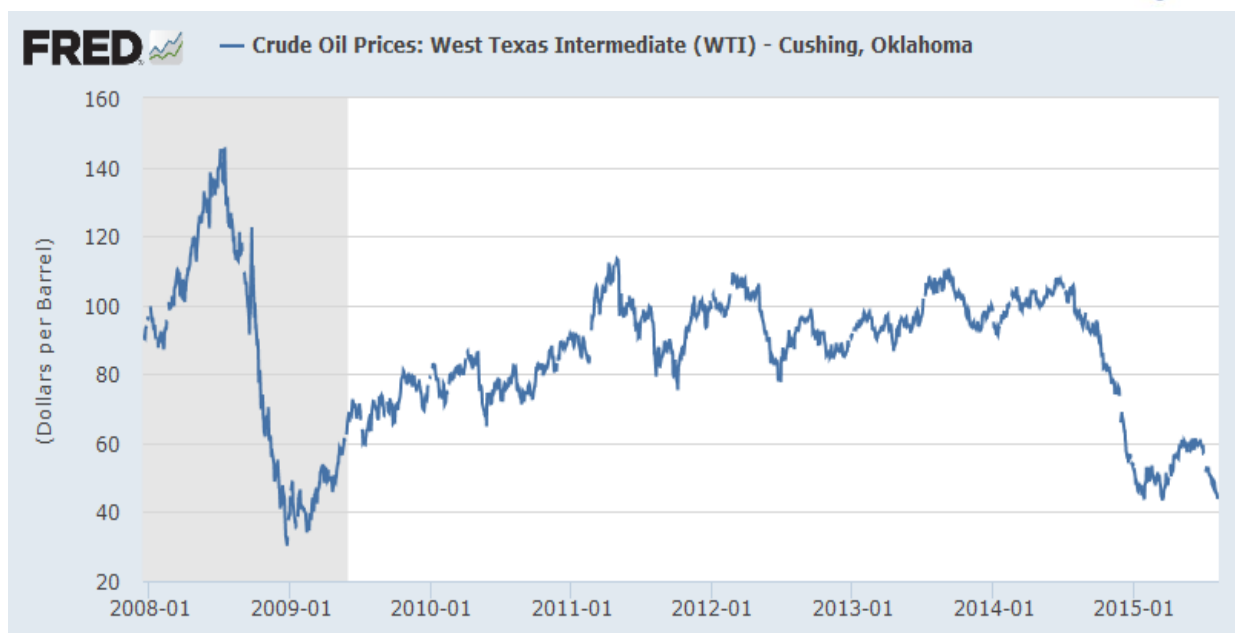
### تاریخچه قیمت نفت

در دوره‌ی چند ساله‌ی اخیر به دلایل مختلف شاهد نوسان قیمت نفت بوده‌ایم. در سال ۲۰۰۸ میلادی وقوع بحران اقتصادی جهانی از عواملی بود که باعث افت قیمت نفت گردید و هر بشکه نفت در اواسط سال ۲۰۰۸ از بشکه‌ای ۱۴۰ دلار به بشکه‌ای ۳۰ دلار در اوایل سال ۲۰۰۹ رسید. در حال حاضر قیمت نفت نزدیک به کف قیمت قبلی در حال معامله است. از دلایل افت قیمتی آن می‌توان به تولید گسترده نفت شیل آمریکا در سال اخیر اشاره کرد، به‌طوریکه جانشین روسیه به عنوان بزرگترین تولیدکننده‌ی نفت گردید. روند قیمتی هر بشکه نفت WTI در نمودار زیر نشان داده می‌شود.



## شرکت مشاور سرمایه‌گذاری آرمان آتی

نهاد مالی دارای مجوز از سازمان بورس و اوراق بهادار



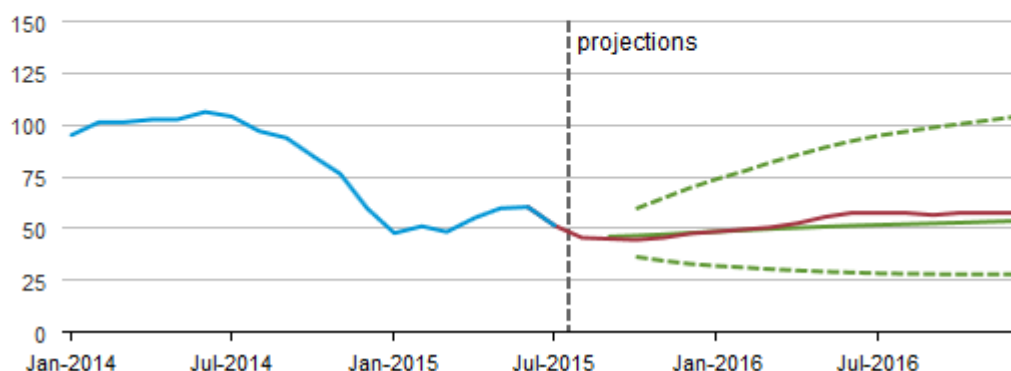
گزارشی که سازمان اطلاعات انرژی آمریکا در همین ماه (آگوست) ارائه نمود علل کاهش قیمت نفت برنت را اینگونه بیان نمود:

- نگرانی در مورد کاهش رشد اقتصادی پایین‌تر در بازارهای نوظهور
- انتظارات از صادرات بالای نفت توسط ایران
- ادامه و انتظار رشد در ذخایر جهانی

همچنین پیش‌بینی این موسسه از قیمت نفت برنت به ۵۴ دلار در سال ۲۰۱۵ و ۵۹ دلار در سال ۲۰۱۶ است.

### West Texas Intermediate (WTI) Crude Oil Price

(dollars per barrel)





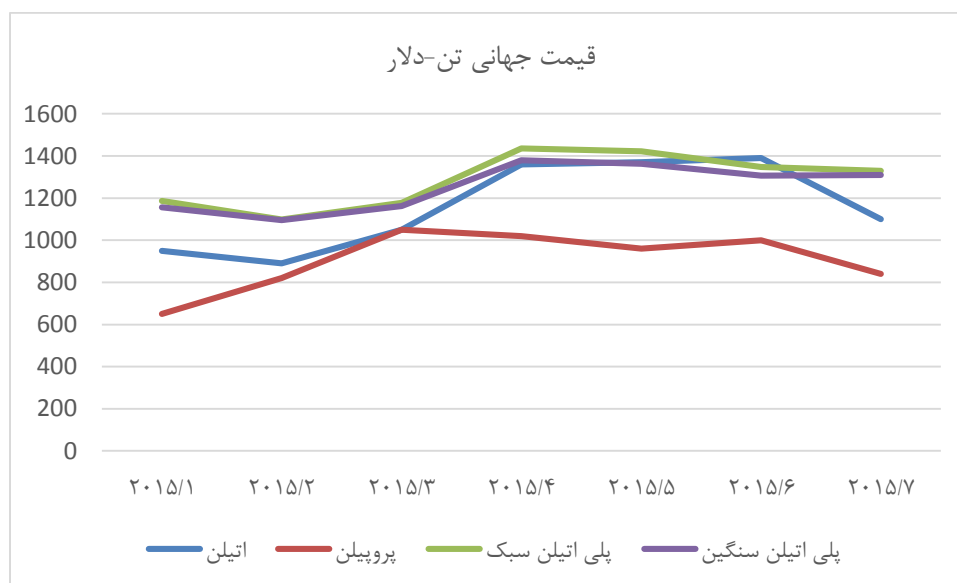
## شرکت مشاور سرمایه‌گذاری آرمان آتی

نهاد مالی دارای مجوز از سازمان بورس و اوراق بهادار

پیش‌بینی قیمت نفت در سه سناریوی خوشبینانه، میانه و بدبینانه این موسسه صورت گرفته است که در شکل بالا قابل مشاهده است.

### قیمت جهانی محصولات

قیمت جهانی محصولات مارون بر اساس نرخ‌های اعلامی در مجله‌ی بین‌المللی PLATTS در نمودار زیر نشان داده می‌شود.





## شرکت مشاور سرمایه‌گذاری آرمان آتی

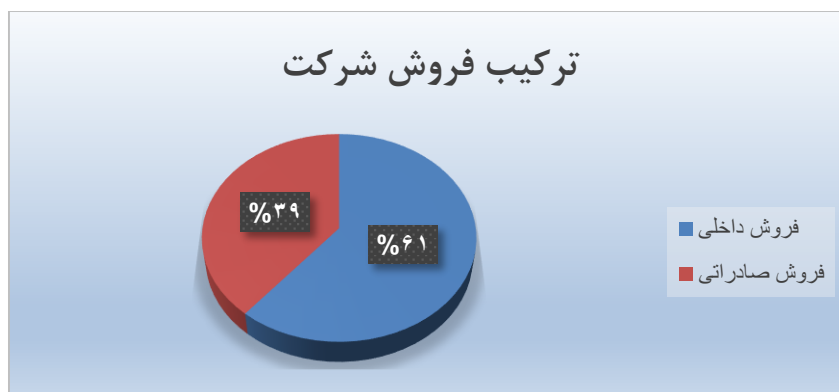
نهاد مالی دارای مجوز از سازمان بورس و اوراق بهادار

### صورت سود و زیان شرکت

صورت سود و زیان					
سه ماهه ۹۴	بودجه ۹۴	۹۳	۹۲	۹۱	
۱۳,۴۹۷,۰۹۸	۴۲,۳۰۳,۸۴۳	۴۴,۴۷۶,۷۳۹	۴۳,۲۶۷,۳۱۲	۲۹,۷۷۱,۷۰۳	فروش خالص
۶,۹۷۱,۶۰۲-	۲۱,۶۱۰,۱۲۶-	۱۹,۰۶۳,۲۵۷-	۱۲,۴۸۴,۹۰۲-	۸,۲۰۰,۸۶۳-	بهای تمام شده کالای فروش رفته
۶,۵۲۵,۴۹۶	۲۰,۶۹۳,۷۱۷	۲۵,۴۱۳,۴۸۲	۳۰,۷۸۲,۴۱۰	۲۱,۵۷۰,۸۴۰	سود ناخالص
		-			سود حاصل از سرمایه گذاری ها - عملیاتی
۷۴۵,۳۵۵-	۱,۴۷۷,۵۷۹-	۱,۴۴۴,۸۹۰-	۱,۴۳۱,۳۳۹-	۹۰۵,۳۷۸-	هزینه های فروش، عمومی و اداری
۵۰,۰۰۰-	۲۰۰,۰۰۰-	۳۶۸,۰۳۵-	۳۰۴,۸۰۸-	۳۰۱,۱۱۰-	خالص سایر درآمدها و هزینه های عملیاتی
۵,۷۳۰,۱۴۱	۱۹,۰۱۶,۱۳۸	۲۳,۶۰۰,۵۵۷	۲۹,۰۴۶,۲۶۳	۲۰,۳۶۴,۳۵۲	سود عملیاتی
۱۶۳,۲۸۸-	۶۱۲,۵۰۰-	-		۷۲,۵۸۴-	هزینه های مالی
	۱,۴۷۵,۲۰۰	-		۲,۷۱۶,۳۶۸	درآمد سرمایه گذاری ها - غیرعملیاتی
۳۸۰,۶۵۲	۳,۰۸۹,۱۶۳	۴,۵۵۴,۲۲۴	۴,۲۳۲,۶۴۱		خالص سایر درآمدهای غیرعملیاتی
۵,۹۴۷,۵۰۵	۲۳,۲۰۸,۰۰۱	۲۸,۱۵۴,۷۸۱	۳۳,۲۷۸,۹۰۴	۲۳,۰۰۸,۱۳۶	سود قبل از کسر مالیات
	-		۳۸۷,۶۳۱-	۴۰۱,۰۶۳-	مالیات بر درآمد
۵,۹۴۷,۵۰۵	۲۳,۲۰۸,۰۰۱	۲۸,۱۵۴,۷۸۱	۳۲,۸۹۱,۲۷۳	۲۲,۶۰۷,۰۷۳	سود خالص
۴,۰۰۰	۴,۰۰۰	۴,۰۰۰	۴,۰۰۰	۴,۰۰۰	سرمایه
۱,۴۸۷	۵,۸۰۲	۷,۰۳۹	۸,۲۲۳	۵,۶۵۲	سود پایه هر سهم

### تولید و فروش شرکت

در پتروشیمی مارون ۶۱ درصد از فروش شرکت داخلی و ۳۹ درصد خارجی است. بخشی از فروش شرکت بین مجتمعی صورت می‌گیرد و بخشی دیگر در بورس کالا به فروش می‌رسد.







## شرکت مشاور سرمایه‌گذاری آرمان آتی

نهاد مالی دارای مجوز از سازمان بورس و اوراق بهادار

### جدول تولید و فروش

بودجه			۹۳			
مبلغ	نرخ	مقدار	مبلغ	نرخ	مقدار	
<b>فروش داخلی</b>						
۱۰,۳۴۹,۱۰۶	۲۴,۸۱۸,۰۰۰	۴۱۷,۰۰۰	۸,۹۰۵,۴۷۰	۲۸,۲۳۳,۳۶۳	۳۸۷,۵۶۱	اتیلن
۹۶,۱۱۵	۱۹,۲۲۳,۰۰۰	۵,۰۰۰	۸۴,۸۹۷		۳,۶۹۴	پروپیلن
۱۴۹,۵۰۰	۱۳,۰۰۰,۰۰۰	۱۱,۵۰۰	۵۹,۸۹۴	۱۹,۱۸۹,۰۰۰	۳,۱۲۱	بنزین پیرولیز
۶۹۸,۷۵۲	۱۳,۹۷۵,۰۴۰	۵۰,۰۰۰	۷۷,۲۸۸	۱۳,۹۷۵,۰۴۰	۶,۵۳۸	برش پروپان
۴,۱۰۹,۷۹۰	۱۹,۵۷۰,۴۲۸	۲۱۰,۰۰۰	۴,۴۹۹,۹۶۹	۲۲,۴۳۱,۵۰۰	۲۱۰,۱۲۹	منو اتیلن گلایکول
۱۶۸,۰۰۰	۲۸,۰۰۰,۰۰۰	۶,۰۰۰	۲۳۶,۵۵۵	۳۳,۵۰۲,۱۰۰	۷,۵۸۰	دی اتیلن گلایکول
۵۵,۸۶۰	۴۶,۵۵۰,۰۰۰	۱,۲۰۰	۵۰,۱۷۲		۱,۰۳۷	تری اتیلن گلایکول
۱۱۳,۶۸۰	۷۸۴,۰۰۰	۱۴۵,۰۰۰	۹۹,۷۰۵	۹۹۹,۰۰۰	۱۳۶,۱۰۶	C.۲
۳,۶۹۶,۰۰۰	۴۰,۰۰۰,۰۰۰	۹۲,۴۰۰	۳,۵۹۵,۱۸۳	۴۲,۵۴۱,۱۸۹	۸۵,۷۹۹	پلی اتیلن سنگین
۶,۴۴۰,۰۰۰	۴۰,۰۰۰,۰۰۰	۱۶۱,۰۰۰	۶,۹۳۵,۰۲۴	۴۵,۱۹۷,۷۲۱	۱۶۳,۰۹۹	پلی پروپیلن
۴۰,۵۰۰	۹,۰۰۰,۰۰۰	۴,۵۰۰	۶۶,۹۲۲	۱۳,۰۰۰,۰۰۰	۷,۲۴۵	پلی اتیلن گلایکول
۱۳,۵۰۰	۹,۰۰۰,۰۰۰	۱,۵۰۰	۵,۴۶۴	۱۳,۰۰۰,۰۰۰	۵۲۱	WAX
			۷,۸۳۴		۱,۹۵۳	CFO
۴,۰۰۰	۱۰,۰۰۰,۰۰۰	۴۰۰	۱,۸۷۲	۱۰,۰۰۰,۰۰۰	۱۸۷	هیدروژن
۲۵,۹۳۴,۸۰۳		۱,۱۰۵,۵۰۰	۲۴,۶۲۶,۲۴۹		۱,۰۱۴,۵۷۰	جمع فروش داخلی

بودجه			۹۳			
مبلغ	نرخ	مقدار	مبلغ	نرخ	مقدار	
<b>فروش خارجی</b>						
۱,۱۹۶,۰۰۰	۱۳,۰۰۰,۰۰۰	۹۲,۰۰۰	۱,۶۴۵,۷۳۳	۲۰,۶۱۷,۳۵۰	۸۷,۴۱۷	بنزین پیرولیز
۴,۴۲۲,۲۵۰	۲۳,۲۷۵,۰۰۰	۱۹۰,۰۰۰	۵,۷۳۴,۸۳۹	۲۷,۴۲۶,۱۶۰	۲۰۱,۱۲۴	منو اتیلن گلایکول
۹۸۶,۰۰۰	۲۹,۰۰۰,۰۰۰	۳۴,۰۰۰	۱,۱۴۷,۸۷۷	۳۷,۰۱۴,۲۲۰	۳۳,۴۹۸	دی اتیلن گلایکول
۸۳,۷۹۰	۴۶,۵۵۰,۰۰۰	۱,۸۰۰	۴۷,۶۵۸	۴۵,۵۸۵,۰۰۰	۹۱۵	تری اتیلن گلایکول
۷,۲۶۶,۰۰۰	۳۵,۰۰۰,۰۰۰	۲۰۷,۶۰۰	۹,۳۴۳,۸۷۶	۴۵,۸۰۷,۵۹۵	۲۰۱,۶۲۲	پلی اتیلن سنگین
۲,۴۱۵,۰۰۰	۳۵,۰۰۰,۰۰۰	۶۹,۰۰۰	۱,۹۲۲,۷۲۱	۴۴,۲۷۷,۵۴۰	۴۶,۴۵۳	پلی پروپیلن
۱۶,۳۶۹,۰۴۰		۵۹۴,۴۰۰	۱۹,۸۵۰,۴۹۰		۵۷۱,۴۶۸	جمع فروش خارجی
۴۲,۳۰۳,۸۴۳		۱,۶۹۹,۹۰۰	۴۴,۴۷۶,۷۳۹		۱,۵۸۶,۰۳۸	جمع کل فروش



## شرکت مشاور سرمایه‌گذاری آرمان آتی

نهاد مالی دارای مجوز از سازمان بورس و اوراق بهادار

### آمار تولید و فروش پنج ماهه ابتدایی سال ۹۴

مبلغ فروش پنج ماهه ۹۴	نرخ فروش ۵ ماهه	مقدار فروش ۵ ماهه	محصول
۵,۸۶۰,۲۱۵	۲۶,۱۷۶,۳۹۸	۲۲۳,۸۷۴	اتیلن
۱۱۲,۸۰۴	۲۵,۳۲۶,۴۴۸	۴,۴۵۴	پروپیلن
۵۳۹,۴۸۲	۱۱,۵۷۲,۶۴۵	۴۶,۶۱۷	بنزین پیرولیز
۱۵۵,۰۴۸	۸,۷۴۱,۰۰۸	۱۷,۷۳۸	برش پروپان
۴,۴۵۱,۸۶۷	۲۷,۲۰۲,۵۹۰	۱۶۳,۶۵۶	منو اتیلن گلایکول
۴۱۷,۴۲۷	۲۷,۰۵۴,۷۰۲	۱۵,۴۲۹	دی اتیلن گلایکول
۲۱,۱۴۲	۵۰,۵۷۸,۹۴۷	۴۱۸	تری اتیلن گلایکول
۵۱,۰۹۵	۸۲۷,۱۵۵	۶۱,۷۷۲	C.۲
۵,۶۶۴,۶۹۰	۴۲,۱۹۸,۵۴۱	۱۳۴,۲۳۹	پلی اتیلن سنگین
۳,۲۸۵,۵۶۱	۴۰,۲۰۷,۰۷۱	۸۱,۷۱۶	پلی پروپیلن
۳۳,۵۵۵	۸,۹۸۶,۳۴۲	۳,۷۳۴	پلی اتیلن گلایکول
۱,۸۰۸	۳,۰۳۳,۵۵۷	۵۹۶	cfo
۱۱,۱۷۲	۱۲,۵۱۰,۶۳۸	۸۹۳	WAX
-		-	هیدروژن
۲۰,۶۰۵,۸۶۶		۷۵۵,۱۳۶	

### مواد اولیه مورد استفاده

خرید و مصرف مواد اولیه مستقیم تولیدی						
خرید داخلی						
۹۴ بودجه			۹۳			شرح
مبلغ	نرخ	مقدار	مبلغ	نرخ	مقدار	
۷۲,۸۲۸	۴۲,۰۰۰,۰۰۰	۱,۷۳۴	۶۱,۴۹۵	۳۵,۰۰۰,۰۰۰	۱,۷۵۷	بوتن
۵۱۰,۰۰۰	۱۵,۰۰۰,۰۰۰	۳۴,۰۰۰	۵۵۰,۰۰۰	۲۵,۰۰۰,۰۰۰	۲۲,۰۰۰	پروپیلن
۲۵۲,۲۳۵	۷۵۵,۰۰۰	۳۳۴,۰۸۶	۲۳۵,۸۰۳	۷۵۰,۰۰۰	۳۱۴,۴۰۴	اکسیژن
۱۱,۱۴۵,۶۰۰	۶,۴۸۰,۰۰۰	۱,۷۲۰,۰۰۰	۹,۴۶۲,۰۰۰	۶,۰۰۰,۰۰۰	۱,۵۷۷,۰۰۰	اتان
۱۱,۹۸۰,۶۶۳		۲,۰۸۹,۸۲۰	۱۰,۳۰۹,۲۹۸			



برای پیش‌بینی سود هر سهم و همچنین وضعیت شرکت در سال جاری از بودجه سال ۹۴ و همچنین آمار تولید و فروش ۵ ماهه شرکت استفاده شده است. آنچه که پیش‌بینی گردیده تنها مربوط به هفت ماهه باقیمانده سال است و برای پنج ماهه ابتدایی سال، از مقادیر واقعی ذکر شده توسط شرکت استفاده شده است.

#### سناریو بد بینانه

**نرخ دلار:** دلار مبادله‌ای مبلغ ۲۸۵۰۰ ریال و دلار صادراتی ۳۱۰۰۰ ریال در نظر گرفته شده است.

**نرخ فروش محصولات:** نرخ فروش محصولات در این سناریو به میزان ۱۵ درصد نرخ فروش ذکر شده در آمار تولید و فروش چهار ماهه ابتدایی سال ۹۴ کاهش داده شده است.

**مقدار فروش:** مقدار فروش در این سناریو، مقادیر محقق شده در سال ۹۳ در نظر گرفته شده است.

**بهای تمام شده:** با توجه به مقادیر فروش و مطابق سال ۹۳ کارشناسی شده است.

#### سناریو میانه

**نرخ دلار:** دلار مبادله‌ای مبلغ ۲۹۵۰۰ ریال و دلار صادراتی ۳۳۰۰۰ ریال در نظر گرفته شده است.

**نرخ فروش محصولات:** نرخ فروش محصولات در این سناریو نرخ فروش ذکر شده در آمار تولید و فروش چهار ماهه ابتدایی سال ۹۴ است.

**مقدار فروش:** مقدار فروش در این سناریو، مقادیر پیش‌بینی شده شرکت در بودجه سال ۹۴ است.

**بهای تمام شده:** با توجه مقادیر فروش و مطابق سال بودجه سال ۹۴ کارشناسی شده است.



## شرکت مشاور سرمایه‌گذاری آرمان آتی

نهاد مالی دارای مجوز از سازمان بورس و اوراق بهادار

### سناریو خوشبینانه

نرخ دلار: دلار مبادله‌ای مبلغ ۳۱۰۰۰ ریال و دلار صادراتی ۳۵۰۰۰ ریال در نظر گرفته شده است.

نرخ فروش محصولات: نرخ فروش محصولات در این سناریو به میزان ۵ درصد نرخ فروش ذکر شده در آمار تولید و فروش چهار ماهه ابتدایی سال ۹۴ افزایش یافته است.

مقدار فروش: مقدار فروش در این سناریو، به میزان ۵ درصد از مقادیر پیش بینی شده شرکت در بودجه سال ۹۴ افزایش داده شده است.

بهای تمام شده: با توجه مقادیر فروش با در نظر گرفتن افزایش ۵ درصدی کارشناسی شده است.

### صورت سود و زیان

بدبینانه	میان	خوش بینانه	بودجه ۹۴	
۳۵,۰۶۰,۸۶۲	۴۱,۳۶۰,۶۴۴	۴۶,۶۱۸,۳۳۵	۴۲,۳۰۳,۸۴۳	فروش خالص
-۲۰,۶۳۸,۶۲۴	-۲۲,۲۲۹,۳۲۶	-۲۳,۱۰۹,۸۰۲	۲۱,۶۱۰,۱۲۶-	بهای تمام شده کالای فروش رفته
۱۴,۴۲۲,۲۳۸	۱۹,۱۳۱,۳۱۸	۲۳,۵۰۸,۵۳۲	۲۰,۶۹۳,۷۱۷	سود ناخالص
-۱,۲۲۴,۵۹۷,۷۹	-۱,۴۴۴,۶۳۵,۱۸	-۱,۶۲۸,۲۷۴,۵۸	۱,۴۷۷,۵۷۹-	هزینه های فروش، عمومی و اداری
-۲۰۰,۰۰۰	-۲۰۰,۰۰۰	-۲۰۰,۰۰۰	۲۰۰,۰۰۰-	خالص سایر درآمدها و هزینه های عملیاتی
۱۲,۹۹۷,۶۴۰	۱۷,۴۸۶,۶۸۳	۲۱,۶۸۰,۲۵۸	۱۹,۰۱۶,۱۳۸	سود عملیاتی
-۶۱۲,۵۰۰	-۶۱۲,۵۰۰	-۶۱۲,۵۰۰	۶۱۲,۵۰۰-	هزینه های مالی
۱,۷۱۵,۲۰۰	۱,۷۱۵,۲۰۰	۱,۹۵۶,۸۶۴	۱,۷۱۵,۲۰۰	درآمد سرمایه گذاری ها - غیر عملیاتی
۳,۰۸۹,۱۶۳	۳,۰۸۹,۱۶۳	۳,۰۸۹,۱۶۳	۳,۰۸۹,۱۶۳	خالص سایر درآمدهای غیر عملیاتی
۱۷,۱۸۹,۵۰۳	۲۱,۶۷۸,۵۴۶	۲۶,۱۱۳,۷۸۵	۲۳,۲۰۸,۰۰۱	سود قبل از کسر مالیات
			-	مالیات بر درآمد
۱۷,۱۸۹,۵۰۳	۲۱,۶۷۸,۵۴۶	۲۶,۱۱۳,۷۸۵	۲۳,۲۰۸,۰۰۱	سود خالص
۴,۰۰۰	۴,۰۰۰	۴,۰۰۰	۴,۰۰۰	سرمایه
۴,۲۹۷	۵,۴۲۰	۶,۵۲۸	۵,۸۰۲	سود پایه هر سهم