

بسمه تعالی

راهنمای کاربری ثبت فرمول محصولات تولیدی



۲	فهرست مطالب.....
۳	۱- سامانه جامع مدیریت کالا و خدمات پس از ترخیص.....
۴	۲- ثبت فرمول.....
۴	۱-۲- تکمیل اطلاعات کالاهای موجود بر اساس پروانه بهره برداری.....
۵	۲-۲- ثبت فرمول محصول جدید.....
۵	۲-۲-۱- مشخصات محصول.....
۸	۲-۲-۲- انتخاب مواد اولیه برای محصولات.....
۹	۲-۲-۳- مشاهده محصولات و تائید نهایی.....
۱۰	۳- لیست فرمول های ثبت شده.....
۱۰	۳-۱- وضعیت نامعلوم.....
۱۰	۳-۲- در انتظار بررسی کارشناس.....
۱۱	۳-۳- تایید لیست فرمول های ثبت شده.....
۱۱	۳-۴- رد لیست فرمول های ثبت شده.....
۱۲	۴- تماس با پشتیبانی سامانه.....

۱- سامانه جامع مدیریت کالا و خدمات پس از ترخیص

قبل از انجام فرایند ثبت محصولات و مواد اولیه میبایست نسبت به ثبت نام در بخش انبار و تولیدی مطابق با راهنمای ثبت نام تولیدی ها اقدام نمایید تا نام کاربری و رمز ورود به سامانه برای شما پیامک شود.

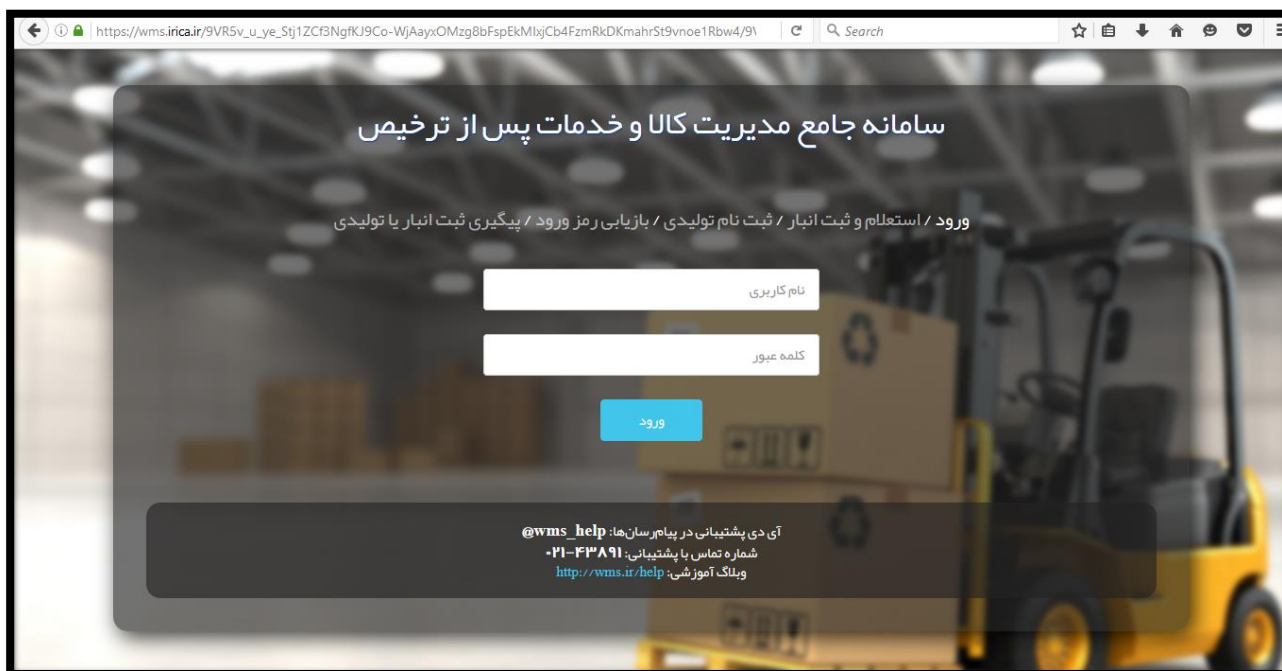
بعد از دریافت نام کاربری و رمز ورود به سامانه میتوانید مطابق راهنمای زیر اقدام به ثبت محصول نمایید.

توجه: واحدهای تولیدی که قبلا مراحل اولیه ثبت نام را انجام دادند میتوانند از همان نام کاربری جهت ورود و ثبت محصول و مواد اولیه استفاده کنند.

توجه: اطلاعات وارد شده توسط شما مبنای سایر فعالیتهای و فرمهای ورود اطلاعات در کلیه فرایندها قرار خواهد گرفت. در نتیجه در تکمیل آن نهایت دقت را داشته باشید.

پس از ثبت نام انبار و سپس تولیدی و اخذ نام کاربری و رمز عبور مربوط به یوزر تولیدی برای ورود به سامانه ی جامع مدیریت کالا و خدمات پس از ترخیص به نشانی wms.irica.ir یا wms.ir مراجعه کرده و با استفاده از کد کاربری و رمز عبور که از طریق پیامک دریافت کردید وارد سامانه شوید.

در صورتیکه دارای نام کاربری نمی باشید، نسبت به ثبت نام اقدام نمایید. راهنمای ثبت نام را از طریق راهنمای سامانه به آدرس wms.ir/help دریافت کنید.



۲- ثبت فرمول

۲-۱- تکمیل اطلاعات کالاهای موجود بر اساس پروانه بهره برداری

به منظور ثبت فرمول ساخت محصولات تولیدی، پس از ورود به یوزر تولیدی، از منوی مسئول تولیدی وارد زیر منوی "ثبت فرمول" شوید. در این صفحه قادر خواهید بود کالاهایی که تولید آنها در پروانه بهره برداری شما قرار دارد را مشاهده کرده و اطلاعات آن را تکمیل نمایید.

به منظور تکمیل اطلاعات بر روی کلید **اطلاعات** که در مقابل هر ردیف کالا قرار دارد کلیک کنید. با این کار اطلاعات کالا در فیلدهای موجود در صفحه بارگذاری می شود و فقط کفایت فیلدهای خالی را تکمیل نموده و سپس کلید **افزودن به محصولات/تکمیل اطلاعات** را بزنید.

با این کار ردیف جدیدی به لیست محصولات اضافه می شود. پس از تکمیل اطلاعات تمام محصولات به همین ترتیب، در آخر کفایت ردیف های ناقص را **حذف کرده** و کلید **ادامه** را بزنید تا به مرحله بعد بروید.

در صورتی که محصول تولیدی شما کالایی است که در لیست فراخوانی شده بر اساس پروانه بهره برداری موجود نمی باشد می توانید طبق راهنمای بعد نسبت به ثبت فرمول محصول جدید اقدام نمایید.

۲-۲- ثبت فرمول محصول جدید

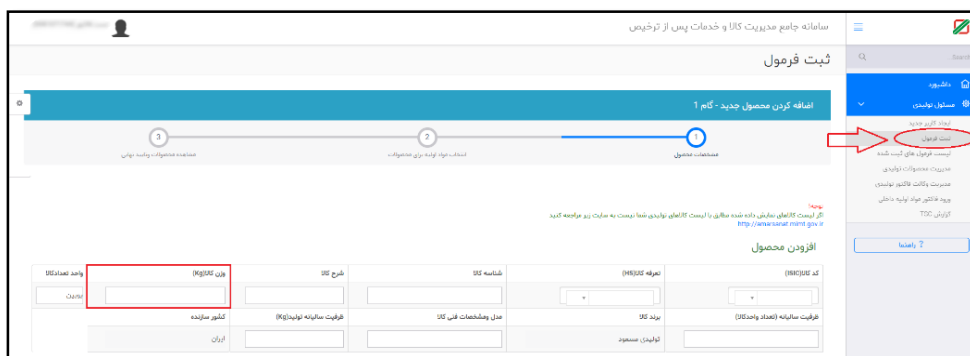
۲-۲-۱- مشخصات محصول

- کدکالا (isic): در این قسمت کد کالا را از منوی آبداری انتخاب می کنید. امکان تایپ کدکالای مورد نظر جهت جستجوی ساده تر نیز فراهم است.

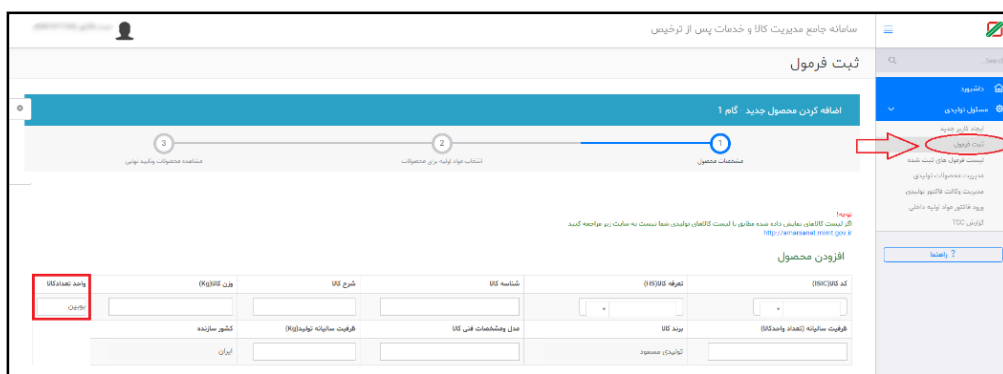
- تعرفه: در این قسمت تعرفه کالا یا همان کد (HS) رادرج نمایید. در صورتیکه تعرفه کالای خود را نمی دانید، می توانید از وبسایت epl.irica.ir/tsc کمک بگیرید. امکان تایپ کد تعرفه مورد نظر جهت جستجوی ساده تر نیز فراهم است.

- شناسه کالا: در این قسمت باید شناسه ارزش چهاررقمی کالا (TSC) کالا درج شود. در صورتی که شناسه ارزش تعرفه کالای خود را نمی دانید، می توانید از وبسایت epl.irica.ir/tsc کمک بگیرید

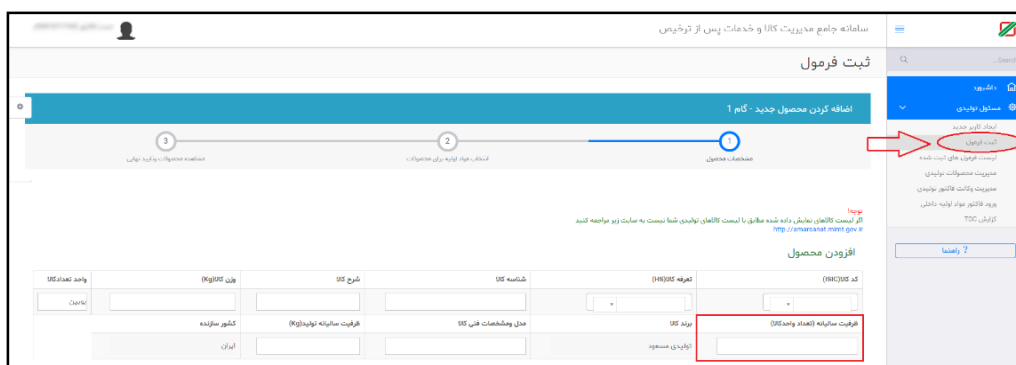
- شرح کالا: این قسمت بر اساس شناسه ارزش کالا از بانک ارزش فراخوانی می گردد. در صورتی که از شناسه ارزش استفاده نکنید (درج شناسه ۰۰۰۰) می توانید شرح کالا را مطابق محصول نهایی تکمیل نمایید.
- وزن هر واحد کالا: در این قسمت وزن یک واحد کالا را بر حسب کیلوگرم وارد می نمائید



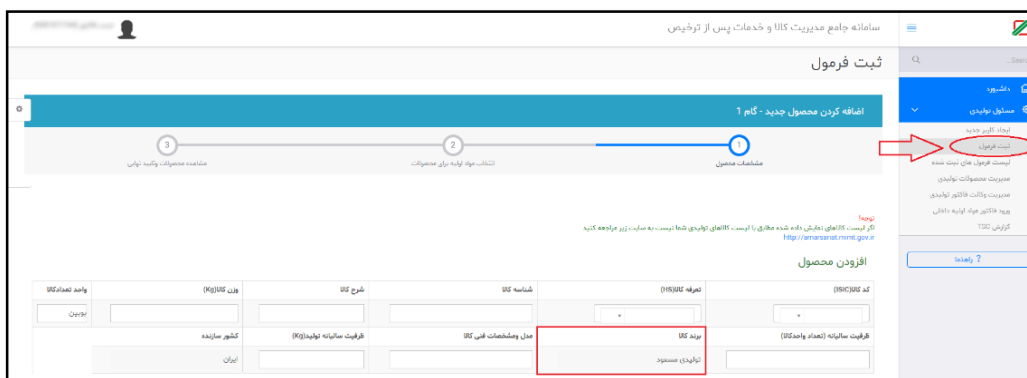
- واحد کالا: این قسمت بر اساس شناسه ارزش کالا از بانک ارزش فراخوانی می گردد. در صورتی که از شناسه ارزش استفاده نکنید (درج شناسه ۰۰۰۰) می توانید واحد کالا را مطابق محصول نهایی تکمیل نمایید.



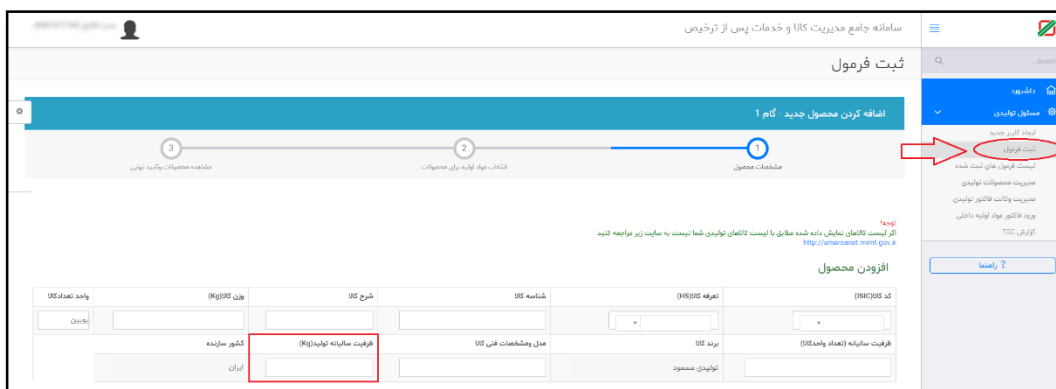
- ظرفیت سالیانه (تعداد واحد کالا): در این قسمت ظرفیت سالیانه محصول تولید شده را بر حسب تعداد واحد کالا وارد نمائید.



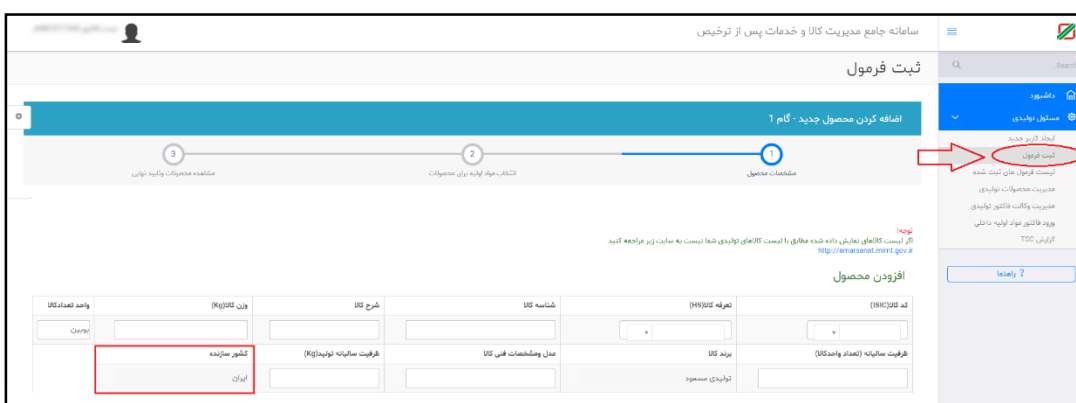
- برند کالا: در این قسمت برند کالای تولیدی بر اساس برند درج شده در فرم ثبت نام مشخص شده است و قابل ویرایش نمی باشد.



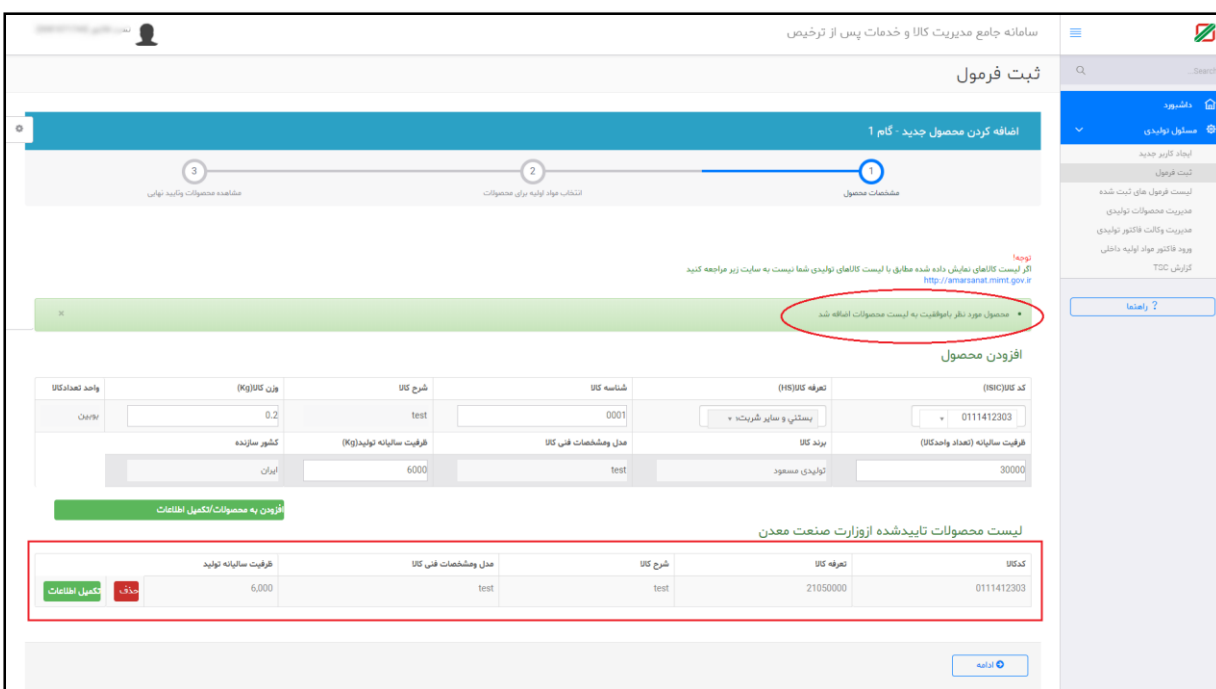
- مدل و مشخصات فنی: این قسمت بر اساس شناسه ارزش کالا از بانک ارزش فراخوانی می گردد. در صورتی که از شناسه ارزش استفاده نکنید (درج شناسه ۰۰۰۰) می توانید شرح کالا را مطابق محصول نهایی تکمیل نمایید.
- ظرفیت سالیانه تولید: در این قسمت ظرفیت سالانه محصول تولید شده را بر حسب کیلوگرم وارد نمایید.



- کشور سازنده : این قسمت به طور پیشفرض ایران تعیین شده.



پس از تکمیل تمامی فیلدها با کلیک بر روی **افزودن به محصولات/تکمیل اطلاعات** قلم کالای جدید به لیست محصولات اضافه می شود و با کلیک بر روی **ادامه** به مرحله دوم خواهید رفت.



۲-۲-۲- انتخاب مواد اولیه برای محصولات

در این قسمت لازم است تا مواد اولیه مورد نیاز برای تولید محصولات تعیین شده در مرحله قبل را مشخص نمایید.

برای این کار ابتدا از منوی آشناری "محصولات" محصول مورد نظر را انتخاب نمایید.

سپس تک تک فیلدهای مربوطه را با توجه به لیست زیر تکمیل کرده و در آخر کلید **افزودن به لیست موارد اولیه** را کلیک می کنید. با این کار ماده اولیه به لیست پایین اضافه می گردد.

این روند را تا وارد کردن تمامی اقلام مواد اولیه ادامه دهید.

- کد کالا (ISIC): در این قسمت کد کالا ماده اولیه بکاررفته در این محصول را همانند مرحله قبل درج نمایید .

- تعرفه کالا : تعرفه مواد اولیه مربوطه را از این قسمت انتخاب نمایید.

- شناسه کالا: در این قسمت باید شناسه ارزش چهاررقمی کالا (TSC) کالا درج شود. در صورتیکه شناسه ارزش تعرفه کالا بخودر انمیدانید، میتوانید از وبسایت epl.irica.ir/tsc کمکیگیرید

- شرح کالا : این قسمت بر اساس شناسه ارزش کالا از بانک ارزش فراخوانی می گردد. در صورتی که از شناسه ارزش استفاده نکنید (درج شناسه ۰۰۰۰) می توانید شرح کالا را مطابق ماده اولیه تکمیل نمایید.

- واحد کالا: این قسمت بر اساس شناسه ارزش کالا از بانک ارزش فراخوانی می گردد. در صورتی که از شناسه ارزش استفاده نکنید (درج شناسه ۰۰۰۰) می توانید شرح کالا را مطابق محصول نهایی تکمیل نمایید.

- مقدار: مقدار مورد استفاده از این ماده اولیه به ازای تولید **یک واحد از محصول نهایی** بر اساس واحد انتخابی وارد نمایید.

برند کالا : برند ماده اولیه را ذکر نمایید .

وزن هر واحد/کیلوگرم : وزن مورد استفاده از این ماده اولیه به ازای تولید **یک واحد از محصول نهایی بر حسب کیلوگرم** را وارد نمایید .

-کشور سازنده : کشور سازنده بر اساس شناسه ارزش کالا از بانک ارزش فراخوانی می گردد. در صورتی که از شناسه ارزش استفاده نکنید (درج شناسه ۰۰۰۰) می توانید کشور سازنده را مطابق ماده اولیه از لیست انتخاب نمایید.

پس از اضافه کردن تمامی مواد اولیه به لیست با کلیک بر روی کلید **ادامه** به مرحله تائید نهایی بروید.

سامانه جامع مدیریت کالا و خدمات پس از ترخیص

ثبت فرمول

افزودن کردن محصول جدید - گام 2

مطابقت محصول

انتخاب مواد اولیه برای محصولات

مشاهده محصولات و کاربرد نهایی

محصولات: test با تعرفه 21050000 و کد (1412304)

میزان مواد و قطعات مورد مصرف در تولید یک تن test test
افزودن مواد اولیه

کد کالا (ISIC)	تعرفه کالا (HS)	وزن هر واحد/کیلوگرم	کشور سازنده
			Bouvet جزیره

افزودن به لیست مواد اولیه

لیست مواد اولیه

کد کالا (ISIC) | شناسه کالا (HS) | شرح کالا

پارکشت | ادامه

۲-۲-۳- مشاهده محصولات و تائید نهایی

در این قسمت می‌توانید شرح محصول و ظرفیت تولید سالانه به انضمام جدولی از لیست مواد اولیه و دیگر اطلاعات را مشاهده کرده تا از صحت اطلاعات ورودی خود مطمئن شوید.

در صورت مشاهده هرگونه اشتباه در داده های ورودی می‌توانید با کلیک بر روی **بازگشت** ، به مراحل قبل برگشته و اطلاعات را اصلاح نمایید.

پس از حصول اطمینان از صحت تمامی اطلاعات ورودی با کلیک بر روی کلید **تائید نهایی** پیغام **محصول شما با موفقیت ثبت گردید و در صف تائید سازمان همکار قرار گرفته مشاهده می‌شود** و فرمول ساخت ثبت شده توسط شما به منظور بررسی و تائید به صف سازمان همکار مربوطه اضافه می‌گردد.

ثبت فرمول

سامانه جامع مدیریت کالا و خدمات پس از ترخیص

افزایش کردن محصول جدید - گام 3

مشخصات محصول

انتخاب مواد اولیه برای محصولات

مشاهده محصولات و تایید نهایی

محصول شما با موفقیت ثبت گردید و در صف تائید سازمان همکار قرار گرفت.

test به ظرفیت سالانه تولید 3.6567

ردیف مواد اولیه	شرح مواد	کد مواد	تیرزه مواد	میزان مصرف
1	test	0001	21050000	4,500

تائید نهایی

توجه :

اطلاعات درج شده در این قسمت مبنای سایر فعالیتها و فرمهای ورود اطلاعات در کلیه فرآیندها قرار خواهد گرفت.

بنابراین قبل از کلیک بر روی تائید نهایی از صحت اطلاعات ورودی اطمینان حاصل نمایید

۳- لیست فرمول های ثبت شده

با ورود به منوی "لیست فرمول های ثبت شده" و کلیک بر روی هر ردیف می توانید از وضعیت فرمول های اعلام شده به سازمان های همجوار مطلع شوید.

۳-۱- وضعیت نامعلوم

در این قسمت لیست فرمول هایی که هنوز به کارشناس مربوطه ارجاع نشده و در صف انتظار می باشد قابل مشاهده است.

The screenshot shows the 'لیست فرمول های ثبت شده' (List of Registered Formulas) interface. At the top, there is a search bar and a 'دانشور' (Dانشور) button. Below the search bar, there are two formula entries, each with a status bar. The first status bar is orange and labeled 'نامعلوم: در کارنای هیچ کارشناسی ذخیره نشده است.' (Unknown: Not stored in any expert's workbench). Below this, there is a table with the following data:

تصرفه کتا	شرح کتا	میزان مصرف	میزان جاهیات	واحد
01059410	1578140012543	4,000		عدد

Below the table, there are two more formula entries, each with a status bar. The second status bar is blue and labeled 'نامعلوم: در کارنای هیچ کارشناسی ذخیره نشده است.' (Unknown: Not stored in any expert's workbench). On the right side, there is a sidebar with navigation options: 'دانشور', 'لیست فرمول های ثبت شده', 'مدیریت محصولات تولیدی', 'مدیریت واکت فاکتور تولیدی', 'ورود فاکتور مواد اولیه داخلی', 'گزارش TQC', and 'مسئول تولیدی (جدید)'. At the bottom of the sidebar, there is a 'راهنما ?' (Help ?) button.

۳-۲- در انتظار بررسی کارشناس

در این قسمت لیست فرمول هایی که به کارشناس مربوطه ارجاع شده و در انتظار بررسی می باشد قابل مشاهده است.

The screenshot shows the 'لیست فرمول های ثبت شده' (List of Registered Formulas) interface. At the top, there is a search bar and a 'دانشور' (Dانشور) button. Below the search bar, there are two formula entries, each with a status bar. The first status bar is yellow and labeled 'در انتظار بررسی کارشناس' (Waiting for expert review). Below this, there is a table with the following data:

تصرفه کتا	شرح کتا	میزان مصرف	میزان جاهیات	واحد
01059410	1578140012543	4,000		عدد

Below the table, there are two more formula entries, each with a status bar. The second status bar is blue and labeled 'نامعلوم: در کارنای هیچ کارشناسی ذخیره نشده است.' (Unknown: Not stored in any expert's workbench). On the right side, there is a sidebar with navigation options: 'دانشور', 'لیست فرمول های ثبت شده', 'مدیریت محصولات تولیدی', 'مدیریت واکت فاکتور تولیدی', 'ورود فاکتور مواد اولیه داخلی', 'گزارش TQC', and 'مسئول تولیدی (جدید)'. At the bottom of the sidebar, there is a 'راهنما ?' (Help ?) button.

۳-۳- تایید لیست فرمول های ثبت شده

در این قسمت لیست فرمول های تایید شده توسط کارشناس قابل مشاهده است.

تایید شد	نمره کالا	شرح کالا	میزان مصرف	میزان ضایعات
تایید شد	01059410	(test)1578140012543	4,000	
تایید شد	01059410	(test)1578140012543	6,400	دستگاه

۳-۴- رد لیست فرمول های ثبت شده

در این قسمت لیست فرمول هایی که توسط کارشناس رد شده است، قابل مشاهده می باشد. شما می توانید برای مشاهده علت رد فرمول بر روی قسمت مربوطه کلیک کنید.

تایید شد	نمره کالا	شرح کالا	میزان مصرف	میزان ضایعات
رد شده (برای مشاهده دلیل کلیک کنید)	01059410	(test)1578140012543	4,000	
تایید شد	01059410	(test)1578140012543		

وبلاگ آموزشی به آدرس

irwms.blog.ir

