

## مقدمه

آمارهای ساختمان که در این فصل ارائه می‌شود، شامل آمارهای ساخت و ساز بناهای مسکونی و غیر مسکونی و موجودی بناهای مسکونی می‌باشد و اطلاعات آماری سایر انواع ساختمان از قبیل سدها، پل‌ها، کانال‌ها و شبکه‌ها را در بر نمی‌گیرد.

جمع‌آوری اطلاعات ثبت شده در پروانه‌های ساختمانی صادره توسط شهرداری‌های کشور، از سال ۱۳۵۴ مورد توجه مرکز آمار ایران قرار گرفت و از سال ۱۳۵۸، اطلاعات مذکور گردآوری و به طور سالانه منتشر می‌شود.

آمار مربوط به فعالیت‌های ساختمانی بخش خصوصی در نقاط شهری، از سال ۱۳۴۳ توسط بانک مرکزی ایران جمع‌آوری و منتشر می‌شود که در حال حاضر تعداد، مشخصات و هزینه بناهای مسکونی و غیر مسکونی را در برمی‌گیرد.

اطلاعات آماری مربوط به بناهای مسکونی و غیر مسکونی نقاط روستایی کشور شامل تعداد، هزینه ساخت، نوع مصالح عمده به کار رفته در ساختمان و ... طی سال‌های ۱۳۵۱ لغایت ۱۳۵۳ توسط مرکز آمار ایران گردآوری و منتشر شده است. همچنین آمار فعالیت‌های ساختمانی بخش خصوصی در نقاط شهری و روستایی برای سال‌های ۱۳۷۲، ۱۳۷۳ و ۱۳۷۵ و در

نقاط روستایی برای سال‌های ۱۳۷۹، ۱۳۸۰، ۱۳۸۱ و ۱۳۸۲ توسط مرکز آمار ایران جمع‌آوری و منتشر شد.

به علاوه، از سازمان‌های تهیه کننده و مجری طرح‌های ساختمانی بخش عمومی، فقط اطلاعات آماری بنیاد مسکن انقلاب اسلامی در سال‌های اخیر به‌طور سالانه، به روش ثبتی جمع‌آوری و منتشر می‌شود.

همچنین سازمان ملی زمین و مسکن که تنها سازمان واگذارکننده زمین در نقاط شهری کشور است، آمار مربوط به تعداد خانوار دریافت کننده زمین برای ساخت واحد مسکونی و مساحت زمین واگذاری را، سالانه ثبت و ارائه می‌کند.

گردآوری آمار واحدهای مسکونی موجود، به طور وسیع، برای نخستین بار در سرشماری عمومی سال ۱۳۳۵ و سپس در سرشماری‌های عمومی نفوس و مسکن سال‌های ۱۳۴۵، ۱۳۵۵، ۱۳۶۵، ۱۳۷۵ و ۱۳۸۵ انجام گرفت که آمار سال ۱۳۸۵ به تفصیل برای هر یک از شهرستان‌ها، استان‌ها و کل کشور در قالب نشریات جداگانه انتشار یافته است.

به علاوه قیمت فروش و اجاره واحدهای مسکونی، از سال ۱۳۷۲ تا سال ۱۳۷۸، برای ۲۱ شهر پرجمعیت کشور و از سال ۱۳۷۹ لغایت ۱۳۸۲ برای ۳۰ شهر توسط مرکز آمار ایران و از سال

می‌شود. مانند ساختمان‌هایی که طبقات پایین مغازه و طبقات بالا مسکونی است.

**واحد مسکونی (واحد مسکونی معمولی):** فضایی مشتمل بر حداقل یک اتاق و معمولاً یک آشپزخانه و یک توالی است که تمام یا قسمتی از ساختمان را تشکیل می‌دهد و دارای ورودی اختصاصی به خیابان، کوچه، راه‌پله یا راهروی مشترک است. در سرشماری عمومی نفوس و مسکن به واحدهای مسکونی با تعریف فوق‌الذکر که از مصالح سخت (آجر، سیمان، سنگ، چوب و...) ساخته می‌شوند، واحد مسکونی معمولی اطلاق شده است.

**اتاق:** فضایی مستقل در داخل واحد مسکونی است که حداقل ۴ مترمربع مساحت و ۲ متر ارتفاع داشته باشد. آشپزخانه، حمام، طویله و کاهدانی به هر صورت، اتاق محسوب نمی‌شود. یادآور می‌شود آشپزخانه با مشخصات مذکور در سرشماری عمومی نفوس و مسکن ۱۳۷۵، اتاق منظور شده است.

در سرشماری ۱۳۸۵ نیز هال، آشپزخانه، انباری و ... مشروط به این که حداقل ۴ متر مربع مساحت و ۲ متر ارتفاع داشته باشد، اتاق محسوب می‌شود.

**سرمایه‌گذاری:** عبارت از تمامی پرداخت‌هایی است که برای ایجاد ساختمان در یک دوره معین انجام می‌شود، حتی اگر ساختمان در آن دوره تکمیل نشده باشد.

**فعالیت ساختمانی:** تمامی فعالیت‌هایی است که در ارتباط با مراحل مختلف ایجاد ساختمان (پی‌کنی، پی‌ریزی، شناژبندی، برپاکردن اسکلت بنا، ساخت بنا، نصب تأسیسات و تجهیزات، کاشی‌کاری، روکاری، نقاشی، سیم‌کشی و...) صورت می‌گیرد، همچنین تعمیرات اساسی و جزئی در ساختمان‌های موجود (ساخت یک طبقه یا قسمت جدید، تعویض یا تعمیر تأسیسات و تجهیزات، تعمیر لوله‌های آب، گاز و فاضلاب، لکه‌گیری و ایزولاسیون بام، تجدید نقاشی و کاغذ دیواری، تعمیر محوطه و...) فعالیت ساختمانی محسوب می‌شود.

**ایجاد بنای جدید:** انجام فعالیت‌های مربوط به مراحل مختلف ایجاد ساختمان مانند پی‌کنی، پی‌ریزی، شناژبندی، برپا کردن اسکلت بنا و... مشروط بر آن که برای اولین بار در یک زمین صورت گیرد، به عنوان ایجاد بنای جدید در نظر گرفته شده است. **تجدید بنا:** انجام فعالیت‌های مربوط به مراحل مختلف ایجاد ساختمان، در قطعه زمینی که قبلاً بنایی در آن وجود داشته و برای

۱۳۸۳ لغایت ۱۳۸۵ برای ۳۰ شهر و از سال ۱۳۸۶ برای ۳۲ شهر توسط وزارت مسکن و شهرسازی گردآوری و منتشر شده است.

در ضمن آمارهایی در زمینه شرکت‌های تعاونی مسکن، توسط وزارت تعاون تهیه شده و در سال‌های اخیر در دسترس متقاضیان قرار گرفته است.

آمارهای این فصل به شرح زیر ارائه شده است:

- پروانه‌های ساختمانی صادرشده برای احداث و افزایش بنای ساختمان‌های مسکونی و غیرمسکونی در نقاط شهری.
- مشخصات فعالیت‌های ساختمانی بخش خصوصی.
- بهسازی و احداث مسکن روستایی، احداث و تعمیر واحدهای مسکونی آسیب دیده از سوانح طبیعی.
- واگذاری زمین در نقاط شهری کشور.
- متوسط قیمت فروش و اجاره واحدهای مسکونی.
- مشخصات عمومی شرکت‌های تعاونی مسکن.

### تعاریف مفاهیم

**ساختمان:** فضایی محصور، ثابت و مستقل است که تمام یا قسمتی از آن مسقف بوده و برای سکونت و یا فعالیت اقتصادی ساخته شده است، به شرط آن که مساحت زیربنای قسمت مسقف آن حداقل ۴ متر مربع باشد.

**ساختمان تکمیل شده (تمام شده):** ساختمانی است که کار ساخت آن در دوره مورد گزارش پایان یافته و برای استفاده آماده باشد.

**مساحت زمین:** عبارت از مساحت قطعه زمین ملکی است که ساختمان در آن ایجاد یا تجدید بنا شود.

**سطح کل زیربنای طبقات:** عبارت از مجموع سطح زیربنای تمامی طبقات اعم از زیرزمین، طبقه همکف، نیم‌طبقه، طبقه اول و بقیه طبقات است.

**هزینه ساختمان:** هزینه ساختمان، چه در مرحله شروع که پیش‌بینی می‌شود و چه در مرحله تکمیل که رقم واقعی گزارش می‌شود، شامل هزینه‌های نقشه ساختمان، نظارت مهندس، پروانه ساختمان، مصالح ساختمان، وسایل و ابزار کار، مزد کارگر، حق‌الزحمه معمار، هزینه تأسیسات حرارت مرکزی، روشنایی، آب و فاضلاب و غیره می‌باشد. ارزش زمین، در هزینه ساختمان منظور نمی‌شود.

**ساختمان مسکونی و غیر مسکونی توأم:** ساختمان‌هایی که از آنها هم برای سکونت و هم برای فعالیت‌های اقتصادی استفاده

### گزیده اطلاعات

در سال ۱۳۸۹ حدود ۲۱۷ هزار فقره پروانه ساختمانی با ۹۲۹۲۰ هزارمتر مربع مساحت زیربنا توسط شهرداری‌ها صادر شده است که نسبت به سال قبل به ترتیب ۱۷ و ۵ درصد افزایش داشته است. لازم به ذکر است که ۹۱ درصد پروانه‌های صادر شده مربوط به واحدهای مسکونی می‌باشد.

در سال ۱۳۸۹ سرمایه‌گذاری بخش خصوصی در نقاط شهری برای ساختمان‌های شروع شده، نیمه تمام و تکمیل شده حدود ۳۲۷۶۸۹ میلیارد ریال بوده که ۸ درصد نسبت به سال ۱۳۸۸ افزایش داشته است.

در سال ۱۳۸۹ شهرهای تهران، اصفهان و کرج به ترتیب با ۱۸۳۷۵، ۸۸۲۳ و ۷۶۳۷ هزار ریال بیش‌ترین قیمت و یاسوج، کرمان و بیرجند به ترتیب با ۲۱۱۰، ۳۳۲۳ و ۳۴۴۳ هزار ریال کمترین قیمت متوسط یک مترمربع زیربنای واحدهای مسکونی معامله شده در بنگاه‌های معاملات ملکی را داشته‌اند. همچنین در این سال شهرهای تهران، کرج و بندرعباس به ترتیب با ۹۹۸۸۱، ۴۰۳۴۳ و ۳۶۵۵۵ ریال بیش‌ترین قیمت و شهرهای بیرجند، ایلام و یزد به ترتیب با ۸۷۱۹، ۱۳۴۹۵ و ۱۴۱۷۵ ریال کمترین قیمت متوسط اجاره بهای ماهانه به ازای یک متر مربع زیربنای واحدهای مسکونی را در قراردادهای منعقد شده بین موجر و مستأجر در بنگاه‌های معاملات ملکی داشته‌اند.

ایجاد ساختمان جدید تخریب شده است، به عنوان فعالیت ساختمانی تجدید بنا مورد نظر قرار گرفته است.

**تعمیرات اساسی:** آن نوع فعالیت‌های ساختمانی که در ساختمان‌های موجود صورت گیرد و موجب افزایش کارایی و عمر بنا یا قسمت‌های خاصی از آن شود، به عنوان تعمیرات اساسی منظور شده است، مانند افزایش تعداد طبقات واحد مسکونی، اتاق یا سطح زیربنا، تعویض سیم‌کشی یا لوله‌کشی، تعمیر و بازسازی حیاط یا محوطه، تعمیر اساسی یا تعویض قسمت‌های مهم سیستم آب و فاضلاب و سایر تأسیسات ساختمان، نقاشی مجدد، روکش مجدد بام و....

**تعمیرات جزئی:** منظور از تعمیرات جزئی، آن نوع تعمیراتی است که ویژگی تعمیرات اساسی را ندارد مانند لکه‌گیری بام، رفع نقایص کوچک سیستم آب و فاضلاب و سایر تأسیسات و ....

**سایر فعالیت‌های ساختمانی:** آن گروه از فعالیت‌های ساختمانی که در زمره فعالیت‌های فوق‌الذکر نیستند، به عنوان سایر فعالیت‌های ساختمانی منظور می‌شوند. مانند آماده‌سازی زمین.

**خانوار:** رجوع کنید به تعاریف و مفاهیم "فصل ۲- جمعیت"

**نحوه تصرف ملکی عرصه و اعیان:** چنانچه مالکیت زمین و ساختمان متعلق به استفاده کننده از آن باشد، نحوه تصرف، ملکی عرصه و اعیان نامیده می‌شود.

**نحوه تصرف ملکی اعیان:** در صورتی که فقط اعیانی ملک و تأسیسات آن متعلق به استفاده کننده بوده و عرصه (زمین) متعلق به دیگری باشد، نحوه تصرف، ملکی اعیان نامیده می‌شود.

**نقاط شهری:** رجوع کنید به تعاریف و مفاهیم "فصل ۲- جمعیت"

**نقاط روستایی:** رجوع کنید به تعاریف و مفاهیم "فصل ۲- جمعیت"

**شرکت‌های تعاونی:** رجوع کنید به تعاریف و مفاهیم "فصل ۴- کشاورزی، جنگلداری و شیلات"

**شرکت تعاونی مسکن:** نوعی شرکت تعاونی است که در زمینه تهیه زمین و احداث و یا خرید واحدهای مسکونی آماده و نیمه‌تمام، به منظور تکمیل و واگذاری آن به اعضای تحت پوشش، در قالب تعاونی‌های کارمندی، کارگری و متفرقه (آزاد) فعالیت می‌کند.

۹-۱- پروانه‌های ساختمانی صادر شده برای احداث ساختمان برحسب مساحت زمین و زیر بنا در نقاط شهری

(فقره - هزار متر مربع)

مساحت زیربنا	مساحت زمین	پروانه	سال و استان
۲۷۶۲۰	۴۲۶۹۸	۱۱۶۹۸۴	..... <sup>(۱)</sup> ۱۳۷۰
۳۰۶۹۱	۴۱۶۱۷	۱۳۴۸۳۷	..... <sup>(۱)</sup> ۱۳۷۵
۵۸۸۳۷	۶۰۷۹۵	۱۵۴۲۵۴	..... ۱۳۸۰
۷۲۰۷۲	۷۹۶۴۹	۲۱۱۸۱۳	..... ۱۳۸۵
۱۰۰۴۸۷	۸۱۱۸۸	۲۴۶۸۲۳	..... ۱۳۸۶
۱۰۰۲۴۴	۷۷۲۵۹	۲۰۳۵۷۹	..... ۱۳۸۷
۸۸۴۴۹	۷۴۶۷۹	۱۸۴۸۸۳	..... ۱۳۸۸
<b>۹۲۹۲۰</b>	<b>۱۰۵۹۵</b>	<b>۲۱۶۹۴۴</b>	..... <sup>(۱)</sup> <b>۱۳۸۹</b>
۷۴۵۷	۴۲۵۶	۱۱۲۸۳	..... آذربایجان شرقی
۲۶۵۱	۲۰۷۰	۷۷۹۸	..... آذربایجان غربی
۲۵۰۸	۱۵۸۴	۵۵۸۶	..... اردبیل
۹۶۳۸	۶۹۱۱	۲۴۸۲۸	..... اصفهان
۶۱۰	۶۲۳	۲۷۹۵	..... ایلام
۱۹۰۵	۲۲۳۹	۷۵۰۷	..... بوشهر
۸۱۵۵	۶۳۹۶	۷۹۳۰	..... تهران
۱۴۱۶	۱۱۳۸	۴۳۰۵	..... چهارمحال و بختیاری
۱۰۰۴	۱۱۷۴	۲۶۳۶	..... خراسان جنوبی
۵۲۱۲	۴۱۷۲	۱۳۶۲۷	..... خراسان رضوی
۱۲۸۴	۱۰۳۱	۳۲۱۴	..... خراسان شمالی
۴۴۶۴	۵۰۵۹	۱۵۲۸۹	..... خوزستان
۱۶۷۸	۱۰۹۸	۵۰۹۸	..... زنجان
۲۲۶۷	۵۶۵۷	۳۵۲۰	..... سمنان
۱۱۰۹	۱۳۳۳	۳۸۸۸	..... سیستان و بلوچستان
۶۵۸۲	۷۴۹۵	۱۹۴۳۶	..... فارس
۲۵۶۷	۱۵۷۸	۳۹۰۶	..... قزوین
۲۸۸۴	۱۷۶۶	۳۶۸۶	..... قم
۲۷۹۰	۳۶۲۵	۵۷۵۴	..... کردستان
۴۰۱۳	۵۶۵۲	۱۶۵۹۱	..... کرمان
۳۰۸۰	۱۴۷۳	۵۳۷۵	..... کرمانشاه
۹۳۷	۱۰۵۶	۴۱۹۴	..... کهگیلویه و بویراحمد
۲۰۸۱	۱۵۵۴	۴۳۷۴	..... گلستان
۲۶۱۷	۱۷۸۳	۵۸۲۳	..... گیلان
۲۰۴۴	۱۶۹۳	۶۳۱۶	..... لرستان
۳۳۹۸	۲۴۱۹	۶۷۸۶	..... مازندران
۱۸۰۳	۱۵۶۲	۳۶۵۴	..... مرکزی
۲۳۶۶	۱۴۲۸	۲۹۰۳	..... هرمزگان
۲۲۴۰	۱۲۶۷	۴۰۴۲	..... همدان
۲۱۶۰	۱۵۰۳	۴۸۰۰	..... یزد

(۱) شامل ارقام شهر تهران نمی باشد.

مأخذ - مرکز آمار ایران (ر.پ).

- مرکز آمار ایران. دفتر آمارهای زیربنایی.

۹-۲ پروانه‌های ساختمانی صادر شده برای احداث ساختمان برحسب نوع استفاده در نقاط شهری (فقره)

سال و استان	جمع	مسکونی	مسکونی و کارگاه توأم	بازرگانی	صنعتی، آموزشی و بهداشتی	سایر
..... <sup>(۱)</sup> ۱۳۷۰	۱۱۶۹۸۴	۱۰۶۹۳۶	۳۶۵۹	۳۹۹۳	۱۳۹۰	۱۰۰۶
..... <sup>(۱)</sup> ۱۳۷۵	۱۳۴۸۳۷	۱۲۰۲۶۷	۵۷۴۰	۶۳۲۰	۱۰۴۰	۱۴۷۰
..... <sup>(۱)</sup> ۱۳۸۰	۱۲۸۱۸۶	۱۱۰۸۲۴	۷۰۲۵	۶۹۵۰	۱۷۲۱	۱۶۶۶
..... ۱۳۸۵	۲۱۱۸۱۳	۱۸۵۱۴۶	۱۴۰۰۱	۹۰۲۱	۱۹۵۵	۱۶۹۰
..... ۱۳۸۶	۲۴۶۸۲۳	۲۱۸۹۶۶	۱۴۲۴۴	۹۷۶۹	۲۰۶۱	۱۷۸۳
..... ۱۳۸۷	۲۰۳۵۷۹	۱۷۹۹۳۲	۱۲۱۰۵	۸۳۰۰	۱۹۵۷	۱۲۸۵
..... ۱۳۸۸	۱۸۴۸۸۳	۱۶۴۳۸۹	۱۰۷۲۵	۷۰۶۴	۱۶۸۹	۱۰۱۶
..... <sup>(۱)</sup> ۱۳۸۹	۲۱۶۹۴۴	۱۹۷۱۰۵	۱۰۹۵۴	۶۵۸۶	۱۶۰۸	۶۹۱
..... آذربایجان شرقی	۱۱۲۸۳	۹۹۰۸	۸۰۲	۴۴۳	۸۳	۴۷
..... آذربایجان غربی	۷۷۹۸	۷۱۳۵	۴۴۵	۱۶۷	۱۶	۳۵
..... اردبیل	۵۵۸۶	۴۸۳۰	۵۷۳	۱۵۳	۲۳	۷
..... اصفهان	۲۴۸۲۸	۲۲۲۵۳	۸۴۷	۱۳۵۰	۲۷۵	۱۰۳
..... ایلام	۲۷۹۵	۲۶۴۶	۸۹	۳۹	۹	۱۲
..... بوشهر	۷۵۰۷	۶۹۹۴	۲۷۶	۱۸۰	۵۲	۵
..... تهران	۷۹۳۰	۷۲۷۱	۳۹۱	۵۹	۱۳۸	۷۱
..... چهارمحال و بختیاری	۴۳۰۵	۳۹۵۰	۲۲۳	۶۶	۳۹	۲۷
..... خراسان جنوبی	۲۶۳۶	۲۳۰۷	۱۲۵	۱۶۵	۲۴	۱۵
..... خراسان رضوی	۱۳۶۲۷	۱۲۱۷۸	۶۹۷	۵۵۴	۱۵۱	۴۷
..... خراسان شمالی	۳۲۱۴	۲۸۵۴	۲۳۵	۸۸	۲۵	۱۲
..... خوزستان	۱۵۲۸۹	۱۳۸۶۹	۷۱۱	۵۴۸	۹۲	۶۹
..... زنجان	۵۰۹۸	۴۶۷۴	۲۳۱	۱۰۴	۸۵	۴
..... سمنان	۳۵۲۰	۳۲۴۴	۱۹۴	۵۱	۳۰	۱
..... سیستان و بلوچستان	۳۸۸۸	۳۴۷۳	۲۰۰	۱۷۰	۳۳	۱۲
..... فارس	۱۹۴۳۶	۱۸۲۱۴	۵۷۲	۵۶۸	۸۲	۰
..... قزوین	۳۹۰۶	۳۵۳۷	۲۳۴	۹۵	۲۹	۱۱
..... قم	۳۶۸۶	۳۳۴۸	۲۰۸	۷۹	۳۴	۱۷
..... کردستان	۵۷۵۴	۵۳۲۵	۳۰۵	۶۸	۲۰	۳۶
..... کرمان	۱۶۵۹۱	۱۵۰۵۸	۹۶۵	۴۶۴	۶۹	۳۵
..... کرمانشاه	۵۳۷۵	۴۹۲۶	۲۳۳	۱۶۱	۴۲	۱۳
..... کهگیلویه و بویراحمد	۴۱۹۴	۳۹۲۵	۷۶	۱۶۴	۲۳	۶
..... گلستان	۴۳۷۴	۳۷۹۴	۴۴۲	۸۸	۲۷	۲۳
..... گیلان	۵۸۲۳	۵۳۲۱	۴۱۴	۶۷	۱۸	۳
..... لرستان	۶۳۱۶	۵۹۸۸	۱۷۴	۱۱۰	۳۵	۹
..... مازندران	۶۷۸۶	۶۰۷۱	۵۹۰	۸۶	۲۲	۱۷
..... مرکزی	۳۶۵۴	۳۳۴۰	۱۵۵	۸۹	۶۸	۲
..... هرمزگان	۲۹۰۳	۲۶۰۰	۱۵۸	۱۰۲	۲۰	۲۳
..... همدان	۴۰۴۲	۳۵۸۳	۳۴۵	۷۸	۲۵	۱۱
..... یزد	۴۸۰۰	۴۴۸۹	۴۴	۲۳۰	۱۹	۱۸

(۱) شامل ارقام شهر تهران نمی باشد.

مأخذ - مرکز آمار ایران (ر.پ).

- مرکز آمار ایران. دفتر آمارهای زیربنایی.

۹-۳- پروانه‌های ساختمانی صادر شده برای احداث ساختمان برحسب نوع اسکلت و مصالح عمده ساختمانی در نقاط شهری

(فقره)

سایر	بتون آرمه	فلزی	بلوک سیمانی	آجر و چوب	آجر و آهن	جمع	سال و استان
۹۱۶	(۳)...	(۳)۲۱۰۶۱	۲۸۳۷	۲۴۳۸	۸۹۷۳۲	۱۱۶۹۸۴	۱۳۷۰ <sup>(۱)</sup>
۲۳۵۱	(۳)...	(۳)۲۲۶۴۸	۴۱۵۳	۱۹۳۴	۱۰۳۷۵۱	۱۳۴۸۳۷	۱۳۷۵ <sup>(۱)</sup>
۲۷۶۶	۱۸۹۹۲	۳۷۲۹۹	۷۶۴۷	۱۰۳۰	۶۰۴۵۲	۱۲۸۱۸۶	۱۳۸۰ <sup>(۱)</sup>
۸۲۱	۶۶۸۶۹	۸۷۶۴۷	۴۴۱۱	۷۹۶	۵۱۲۶۹	۲۱۱۸۱۳	۱۳۸۵
۷۴۲	۹۳۶۶۴	۹۱۳۹۶	۵۲۲۳	۹۳۰	۵۴۸۶۸	۲۴۶۸۲۳	۱۳۸۶
۱۷۱	۸۱۱۰۱	۷۳۴۸۴	۲۸۸۴	۴۷۲	۴۵۴۶۷	۲۰۳۵۷۹	۱۳۸۷
۲۷۴	۷۳۶۸۱	۶۴۳۶۰	۲۹۴۰	۲۹۹	۴۳۳۲۹	۱۸۴۸۸۳	۱۳۸۸
۳۵	۹۲۸۸۵	۶۸۸۱۷۳	۳۳۷۸	۳۳۴	۵۱۴۳۹	۲۱۶۹۴۴	۱۳۸۹ <sup>(۱)</sup>
.	۸۲۸۹	۱۹۳۳	۱۸	۴	۱۰۳۹	۱۱۲۸۳	آذربایجان شرقی
۷	۳۱۴۴	۳۴۶۱	۳۲	۱۲	۱۱۴۲	۷۷۹۸	آذربایجان غربی
.	۲۱۹۹	۲۸۹۱	۷۷	۱۶	۴۰۳	۵۵۸۶	اردبیل
.	۲۰۹۲۶	۱۷۵۸	۷۶	۱۵	۲۰۵۳	۲۴۸۲۸	اصفهان
۱۴	۶۴۵	۳۱۷	۶۷	۸۰	۱۶۷۲	۲۷۹۵	ایلام
.	۴۲۷۵	۱۰۴	۱۸۰۲	۸	۱۳۱۸	۷۵۰۷	بوشهر
.	۵۰۲۸	۲۸۹۷	.	۴	۱	۷۹۳۰	تهران
.	۳۱۰۱	۴۹	۱۸	۱	۱۱۳۶	۴۳۰۵	چهارمحال و بختیاری
.	۷۰	۲۵۵۱	.	۲	۱۳	۲۶۳۶	خراسان جنوبی
.	۶۰۱	۱۲۸۱۴	۲۸	۵	۱۷۹	۱۳۶۲۷	خراسان رضوی
.	۱۲۰۰	۱۸۴۷	۴	.	۱۶۳	۳۲۱۴	خراسان شمالی
.	۲۳۲۸	۱۲۶۰	.	.	۱۱۷۰۱	۱۵۲۸۹	خوزستان
.	۳۴۲۱	۱۲۳۲	۳	۱۳	۴۲۹	۵۰۹۸	زنجان
.	۲۶۷۷	۵۶۸	۱۱	.	۲۶۴	۳۵۲۰	سمنان
.	۱۲۰۵	۱۵۲۱	۲۴	۵	۱۱۳۳	۳۸۸۸	سیستان و بلوچستان
.	۲۶۳۵	۱۸۵۱	۳۴۶	۳۵	۱۴۵۶۹	۱۹۴۳۶	فارس
.	۹۴۷	۲۹۵۲	.	.	۷	۳۹۰۶	قزوین
۱۳	۱۰۳۰	۱۴۹۷	۱۶	۱۰	۱۱۲۰	۳۶۸۶	قم
.	۹۹۲	۴۰۴۹	۲۳	۳	۶۸۷	۵۷۵۴	کردستان
.	۶۱۷۵	۵۴۶۷	۴۳	۳۰	۴۸۷۶	۱۶۵۹۱	کرمان
.	۶۷۹	۳۸۴۸	۸	۲	۸۳۸	۵۳۷۵	کرمانشاه
.	۱۴۱۶	۴۲۵	۳۷۹	۴	۱۹۷۰	۴۱۹۴	کهگیلویه و بویراحمد
.	۴۰۶۳	۱۲۴	۴	۵۳	۱۳۰	۴۳۷۴	گلستان
.	۵۳۷۳	۴۰۱	۱۰	۲۵	۱۴	۵۸۲۳	گیلان
.	۵۱۰	۵۷۷۷	۱	.	۲۸	۶۳۱۶	لرستان
.	۶۵۰۶	۲۳۰	۳	.	۴۷	۶۷۸۶	مازندران
.	۷۳۰	۲۸۹۷	.	.	۲۷	۳۶۵۴	مرکزی
.	۲۰۵۱	۱۹۷	۳۲۵	۳	۳۲۷	۲۹۰۳	هرمزگان
.	۲۳۰	۳۱۵۹	۵۹	.	۵۹۴	۴۰۴۲	همدان
۱	۴۳۹	۷۹۶	۱	۴	۳۵۵۹	۴۸۰۰	یزد

(۱) شامل ارقام شهر تهران نمی باشد.

(۲) آمار بتون آرمه در فلزی منظور شده است.

مأخذ- مرکز آمار ایران (ر.پ).

- مرکز آمار ایران. دفتر آمارهای زیربنایی.

۹-۴- پروانه‌های ساختمانی صادر شده برای احداث ساختمان برحسب تعداد طبقات در نقاط شهری (فقره)

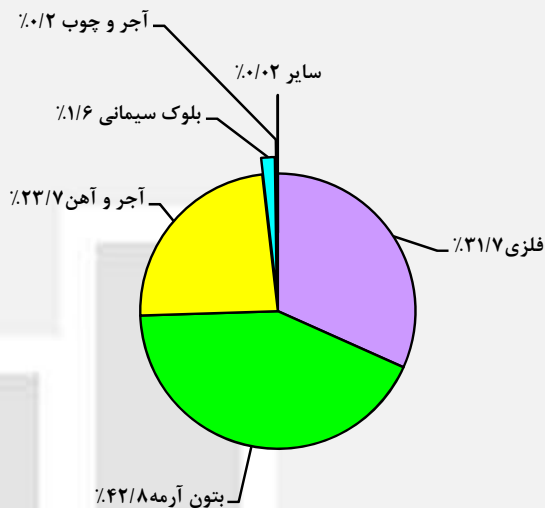
سال و استان	جمع	یک طبقه	دو طبقه	سه طبقه	چهار طبقه	پنج طبقه و بیش‌تر
..... <sup>(۱)</sup> ۱۳۷۰	۱۱۶۹۸۴	۵۲۶۱۴	۴۶۷۷۵	۱۴۸۴۵	۲۰۴۹	۷۰۱
..... <sup>(۱)</sup> ۱۳۷۵	۱۳۴۸۳۷	۶۶۵۱۱	۴۸۷۹۷	۱۵۵۱۷	۳۰۳۱	۹۸۱
..... ۱۳۸۰	۱۵۴۲۵۴	۵۹۱۵۸	۴۲۳۵۶	۲۰۵۷۶	۲۱۲۱۵	۱۰۹۴۹
..... ۱۳۸۵	۲۱۱۸۱۳	۸۸۳۸۶	۶۰۴۵۴	۲۸۵۳۶	۱۳۸۸۴	۲۰۵۵۳
..... ۱۳۸۶	۲۴۶۸۲۳	۸۲۳۷۹	۶۵۹۴۹	۳۷۹۳۵	۲۱۶۳۴	۳۸۹۲۶
..... ۱۳۸۷	۲۰۳۵۷۹	۶۲۹۰۹	۵۲۴۹۲	۳۲۹۸۷	۲۰۰۱۸	۳۵۱۷۳
..... ۱۳۸۸	۱۸۴۸۸۳	۶۲۷۸۹	۵۲۹۴۷	۳۰۸۶۰	۱۵۵۸۸	۲۲۶۹۹
..... <sup>(۱)</sup> ۱۳۸۹	۲۱۶۹۴۴	۷۵۲۱۷	۶۵۵۰۰	۳۷۷۳۳	۲۰۷۷۴	۱۷۷۳۰
..... آذربایجان شرقی	۱۱۲۸۳	۱۸۹۱	۲۳۸۷	۲۵۹۲	۱۷۵۸	۲۶۵۵
..... آذربایجان غربی	۷۷۹۸	۲۲۰۶	۳۳۴۱	۱۵۳۸	۳۰۷	۴۰۶
..... اردبیل	۵۵۸۶	۱۲۳۳	۱۲۹۴	۱۱۱۹	۸۴۶	۱۰۹۴
..... اصفهان	۲۴۸۲۸	۶۰۴۱	۱۰۶۶۳	۴۸۴۷	۱۴۴۱	۱۸۳۶
..... ایلام	۲۷۹۵	۱۶۰۵	۸۲۲	۲۷۰	۷۴	۲۴
..... بوشهر	۷۵۰۷	۳۸۲۸	۲۳۵۴	۱۱۲۶	۱۰۶	۹۳
..... تهران	۷۹۳۰	۳۴۱	۸۵۱	۲۶۱۹	۲۷۶۳	۱۳۵۶
..... چهارمحال و بختیاری	۴۳۰۵	۱۳۸۷	۱۷۵۷	۶۴۶	۳۹۴	۱۲۱
..... خراسان جنوبی	۲۶۳۶	۹۱۳	۱۰۶۹	۴۳۹	۱۳۵	۸۰
..... خراسان رضوی	۱۳۶۲۷	۴۳۲۴	۴۴۱۲	۲۳۹۰	۱۴۳۶	۱۰۶۵
..... خراسان شمالی	۳۲۱۴	۷۸۰	۱۲۵۶	۸۱۰	۲۸۷	۸۱
..... خوزستان	۱۵۲۸۹	۹۱۷۵	۴۴۵۸	۷۲۲	۲۸۷	۶۴۷
..... زنجان	۵۰۹۸	۸۱۸	۱۵۵۳	۱۶۵۷	۴۹۶	۵۷۴
..... سمنان	۳۵۲۰	۸۳۶	۶۹۰	۶۵۹	۱۰۰۱	۳۳۴
..... سیستان و بلوچستان	۳۸۸۸	۲۲۲۶	۱۱۱۲	۴۱۷	۸۹	۴۴
..... فارس	۱۹۴۳۶	۹۹۷۰	۵۴۴۶	۲۲۵۷	۷۶۰	۱۰۰۳
..... قزوین	۳۹۰۶	۴۹۶	۶۷۲	۷۸۹	۱۲۲۷	۷۲۲
..... قم	۳۶۸۶	۶۶۰	۱۲۱۸	۷۴۴	۲۶۸	۷۹۶
..... کردستان	۵۷۵۴	۹۶۶	۲۲۶۷	۱۴۶۴	۶۹۷	۳۶۰
..... کرمان	۱۶۵۹۱	۱۲۰۷۸	۲۶۷۱	۹۸۱	۴۳۵	۴۲۶
..... کرمانشاه	۵۳۷۵	۱۰۷۸	۲۲۲۱	۱۱۷۴	۳۳۰	۵۷۲
..... کهگیلویه و بویراحمد	۴۱۹۴	۲۶۷۵	۹۰۷	۴۵۹	۱۰۱	۵۲
..... گلستان	۴۳۷۴	۱۰۴۸	۱۲۷۳	۶۹۹	۷۲۴	۶۳۰
..... گیلان	۵۸۲۳	۱۱۱۸	۲۱۲۴	۱۰۲۶	۱۰۴۱	۵۱۴
..... لرستان	۶۳۱۶	۱۷۶۹	۲۱۳۴	۱۴۶۲	۵۷۵	۳۷۶
..... مازندران	۶۷۸۶	۹۸۱	۱۹۹۵	۱۹۲۵	۱۲۹۷	۵۸۸
..... مرکزی	۳۶۵۴	۹۷۰	۸۸۹	۹۹۰	۵۷۸	۲۲۷
..... هرمزگان	۲۹۰۳	۱۲۹۵	۷۰۸	۲۵۶	۱۹۸	۴۴۶
..... همدان	۴۰۴۲	۷۶۱	۱۰۴۳	۸۰۳	۸۸۴	۵۵۱
..... یزد	۴۸۰۰	۱۷۴۸	۱۹۱۳	۸۵۳	۲۳۹	۴۷

(۱) شامل ارقام شهر تهران نمی باشد.

مأخذ- مرکز آمار ایران (ر.پ).

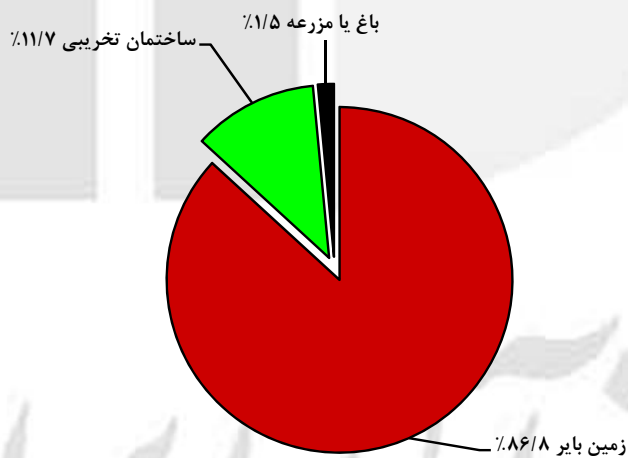
- مرکز آمار ایران. دفتر آمارهای زیربنایی.

۹-۱- توزیع تعداد پروانه های ساختمانی صادر شده برای احداث ساختمان در نقاط شهری بر حسب نوع اسکلت و مصالح عمده ساختمانی: ۱۳۸۹



مبنا: جدول ۹-۳

۹-۲- توزیع مساحت زمین در پروانه های ساختمانی صادر شده برای احداث ساختمان بر حسب وضعیت قبلی زمین در نقاط شهری: ۱۳۸۹



مبنا: جدول ۹-۵



۹-۵- پروانه‌های ساختمانی صادر شده برای احداث ساختمان برحسب مساحت زمین و وضعیت قبلی آن در نقاط شهری (فقره - هزار متر مربع)

ساختمان تخریبی		باغ یا مزرعه		زمین بایر		جمع		سال و استان
مساحت	پروانه	مساحت	پروانه	مساحت	پروانه	مساحت	پروانه	
۷۰۲۴	۲۸۱۱۹	۴۰۷۷	۵۵۵۷	۳۱۵۹۷	۸۳۳۰۸	۴۲۶۹۸	۱۱۶۹۸۴	..... <sup>(۱)</sup> ۱۳۷۰
۲۹۲۰	۹۹۷۳	۲۰۴۹	۴۷۲۰	۳۶۶۴۸	۱۲۰۱۴۴	۴۱۶۱۷	۱۳۴۸۳۷	..... <sup>(۱)</sup> ۱۳۷۵
۴۰۲۵	۱۱۶۱۷	۱۶۶۹	۲۳۹۴	۳۹۲۱۵	۱۱۴۱۷۵	۴۴۹۰۸	۱۲۸۱۸۶	..... <sup>(۱)</sup> ۱۳۸۰
۱۶۶۷۱	۵۴۶۷۸	۱۸۳۹	۲۵۸۹	۶۱۱۳۹	۱۵۴۵۴۶	۷۹۶۴۹	۲۱۱۸۱۳	..... ۱۳۸۵
۱۳۷۹۴	۵۴۹۶۶	۱۵۹۵	۲۵۲۱	۶۵۷۹۹	۱۸۹۳۳۶	۸۱۱۸۸	۲۴۶۸۲۳	..... ۱۳۸۶
۱۴۱۴۵	۴۸۷۰۴	۱۶۰۲	۱۷۰۴	۶۱۵۱۲	۱۵۳۱۷۱	۷۷۲۵۹	۲۰۳۵۷۹	..... ۱۳۸۷
۹۶۶۳	۳۵۱۸۲	۲۱۱۶	۱۸۸۴	۶۲۹۰۰	۱۴۷۸۱۷	۷۴۶۷۹	۱۸۴۸۸۳	..... ۱۳۸۸
<b>۹۴۰۹</b>	<b>۳۳۴۳۸</b>	<b>۱۱۸۶</b>	<b>۲۲۶۸</b>	<b>۷۰۰۰۰</b>	<b>۱۸۱۲۳۸</b>	<b>۸۰۵۹۵</b>	<b>۲۱۶۹۴۴</b>	..... <sup>(۱)</sup> ۱۳۸۹
۵۰۸	۲۳۵۱	۵۴	۵۴	۳۶۹۵	۸۸۷۸	۴۲۵۶	۱۱۲۸۳	..... آذربایجان شرقی
۴۰۵	۱۶۶۵	۲۲	۱۷	۱۶۴۳	۶۱۱۶	۲۰۷۰	۷۷۹۸	..... آذربایجان غربی
۲۴۵	۱۰۰۰	۱۶	۲۱	۱۳۲۴	۴۵۶۵	۱۵۸۴	۵۵۸۶	..... اردبیل
۷۶۵	۲۸۶۰	۹۵	۲۰۱	۶۰۵۱	۲۱۷۶۷	۶۹۱۱	۲۴۸۲۸	..... اصفهان
۱۱۳	۵۳۳	۷	۲۶	۵۰۳	۲۲۳۶	۶۲۳	۲۷۹۵	..... ایلام
۲۴۱	۷۹۴	۲۵	۷۲	۱۹۷۳	۶۶۴۱	۲۲۳۹	۷۵۰۷	..... بوشهر
۵۹۷	۲۰۳۶	۱۳۷	۹۰	۵۶۶۲	۵۸۰۴	۶۳۹۶	۷۹۳۰	..... تهران
۱۶۷	۶۹۸	۱	۴	۹۷۰	۳۶۰۳	۱۱۳۸	۴۳۰۵	..... چهارمحال و بختیاری
۴۹	۲۱۰	۱۵	۱۱	۱۱۱۰	۲۴۱۵	۱۱۷۴	۲۶۳۶	..... خراسان جنوبی
۷۹۳	۳۴۰۳	۸۱	۹۱	۳۲۹۷	۱۰۱۳۳	۴۱۷۲	۱۳۶۲۷	..... خراسان رضوی
۵۷	۲۸۰	۹	۶	۹۶۶	۲۹۲۸	۱۰۳۱	۳۲۱۴	..... خراسان شمالی
۱۴۷۱	۳۱۸۲	۸	۲۴	۳۵۷۹	۱۲۰۸۳	۵۰۵۹	۱۵۲۸۹	..... خوزستان
۱۶۳	۷۳۸	۵	۸	۹۳۰	۴۳۵۲	۱۰۹۸	۵۰۹۸	..... زنجان
۴۹	۲۰۶	۳۴	۵۹	۵۵۷۴	۳۲۵۵	۵۶۵۷	۳۵۲۰	..... سمنان
۱۷۵	۵۱۲	۴	۱۲	۱۱۵۴	۳۳۶۴	۱۳۳۳	۳۸۸۸	..... سیستان و بلوچستان
۵۷۴	۱۹۰۹	۱۱۳	۹۳	۶۸۰۸	۱۷۴۳۴	۷۴۹۵	۱۹۴۳۶	..... فارس
۱۸۷	۸۳۵	۱۰	۲۰	۱۳۸۱	۳۰۵۱	۱۵۷۸	۳۹۰۶	..... قزوین
۱۲	۹۰	۸۰	۵۲۲	۱۶۷۴	۳۰۷۴	۱۷۶۶	۳۶۸۶	..... قم
۲۷۴	۱۳۸۹	۱۴	۲۵	۳۳۳۷	۴۳۴۰	۳۶۲۵	۵۷۵۴	..... کردستان
۸۸۵	۲۳۷۴	۱۱۰	۲۸۹	۴۶۵۸	۱۳۹۲۸	۵۶۵۲	۱۶۵۹۱	..... کرمان
۲۶۱	۱۰۹۲	۳	۳	۱۲۰۹	۴۲۸۰	۱۴۷۳	۵۳۷۵	..... کرمانشاه
۱۷۹	۶۵۱	۱۴	۴۳	۸۶۳	۳۵۰۰	۱۰۵۶	۴۱۹۴	..... کهگیلویه و بویراحمد
۶۲	۲۰۳	۵	۸	۱۴۸۷	۴۱۶۳	۱۵۵۴	۴۳۷۴	..... گلستان
۲۱۲	۸۶۴	۹۴	۱۸۶	۱۴۷۷	۴۷۷۳	۱۷۸۳	۵۸۲۳	..... گیلان
۸۹	۴۶۲	۲	۹	۱۶۰۱	۵۸۴۵	۱۶۹۳	۶۳۱۶	..... لرستان
۱۹۲	۶۲۲	۱۳۶	۲۳۴	۲۰۹۱	۵۹۳۰	۲۴۱۹	۶۷۸۶	..... مازندران
۳۰۴	۹۳۱	۳۶	۲۹	۱۲۲۳	۲۶۹۴	۱۵۶۲	۳۶۵۴	..... مرکزی
۵۱	۱۸۴	۲۳	۱۹	۱۳۵۳	۲۷۰۰	۱۴۲۸	۲۹۰۳	..... هرمزگان
۲۷۹	۱۲۱۹	۷	۱۰	۹۸۱	۲۸۱۳	۱۲۶۷	۴۰۴۲	..... همدان
۵۰	۱۴۵	۲۶	۸۲	۱۴۲۶	۴۵۷۳	۱۵۰۳	۴۸۰۰	..... یزد

(۱) شامل ارقام شهر تهران نمی باشد.

مأخذ - مرکز آمار ایران (ر.پ).

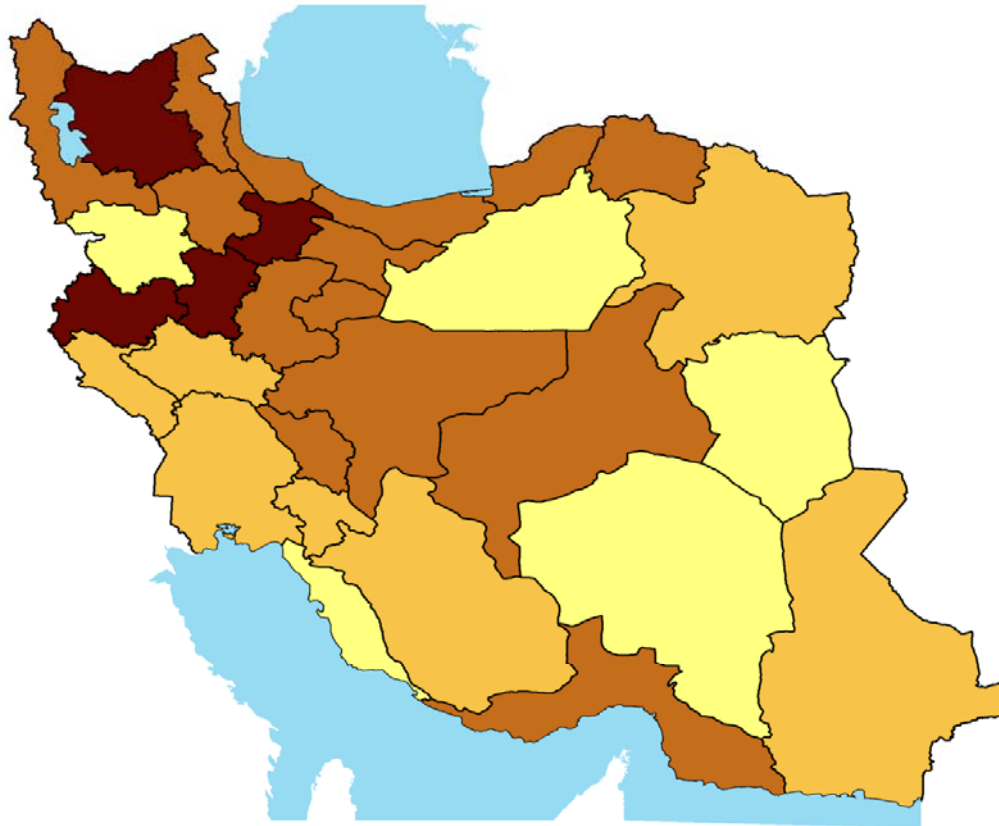
- مرکز آمار ایران. دفتر آمارهای زیربنایی.

۹-۶- پروانه‌های ساختمانی صادر شده برای احداث ساختمان مسکونی برحسب تعداد واحد مسکونی، مساحت زمین و مساحت زیربنا در نقاط شهری (فقره - هزار متر مربع)

مساحت زیربنا	مساحت زمین	تعداد پروانه برحسب تعداد واحد مسکونی					جمع	سال و استان
		پنج واحد و بیش تر	چهار واحد	سه واحد	دو واحد	یک واحد		
...	...	۱۳۶۱	۸۶۸	۳۹۷۳	۲۳۴۸۳	۷۷۲۵۱	۱۰۶۹۳۶	۱۳۷۰ <sup>(۱)</sup>
...	...	۱۶۳۵	۱۰۴۶	۳۷۸۸	۲۱۱۵۷	۹۲۶۴۱	۱۲۰۲۶۷	۱۳۷۵ <sup>(۱)</sup>
...	...	۶۹۸۷	۲۴۲۸	۶۲۷۶	۲۴۱۸۶	۷۰۹۴۷	۱۱۰۸۲۴	۱۳۸۰ <sup>(۱)</sup>
۵۸۲۱۴	۵۲۱۹۸	۱۵۲۹۳	۱۲۵۹۹	۱۳۶۳۱	۴۳۷۶۱	۹۹۸۶۲	۱۸۵۱۴۶	۱۳۸۵
۸۴۳۵۵	۶۰۰۳۲	۲۶۴۶۳	۲۰۷۶۴	۱۹۱۸۲	۵۳۶۴۱	۹۸۹۱۶	۲۱۸۹۶۶	۱۳۸۶
۸۳۰۴۲	۵۷۲۹۹	۲۳۴۱۲	۱۷۵۸۶	۱۷۵۹۰	۴۵۷۸۲	۷۵۵۶۲	۱۷۹۹۳۲	۱۳۸۷
۷۱۵۴۱	۵۲۷۵۳	۱۷۰۵۵	۱۰۸۷۸	۱۴۳۷۷	۴۷۰۰۶	۷۵۰۷۳	۱۶۴۳۸۹	۱۳۸۸
<b>۱۲۶۶۶۶</b>	<b>۶۹۵۹۱</b>	<b>۱۸۳۰۳</b>	<b>۹۶۶۴</b>	<b>۱۹۰۵۴</b>	<b>۵۹۹۳۰</b>	<b>۹۰۱۵۴</b>	<b>۱۹۷۱۰۵</b>	<b>۱۳۸۹<sup>(۱)</sup></b>
۶۷۳۳	۳۵۵۹	۱۸۰۶	۱۱۶۶	۱۴۸۸	۳۰۴۹	۲۳۹۹	۹۹۰۸	آذربایجان شرقی
۲۴۰۰	۱۸۰۴	۲۸۰	۲۸۴	۴۹۰	۳۱۶۱	۲۹۲۰	۷۱۳۵	آذربایجان غربی
۲۱۲۸	۱۲۸۵	۳۹۷	۷۰۷	۷۶۵	۱۲۵۸	۱۷۰۳	۴۸۳۰	اردبیل
۸۵۵۸	۵۳۷۷	۱۸۷۷	۷۰۵	۲۸۶۵	۹۸۰۵	۷۰۰۱	۲۲۲۵۳	اصفهان
۵۶۰	۵۷۴	۱۶۱	۵۰	۸۰	۴۱۱	۱۹۴۴	۲۶۴۶	ایلام
۱۶۴۷	۲۰۰۵	۲۰۰	۱۶۷	۳۷۴	۱۴۶۵	۴۷۸۸	۶۹۹۴	بوشهر
۷۲۲۰	۵۵۶۷	۱۸۳۲	۵۲۰	۱۳۳۲	۲۴۹۱	۱۰۹۶	۷۲۷۱	تهران
۱۳۰۱	۹۸۷	۲۴۷	۴۴	۴۰۳	۱۸۲۰	۱۴۳۶	۳۹۵۰	چهارمحال و بختیاری
۸۶۶	۱۰۵۹	۱۱۸	۶۷	۱۶۴	۸۰۳	۱۱۵۵	۲۳۰۷	خراسان جنوبی
۴۳۵۱	۳۴۶۳	۶۴۸	۴۴۶	۱۳۲۴	۴۲۴۶	۵۵۱۴	۱۲۱۷۸	خراسان رضوی
۱۱۳۳	۸۳۳	۱۲۹	۵۳	۳۱۷	۹۹۴	۱۳۶۱	۲۸۵۴	خراسان شمالی
۳۸۷۵	۳۶۷۱	۶۹۲	۸۸۸	۵۰۲	۲۶۴۶	۹۱۴۱	۱۳۸۶۹	خوزستان
۱۵۳۶	۹۳۷	۱۸۶	۶۰۳	۳۶۲	۲۱۳۳	۱۳۹۰	۴۶۷۴	زنجان
۲۰۷۴	۵۴۱۲	۸۲۱	۲۳۶	۶۲۵	۶۱۱	۹۵۱	۳۲۴۴	سمنان
۹۳۸	۱۱۳۲	۹۷	۵۲	۲۵۹	۸۹۷	۲۱۶۸	۳۴۷۳	سیستان و بلوچستان
۶۰۶۲	۶۹۰۰	۸۸۱	۸۲۴	۷۸۶	۳۸۲۷	۱۱۸۹۶	۱۸۲۱۴	فارس
۲۳۰۳	۱۲۸۱	۸۵۰	۲۷۸	۸۷۵	۹۴۵	۵۸۹	۳۵۳۷	قزوین
۲۶۷۴	۱۶۲۸	۷۶۶	۷۳	۳۸۹	۱۲۰۲	۹۱۸	۳۳۴۸	قم
۲۵۲۷	۳۴۵۵	۲۲۹	۲۰۰	۶۱۰	۲۵۸۹	۱۶۹۷	۵۳۲۵	کردستان
۳۲۸۰	۴۸۳۹	۴۴۷	۳۲۴	۷۸۵	۲۱۲۷	۱۱۳۷۵	۱۵۰۵۸	کرمان
۲۸۸۴	۱۳۵۹	۵۰۷	۲۴۹	۳۴۲	۲۳۰۰	۱۵۲۸	۴۹۲۶	کرمانشاه
۸۳۹	۹۳۱	۶۵	۳۸	۱۰۱	۸۸۰	۲۸۴۱	۳۹۲۵	کهگیلویه و بویراحمد
۱۸۶۲	۱۳۴۶	۱۰۳۹	۲۳۶	۲۹۱	۷۳۷	۱۴۹۱	۳۷۹۴	گلستان
۲۳۶۶	۱۶۲۱	۱۰۳۲	۳۷۹	۸۲۱	۱۳۷۱	۱۷۱۸	۵۳۲۱	گیلان
۱۹۱۵	۱۵۹۰	۲۷۸	۱۴۱	۴۶۱	۳۳۱۹	۲۷۸۹	۵۹۸۸	لرستان
۲۸۳۹	۲۰۷۳	۹۶۳	۳۲۴	۹۲۰	۱۹۰۱	۱۹۶۳	۶۰۷۱	مازندران
۱۶۲۸	۱۲۵۸	۲۹۲	۱۴۹	۵۸۰	۱۱۹۷	۱۱۲۲	۳۳۴۰	مرکزی
۲۱۰۲	۱۲۷۸	۵۴۵	۲۷۵	۱۴۶	۳۲۳	۱۳۱۱	۲۶۰۰	هرمزگان
۲۰۰۷	۱۰۵۷	۸۵۲	۱۷۸	۴۹۹	۱۱۵۹	۸۹۵	۳۵۸۳	همدان
۲۰۵۸	۱۳۱۰	۶۶	۸	۹۸	۱۲۶۳	۳۰۵۴	۴۴۸۹	یزد

(۱) شامل ارقام شهر تهران نمی باشد.  
 مأخذ- مرکز آمار ایران (ر.ب).  
 - مرکز آمار ایران، دفتر آمارهای زیربنایی.

۳-۹- متوسط میزان تراکم در پروانه ساختمان مسکونی: ۱۳۸۹



درصد

۳۸ - ۸۲
۸۳ - ۱۲۶
۱۲۷ - ۱۷۰
۱۷۱ - ۲۱۴

مبنا جدول ۹-۶

۷-۹- پروانه‌های ساختمانی صادر شده برای احداث ساختمان مسکونی برحسب نوع اسکلت و مصالح عمده ساختمانی در نقاط

شهری (فقره)

سایر	بتون آرمه	فلزی	بلوک سیمانی	آجر و چوب	آجر و آهن	جمع	سال و استان
۸۲۶	(۳)...	(۳)۱۸۱۳۹	۲۶۴۱	۲۳۲۹	۸۲۹۹۱	۱۰۶۹۳۶	.....(۱)۱۳۷۰
۲۱۵۲	(۳)...	(۳)۱۸۹۷۰	۳۷۸۸	۱۸۰۶	۹۳۵۵۱	۱۲۰۲۶۷	.....(۱)۱۳۷۵
۲۵۳۶	۱۶۵۴۸	۳۰۲۳۴	۶۶۰۱	۹۲۶	۵۳۹۷۹	۱۱۰۸۲۴	.....(۱)۱۳۸۰
۷۱۵	۵۹۰۹۸	۷۳۱۳۴	۴۱۰۳	۷۳۸	۴۷۳۵۸	۱۸۵۱۴۶	..... ۱۳۸۵
۶۴۲	۸۳۶۸۹	۷۸۳۹۷	۴۸۵۶	۸۶۰	۵۰۵۲۲	۲۱۸۹۶۶	..... ۱۳۸۶
۱۵۱	۷۲۴۴۰	۶۲۳۵۱	۲۶۷۹	۴۲۲	۴۱۸۸۹	۱۷۹۹۳۲	..... ۱۳۸۷
۲۴۶	۶۵۵۳۷	۵۴۸۹۹	۲۷۸۵	۲۷۵	۴۰۶۴۷	۱۶۴۳۸۹	..... ۱۳۸۸
۳۳	۱۴۵۵۰	۶۰۱۵۴	۳۳۲۱	۳۰۹	۴۸۸۳۸	۱۹۷۱۰۵	.....(۱)۱۳۸۹
.	۷۵۱۴	۱۳۹۰	۱۸	۴	۹۸۲	۹۹۰۸	..... آذربایجان شرقی
۶	۲۸۷۸	۳۱۲۰	۲۶	۱۲	۱۰۹۳	۷۱۳۵	..... آذربایجان غربی
.	۱۹۴۷	۲۴۰۷	۷۳	۱۵	۳۸۸	۴۸۳۰	..... اردبیل
.	۱۸۹۰۲	۱۳۶۸	۷۵	۱۲	۱۸۹۶	۲۲۲۵۳	..... اصفهان
۱۴	۵۹۲	۲۷۰	۶۴	۷۹	۱۶۲۷	۲۶۴۶	..... ایلام
.	۳۹۲۰	۷۵	۱۷۳۷	۷	۱۲۵۵	۶۹۹۴	..... بوشهر
.	۴۶۳۸	۲۶۳۰	.	۳	.	۷۲۷۱	..... تهران
.	۲۸۰۹	۴۴	۱۸	.	۱۰۷۹	۳۹۵۰	..... چهارمحال و بختیاری
.	۶۳	۲۲۳۰	.	۲	۱۲	۲۳۰۷	..... خراسان جنوبی
.	۵۶۸	۱۱۴۲۸	۲۵	۴	۱۵۳	۱۲۱۷۸	..... خراسان رضوی
.	۱۰۷۸	۱۶۲۲	۲	.	۱۵۲	۲۸۵۴	..... خراسان شمالی
.	۲۱۱۷	۹۵۵	.	.	۱۰۷۹۷	۱۳۸۶۹	..... خوزستان
.	۳۲۰۱	۱۰۶۵	۱	۵	۴۰۲	۴۶۷۴	..... زنجان
.	۲۴۵۹	۵۱۹	۱۰	.	۲۵۶	۳۲۴۴	..... سمنان
.	۱۱۱۲	۱۲۸۳	۱۶	۴	۱۰۵۸	۳۴۷۳	..... سیستان و بلوچستان
.	۲۳۶۱	۱۵۴۳	۳۴۰	۳۴	۱۳۹۳۶	۱۸۲۱۴	..... فارس
.	۸۷۴	۲۶۵۹	.	.	۴	۳۵۳۷	..... قزوین
۱۳	۹۹۸	۱۲۱۳	۱۵	۹	۱۱۰۰	۲۳۴۸	..... قم
.	۹۰۲	۳۷۳۰	۲۳	۳	۶۶۷	۵۳۲۵	..... کردستان
.	۵۷۷۲	۴۴۹۸	۴۰	۲۹	۴۷۱۹	۱۵۰۵۸	..... کرمان
.	۶۳۹	۳۴۵۳	۸	۲	۸۲۴	۴۹۲۶	..... کرمانشاه
.	۱۳۰۹	۳۴۵	۳۵۹	۳	۱۹۰۹	۳۹۲۵	..... کهگیلویه و بویراحمد
.	۳۵۱۷	۹۵	۴	۵۲	۱۲۶	۳۷۹۴	..... گلستان
.	۴۹۲۵	۳۵۳	۹	۲۳	۱۱	۵۳۲۱	..... گیلان
.	۴۹۴	۵۴۶۷	.	.	۲۷	۵۹۸۸	..... لرستان
.	۵۸۴۷	۱۷۸	۲	.	۴۴	۶۰۷۱	..... مازندران
.	۶۶۸	۲۶۵۵	.	.	۱۷	۳۳۴۰	..... مرکزی
.	۱۸۱۸	۱۷۷	۳۰۳	۳	۲۹۹	۲۶۰۰	..... هرمزگان
.	۲۱۵	۲۷۶۰	۵۲	.	۵۵۶	۳۵۸۳	..... همدان
.	۴۱۳	۶۲۲	۱	۴	۳۴۴۹	۴۴۸۹	..... یزد

(۱) شامل ارقام شهر تهران نمی باشد.  
 (۲) آمار بتون آرمه در فلزی منظور شده است.  
 مأخذ- مرکز آمار ایران (ر.پ).  
 - مرکز آمار ایران. دفتر آمارهای زیربنایی.

۹-۸- تعداد واحد مسکونی تعیین شده در پروانه‌های ساختمانی صادر شده برحسب نوع پروانه و بخش متقاضی در نقاط شهری

احداث ساختمان				احداث و افزایش ساختمان	سال و استان
دولتی	تعاونی	خصوصی	جمع		
۶۳۱۵	۱۴۲۲۵	۱۴۹۴۷۲	۱۷۰۰۱۲	۱۸۴۱۶۰	..... <sup>(۱)</sup> ۱۳۷۰
۴۲۸۹	۱۹۴۹۳	۱۶۳۳۵۴	۱۸۷۱۳۶	۱۹۶۶۸۵	..... <sup>(۱)</sup> ۱۳۷۵
۸۸۸۵	۱۹۵۸۶	۲۲۵۵۴۸	۲۵۴۰۱۹	۲۶۶۹۳۰	..... <sup>(۱)</sup> ۱۳۸۰
...	...	...	۴۸۸۲۵۱	۵۱۱۷۷۴	..... ۱۳۸۵
...	...	...	۶۹۳۶۷۰	۷۲۲۸۵۲	..... ۱۳۸۶
...	...	...	۶۶۱۹۳۱	۶۹۱۹۳۸	..... ۱۳۸۷
...	...	...	۶۲۱۴۹۲	۶۵۲۲۶۲	..... ۱۳۸۸
<b>۲۰۵۰۱</b>	<b>۱۹۲۹۹۱</b>	<b>۴۸۸۳۰۷</b>	<b>۷۰۱۸۰۶</b>	<b>۷۳۱۵۹۱</b>	..... <sup>(۱)</sup> <b>۱۳۸۹</b>
۶۱	۲۱۸۵۸	۳۱۹۳۴	۵۳۸۵۳	۵۴۷۷۸	..... آذربایجان شرقی
۸۴	۲۳۸۲	۱۶۴۷۴	۱۸۹۴۰	۱۹۳۹۱	..... آذربایجان غربی
۱۲۸	۶۰۷۴	۱۲۲۳۳	۱۸۴۳۵	۱۸۸۶۲	..... اردبیل
۳۲۲۷	۹۰۴۹	۵۵۴۹۹	۶۷۷۷۵	۶۸۹۵۰	..... اصفهان
۴۰	۷۷۸	۴۶۷۳	۵۴۹۱	۵۸۴۹	..... ایلام
۲۸۰	۱۰۷۴	۱۱۴۰۰	۱۲۷۵۴	۱۳۲۴۰	..... بوشهر
۷۴۶۶	۱۷۷۱۳	۴۵۳۴۱	۷۰۵۲۰	۷۲۵۵۵	..... تهران
۶۴۳	۲۷۶۴	۷۶۷۶	۱۱۰۸۳	۱۱۲۱۹	..... چهارمحال و بختیاری
۱۲۷	۲۵۲۷	۴۱۱۴	۶۷۶۸	۷۲۹۸	..... خراسان جنوبی
۴۰۲	۶۵۵۰	۲۷۲۱۴	۳۴۱۶۶	۳۵۲۰۴	..... خراسان رضوی
۳۷	۴۰۸۷	۵۶۷۸	۹۸۰۲	۱۰۱۹۳	..... خراسان شمالی
۴۳۱	۹۸۹۰	۲۵۷۷۶	۳۶۰۹۷	۴۱۰۹۱	..... خوزستان
۵۲۹	۲۶۵	۱۱۹۱۰	۱۲۷۰۴	۱۲۷۸۵	..... زنجان
۱۰۵۸	۸۳۰۹	۹۴۶۲	۱۸۸۲۹	۱۹۲۵۴	..... سمنان
۱۳۶	۸۱۸	۶۹۸۳	۷۹۳۷	۸۶۸۰	..... سیستان و بلوچستان
۲۱۶۰	۹۰۴۳	۳۲۸۹۰	۴۴۰۹۳	۴۶۶۲۲	..... فارس
۲۶۶	۹۱۶۳	۱۲۴۲۹	۲۱۸۵۸	۲۲۰۴۱	..... قزوین
۱۱	۱۶۰۴۸	۷۹۷۳	۲۴۰۳۲	۲۴۷۴۹	..... قم
۹	۸۱۳۱	۱۳۰۶۹	۲۱۲۰۹	۲۱۷۶۷	..... کردستان
۲۷۶	۳۱۱۱	۲۶۷۳۷	۳۰۱۲۴	۳۲۴۷۱	..... کرمان
۸۵۸	۱۵۳۷۳	۱۲۴۰۴	۲۸۶۳۵	۳۰۰۹۹	..... کرمانشاه
۶	۳۹۸	۶۰۲۳	۶۴۲۷	۶۶۶۳	..... کهگیلویه و بویراحمد
۵۰۲	۱۴۵۹	۱۶۶۲۱	۱۸۵۸۲	۲۱۶۳۱	..... گلستان
۸	۶۵۷۳	۱۶۳۷۳	۲۲۹۵۴	۲۳۳۱۵	..... گیلان
۷۲	۴۴۸۲	۱۰۸۰۵	۱۵۳۵۹	۱۷۰۱۰	..... لرستان
۴۶۷	۲۸۸۹	۲۰۲۰۷	۲۳۵۶۳	۲۴۹۵۸	..... مازندران
۶۲۱	۴۰۷۵	۸۶۴۷	۱۳۳۴۳	۱۳۵۵۰	..... مرکزی
۴۷	۸۰۶۸	۱۰۴۱۱	۱۸۵۲۶	۱۸۷۷۲	..... هرمزگان
۳۹۷	۷۳۰۹	۱۱۱۰۸	۱۸۸۱۴	۱۹۱۹۲	..... همدان
۱۵۲	۲۷۳۸	۶۲۴۳	۹۱۳۳	۹۴۰۲	..... یزد

(۱) شامل ارقام شهر تهران نمی باشد.

مأخذ- مرکز آمار ایران. (ر.پ).

- مرکز آمار ایران. دفتر آمارهای زیربنایی.

۹-۹- مشخصات ساختمان‌های شروع شده توسط بخش خصوصی در نقاط شهری

شرح	تعداد ساختمان (دستگاه)	مساحت زمین (هزار متر مربع)	سطح زیربنای طبقه همکف (هزار متر مربع)	سطح کل زیربنای طبقات (هزار متر مربع)	ارزش زمین (میلیون ریال)	هزینه ساختمان (میلیون ریال)
<b>جمع</b>						
..... ۱۳۸۰	۱۶۸۵۵۳	۴۱۹۹۷	۲۱۷۶۹	۵۷۰۹۹	۲۷۲۹۳۷۸۰	۳۷۹۳۹۷۳۳
..... ۱۳۸۵	۱۸۲۳۸۰	۵۰۴۴۸	۲۴۸۲۸	۶۶۲۴۴	۸۴۸۲۳۳۹۳	۱۱۰۴۰۸۵۶۳
..... ۱۳۸۶	۲۶۳۴۹۱	۷۹۴۱۹	۳۷۶۱۲	۱۰۶۷۰۴	۲۲۷۱۸۷۸۷۲	۲۳۹۹۰۱۸۵۲
..... ۱۳۸۷	۲۴۵۷۵۴	۶۲۱۴۹	۳۵۱۱۲	۱۱۲۱۹۷	۳۲۲۴۳۹۵۵۴	۳۳۶۹۴۱۸۰۴
..... ۱۳۸۸	۲۲۰۷۴۸	۵۸۴۲۲	۳۱۹۷۱	۱۰۰۳۸۶	۲۲۰۱۲۸۷۰۰	۳۰۲۲۱۲۳۳۶
..... ۱۳۸۹	۲۱۱۳۵۱	۵۹۹۱۹	۳۲۶۴۰	۱۱۴۳۸۷	۲۲۱۰۹۶۶۵۳	۳۵۳۸۶۵۶۷۹
<b>ساختمان مسکونی</b>						
..... ۱۳۸۰	۱۴۹۰۸۱	۳۱۴۰۵	۱۷۹۶۰	۴۸۶۱۳	۲۲۹۶۱۶۷۹	۳۲۴۳۷۹۷۸
..... ۱۳۸۵	۱۵۸۸۲۵	۲۹۹۸۶	۱۸۸۳۳	۵۳۴۴۱	۶۶۶۰۱۴۷۱	۸۶۸۳۵۲۲۶
..... ۱۳۸۶	۱۵۲۱۴۱	۲۹۷۳۸	۱۸۱۴۸	۵۰۰۱۱	۵۶۰۰۹۳۰۲	۶۹۸۹۸۱۰۰
..... ۱۳۸۷	۲۱۴۰۸۳	۴۳۰۲۸	۲۷۰۷۸	۹۰۸۲۷	۲۵۷۵۹۸۵۸۰	۲۶۹۵۶۷۷۸۱
..... ۱۳۸۸	۱۹۲۳۵۵	۴۲۰۲۷	۲۴۴۳۱	۸۲۶۱۳	۱۷۴۶۰۶۶۶۴	۲۴۰۸۱۴۵۷
..... ۱۳۸۹	۱۹۰۲۴۰	۴۷۶۸۵	۲۷۰۶۵	۱۰۰۸۴۷	۱۸۵۱۹۱۰۲۹	۳۰۸۱۳۲۳۳۱
<b>ساختمان غیر مسکونی</b>						
..... ۱۳۸۰	۷۴۸۲	۸۴۱۷	۲۲۲۵	۳۵۶۷	۱۶۵۹۷۲۱	۲۴۲۱۰۶۷
..... ۱۳۸۵	۱۱۴۷۱	۱۸۴۶۸	۴۵۱۲	۷۲۸۰	۱۳۱۸۱۳۳۲	۱۴۴۷۵۲۹۰
..... ۱۳۸۶	۹۸۰۵	۱۳۴۶۸	۴۵۴۰	۶۶۶۷	۸۷۲۱۹۱۵	۱۰۲۳۵۹۷۶
..... ۱۳۸۷	۱۳۱۶۶	۱۵۳۲۲	۵۳۰۹	۸۷۷۰	۲۸۵۲۷۵۲۲	۲۹۲۴۶۵۷۸
..... ۱۳۸۸	۱۳۹۹۷	۱۳۹۳۶	۵۶۶۷	۹۸۰۲	۲۷۷۵۹۵۱۱	۳۸۰۲۸۶۴۱
..... ۱۳۸۹	۱۰۹۱۸	۱۰۳۷۰	۴۱۸۶	۷۳۳۷	۲۱۳۹۸۳۴۴	۲۵۵۸۱۴۵۰
<b>ساختمان مسکونی و غیر مسکونی توأم<sup>(۱)</sup></b>						
..... ۱۳۸۰	۱۱۹۹۰	۲۱۷۵	۱۵۸۵	۴۹۱۹	۱۶۷۲۳۸۰	۳۰۸۰۶۸۸
..... ۱۳۸۵	۱۲۰۸۴	۱۹۹۴	۱۴۸۲	۵۵۲۲	۶۰۴۰۵۹۰	۹۰۹۸۰۴۷
..... ۱۳۸۶	۱۴۲۳۱	۲۴۶۷	۱۷۳۲	۶۱۹۵	۷۰۴۶۰۵۶	۸۶۴۴۴۲۹
..... ۱۳۸۷	۱۸۵۰۵	۳۷۹۹	۲۷۲۵	۱۲۶۰۱	۳۶۳۱۳۴۵۲	۳۸۱۲۷۴۴۵
..... ۱۳۸۸	۱۴۳۹۶	۲۴۵۹	۱۸۷۴	۷۹۷۱	۱۷۷۶۲۵۲۵	۲۳۳۶۹۰۳۸
..... ۱۳۸۹	۱۰۳۰۰	۱۸۶۴	۱۳۸۹	۶۳۰۳	۱۴۵۰۷۲۸۰	۲۰۱۵۱۸۹۸

(۱) در ساختمان مسکونی و غیر مسکونی توأم، اگر نسبت قسمت مسکونی به کل ساختمان کمتر از ۲۰ درصد باشد این اطلاع در ساختمان غیر مسکونی منظور می شود.

مأخذ- بانک مرکزی جمهوری اسلامی ایران (ر.پ).

۹-۱۰- مشخصات ساختمان‌های تکمیل شده توسط بخش خصوصی در نقاط شهری

شرح	تعداد ساختمان (دستگاه)	مساحت زمین (هزار متر مربع)	سطح زیربنای طبقه همکف (هزار متر مربع)	سطح کل زیربنای طبقات (هزار متر مربع)	ارزش زمین (میلیون ریال)	هزینه ساختمان (میلیون ریال)
<b>جمع</b>						
..... ۱۳۸۰	۱۶۸۹۹۸	۴۰۵۷۶	۲۰۹۳۰	۴۸۴۸۲	۲۳۶۷۰۲۴۴	۲۸۰۸۹۸۵۸
..... ۱۳۸۵	۱۶۵۶۰۲	۴۰۲۴۴	۲۲۲۸۶	۶۱۵۶۴	۹۵۱۰۲۸۹۵	۹۰۹۳۵۸۹۸
..... ۱۳۸۶	۱۹۹۱۲۰	۵۸۲۱۵	۲۶۸۳۸	۶۸۴۹۲	۱۵۷۳۷۹۵۱۰	۱۲۸۶۷۲۸۱۴
..... ۱۳۸۷	۲۲۸۰۵۶	۵۷۷۳۹	۳۰۴۹۸	۸۲۰۳۶	۲۵۹۲۱۶۶۸۷	۱۹۶۶۳۳۹۴۸
..... ۱۳۸۸	۲۲۲۷۱۶	۵۵۹۳۲	۳۱۵۰۱	۹۳۰۷۸	۲۴۵۲۱۸۲۷۴	۲۶۱۶۷۹۱۳۷
..... ۱۳۸۹	۲۰۲۴۸۲	۵۱۵۸۵	۲۸۶۹۲	۸۰۴۴۹	۲۰۹۴۰۶۶۴۰	۲۳۷۱۹۹۶۱۰
<b>ساختمان مسکونی</b>						
..... ۱۳۸۰	۱۵۱۲۹۱	۳۲۵۸۰	۱۷۸۸۵	۴۱۵۸۴	۲۰۶۰۸۷۳۸	۲۳۶۵۷۴۷۱
..... ۱۳۸۵	۱۴۱۴۴۹	۲۸۱۷۳	۱۷۵۰۳	۴۸۹۴۲	۷۲۵۲۲۶۱۷	۷۱۳۵۷۸۳۵
..... ۱۳۸۶	۱۴۶۷۳۶	۲۹۹۶۳	۱۸۰۶۹	۵۲۴۰۵	۶۷۸۶۴۶۴۲	۶۸۸۸۱۸۱۰
..... ۱۳۸۷	۱۹۹۵۸۱	۳۷۷۵۲	۲۳۵۴۶	۶۶۴۷۶	۲۰۴۴۸۹۲۸۹	۱۵۹۷۵۲۱۸۷
..... ۱۳۸۸	۱۹۰۰۲۰	۳۷۴۴۲	۲۳۲۵۶	۷۳۹۰۶	۱۸۶۲۹۸۷۳۷	۲۰۹۳۵۳۱۵۲
..... ۱۳۸۹	۱۷۲۹۵۲	۳۴۲۵۴	۲۱۴۴۵	۶۴۰۶۷	۱۶۵۰۸۶۸۸۷	۱۸۵۱۳۵۷۱۲
<b>ساختمان غیر مسکونی</b>						
..... ۱۳۸۰	۷۹۵۲	۶۱۱۸	۱۷۹۳	۳۴۹۵	۱۸۴۶۲۱۵	۲۴۵۸۵۷۸
..... ۱۳۸۵	۷۸۴۷	۹۲۴۳	۲۷۱۴	۴۲۹۰	۱۱۳۰۰۷۸۰	۷۲۰۷۵۵۶
..... ۱۳۸۶	۸۱۸۶	۱۲۳۶۹	۳۷۶۰	۵۵۶۹	۸۳۰۳۸۱۷	۷۵۲۲۸۴۵
..... ۱۳۸۷	۹۸۷۲	۱۶۶۰۲	۴۶۱۳	۷۰۹۵	۳۰۲۶۸۹۱۶	۱۶۸۶۷۷۲۲
..... ۱۳۸۸	۱۲۶۹۶	۱۴۸۸۷	۵۶۲۹	۸۷۵۱	۲۹۸۹۴۸۲۶	۲۲۷۷۰۴۳۳
..... ۱۳۸۹	۱۲۳۶۷	۱۴۲۲۵	۴۹۹۳	۷۷۸۶	۲۳۰۱۲۶۴۵	۲۵۰۸۷۶۲۳
<b>ساختمان مسکونی و غیر مسکونی توأم<sup>(۱)</sup></b>						
..... ۱۳۸۰	۹۷۵۵	۱۸۷۷	۱۲۵۳	۳۴۰۳	۱۲۱۵۲۸۹	۱۹۷۳۸۰۹
..... ۱۳۸۵	۱۶۳۰۶	۲۸۲۸	۲۰۶۹	۸۳۳۱	۱۱۲۷۹۴۹۸	۱۲۳۷۰۵۰۷
..... ۱۳۸۶	۱۳۶۷۱	۲۴۴۲	۱۷۷۹	۶۹۵۵	۸۴۳۱۸۸۰	۹۱۱۲۳۲۵
..... ۱۳۸۷	۱۸۶۰۳	۳۳۸۶	۲۳۳۹	۸۴۶۶	۲۴۴۵۸۴۸۲	۲۰۰۱۴۰۳۹
..... ۱۳۸۸	۲۰۰۰۰	۳۶۰۳	۲۶۱۷	۱۰۴۲۲	۲۹۰۲۴۷۱۱	۲۹۵۵۵۵۵۲
..... ۱۳۸۹	۱۷۱۶۳	۳۱۰۶	۲۲۵۴	۸۵۹۶	۲۱۳۰۶۹۰۸	۲۶۹۷۶۲۷۵

(۱) در ساختمان مسکونی و غیرمسکونی توأم، اگر نسبت قسمت مسکونی به کل ساختمان کمتر از ۲۰ درصد باشد این اطلاع در ساختمان غیر مسکونی منظور می شود.

مأخذ- بانک مرکزی جمهوری اسلامی ایران.(ر.پ).

۹-۱۱- سرمایه‌گذاری بخش خصوصی برحسب ساختمان‌های شروع شده، نیمه‌تمام و تکمیل شده در نقاط شهری

(میلیون ریال)

سال	جمع	ساختمان‌های شروع شده	ساختمان‌های نیمه‌تمام	ساختمان‌های تکمیل شده
۱۳۸۰	۳۷۲۹۲۶۲۰	۱۱۳۴۱۹۳۵	۱۸۸۰۹۸۵۰	۷۱۴۰۸۳۵
۱۳۸۵	۱۱۳۵۶۹۵۱۵	۳۱۸۱۸۲۷۹	۶۰۷۲۰۷۳۴	۲۱۰۳۰۵۰۲
۱۳۸۶	۲۰۴۹۰۱۶۳۰	۶۵۶۳۸۷۳۵	۱۰۲۲۶۶۹۷۰	۳۶۹۹۵۹۲۵
۱۳۸۷	۳۱۳۷۲۸۶۰۱	۹۰۰۵۱۹۶۷	۱۶۹۱۹۴۸۸۶	۵۴۴۸۱۷۴۸
۱۳۸۸	۳۰۳۳۲۲۷۲	۷۷۸۱۵۹۸۷	۱۶۴۴۷۱۴۵۶	۶۱۰۳۴۸۲۹
۱۳۸۹	۳۲۷۶۸۹۸۴۸	۹۰۰۹۳۰۴۷	۱۸۷۹۲۶۹۸۵	۴۹۶۶۹۸۱۶

مأخذ- بانک مرکزی جمهوری اسلامی ایران (ر.پ).

مرکز آمار ایران



۹-۱۲- احداث و تعمیر واحدهای مسکونی آسیب دیده از سوانح طبیعی و بهسازی مسکن روستایی توسط بنیاد مسکن انقلاب اسلامی

بهسازی واحدهای مسکونی روستایی		بازسازی واحدهای مسکونی آسیب دیده از سوانح طبیعی				سال و استان
		تعداد واحد تعمیر شده		تعداد واحد احداث شده		
در دست احداث	تمام شده	در دست تعمیر	تمام شده	در دست احداث	تمام شده	
۲۲۰۷۵	۱۹۷۲۱	۱۹۹۴۱	۱۲۴۵۱	۲۸۸۷۹	۱۱۰۴۴	۱۳۷۵
۳۰۸۶۴	۱۴۵۱۸	۱۹۴۳۰	۳۱۵۲۳	۲۷۶۵۵	۱۹۸۵۴	۱۳۸۰
۱۵۱۶۵۱	۹۳۲۸۶	۷۰۱۱	۴۱۵۶۹	۲۷۶۳۲	۷۰۳۳۶	۱۳۸۵ <sup>(۱)</sup>
۲۱۹۲۱۰	۱۶۵۱۹۵	۴۰۱۹	۱۲۲۹۷	۴۸۴۵۸	۳۱۹۲۸	۱۳۸۶ <sup>(۱)</sup>
۲۱۳۳۰۰	۱۷۸۹۴۹	۳۴۵	۴۶۲۳	۱۸۰۰۹	۴۳۵۸۷	۱۳۸۷ <sup>(۱)</sup>
۲۵۵۶۶۱	۱۷۴۱۹۳	۲۴۸۰	۳۵۰۱	۶۰۴۰	۱۷۴۰۰	۱۳۸۸
<b>۲۹۷۱۹۰</b>	<b>۳۰۷۵۲۴</b>	<b>۱۰۳۷۳</b>	<b>۱۳۵۷۸</b>	<b>۹۰۰۸</b>	<b>۳۲۷۱</b>	<b>۱۳۸۹</b>
۱۲۷۷۷	۱۴۷۸۳	.	.	.	.	آذربایجان شرقی
۱۳۹۷۸	۱۱۷۴۳	۲۸۰	۵۳۱	۶	۲	آذربایجان غربی
۵۹۴۴	۸۹۴۱	.	.	۳۸	۵	اردبیل
۵۹۳۸	۸۵۵۲	۱۷۵۹	۱۲۶۶	۵	۱۹	اصفهان
۲۰۸۰	۳۴۳۴	.	.	.	.	ایلام
۴۲۴۴	۵۱۶۲	۳۴	۱۵	۳۵	۱۹	بوشهر
۲۴۸۴	۴۵۹۸	.	۵۵۹	۳	۴	تهران
۲۹۱۳	۶۴۵۲	۴۶۹	۸۷	۴۴۱	۱۲	چهارمحال و بختیاری
۶۳۲۱	۶۳۹۹	۲۸۹	۵۱	.	.	خراسان جنوبی
۲۲۰۸۷	۲۹۲۶۳	۲۹	۲۲۲	۳۲۶۴	۶۳۳	خراسان رضوی
۱۳۱۸۶	۸۰۷۰	.	.	.	.	خراسان شمالی
۱۷۶۶۲	۹۹۲۲	۳۹۸	۲۴۶	۷۹	۳۹	خوزستان
۵۴۲۸	۷۷۲۰	۱۰۶۷	۸۵	۱۴۶	۳	زنجان
۲۴۲۸	۴۰۳۴	.	.	۲۱۸	۷۸۲	سمنان
۱۵۰۶۸	۷۲۵۱	.	.	۱۷۹	۱۵۷	سیستان و بلوچستان
۲۱۸۲۸	۲۱۲۷۸	۳۸۷	۱۹۸	۱۶۶۰	۹۰	فارس
۷۰۶۰	۳۷۲۵	.	.	.	.	قزوین
۱۹۳۵	۱۰۱۶	۱۶۸۸	۱۵۲۲	۱۰	۲۰	قم
۸۲۵۰	۶۸۴۷	.	.	.	.	کردستان
۲۸۹۶۶	۲۷۲۵۴	.	.	۱۵۸۳	۱۱۵۹	کرمان <sup>(۱)</sup>
۵۷۲۷	۴۸۷۲	.	.	.	.	کرمانشاه
۱۳۷۰	۵۴۸۹	۱۷۷	۸۳	۸۵	۱۱	کهگیلویه و بویراحمد
۹۲۵۱	۱۱۶۷۰	.	.	.	.	گلستان
۱۸۵۷۲	۱۴۲۱۲	.	۱۶۱	.	.	گیلان
۹۸۱۵	۱۱۱۲۹	۸۳۶	.	۲۰۰	.	لرستان <sup>(۱)</sup>
۱۲۹۶۷	۲۶۲۷۰	۹۷۹	۸۵۳۳	۲	۲	مازندران
۶۱۲۶	۷۲۶۸	.	.	.	.	مرکزی
۱۵۳۳۵	۱۲۵۳۸	۱۹۸۱	۱۹	۱۰۵۴	۳۱۴	هرمزگان <sup>(۱)</sup>
۱۴۹۴۲	۱۲۷۱۰	.	.	.	.	همدان
۳۲۰۸	۳۹۲۲	.	.	.	.	یزد

۱) آمار بازسازی واحدهای مسکونی توسط "ستاد معین" نیز منظور شده است.

مأخذ- بنیاد مسکن انقلاب اسلامی. دفتر فناوری اطلاعات و سیستم‌ها. (ر.پ).

۱۳-۹- آمار فعالیت‌های مربوط به ساخت و ساز واحدهای مسکونی جهت محرومین\* توسط بنیاد مسکن انقلاب اسلامی

در دست احداث	احداث شده	سال و استان
...	۱۷۲۲	۱۳۷۰
...	...	۱۳۷۵
۵۰۰۰	۴۴۲۰	۱۳۸۰
۱۲۸۲۱	۵۱۰۹	۱۳۸۵
۳۵۰۵۳	۶۴۹۰	۱۳۸۶
۵۴۰۹	۱۵۲۹	۱۳۸۷
۲۳۷۳۷	۶۷۶۸	۱۳۸۸
<b>۲۰۶۴۱</b>	<b>۶۶۲۵</b>	<b>۱۳۸۹</b>
۲۷۴۹	۲۲۹	آذربایجان شرقی
۹۷	۲۴۷	آذربایجان غربی
۸۲۲	۱۵۱	اردبیل
۲۲۰۴	۷۳۳	اصفهان
۳۶	۸۰	ایلام
۲۰۱	۳۵	بوشهر
۶۳۷	۳۲۹	تهران
۹۴	۱۰۸	چهارمحال و بختیاری
۳۹۲	۲۰۷	خراسان جنوبی
۱۵۱۰	۶۰۵	خراسان رضوی
۲۰۴	۱۳۳	خراسان شمالی
۹۲۴	۱۰۱	خوزستان
۲۸۰	۱۱	زنجان
۶۷۷	۱۵۰	سمنان
۵۶	۱۰۰	سیستان و بلوچستان
۱۴۱۳	۳۶۶	فارس
۱۲	۱۴۴	قزوین
۲۲۲۷	۲۴۳	قم
۱۷۰۸	۱۵۳	کردستان
۳۵۶	۸۴۴	کرمان
۲۵۶	۳۳	کرمانشاه
۲۴	۴۷	کهگیلویه و بویراحمد
۱۰۷۴	۱۵۶	گلستان
۱۱۲	۶۸	گیلان
۱۴۹	۱	لرستان
۱۰۱۴	۵۷۵	مازندران
۳۵۸	۷۶	مرکزی
۳۴۲	۰	هرمزگان
۴۲۲	۲۷۹	همدان
۲۸۱	۴۲۱	یزد

مأخذ- بنیاد مسکن انقلاب اسلامی. دفتر فناوری اطلاعات و سیستم ها. (ر.پ).  
\*آمار محرومین شامل آمار عملکرد حوزه مسکن شهری و دفتر مشارکتهای مردمی، حساب ۱۰۰ امام مه باشد

۱۴-۹- خانوارهای دریافت کننده زمین برای ساخت واحد مسکونی و مساحت اراضی واگذار شده توسط سازمان ملی زمین و

(هزار متر مربع)

مسکن

سال و استان	خانوار	مساحت		
		جمع	مسکونی <sup>(۱)</sup>	غیرمسکونی <sup>(۲)</sup>
۱۳۷۰	۱۴۶۲۷۴	۵۵۸۰۰	۲۸۶۶۹	۲۷۱۳۱
۱۳۷۵	۸۵۲۴۴	۶۷۷۵۴	۱۸۸۲۶	۴۸۹۲۸
۱۳۸۰	۲۸۹۹۲	۷۶۰۹	۵۱۸۷	۲۴۲۲
۱۳۸۵	۵۰۰۶۱	۲۴۴۴۲	۵۷۴۰	۱۸۷۰۳
۱۳۸۶	۵۲۳۳۰	۱۷۷۱۰	۵۷۸۰	۱۱۹۳۰
۱۳۸۷ <sup>(۳)</sup>	۴۲۶۷۸	۷۵۱۴۴	۵۲۱۴	۶۹۹۳۰
۱۳۸۸ <sup>(۳)</sup>	۳۵۷۵۸	۵۱۶۹۱	۴۸۶۵	۴۶۸۲۶
۱۳۸۹ <sup>(۳)</sup>	۲۱۴۵۲	۲۵۷۶۲	۳۴۹۲	۲۲۲۷۰
آذربایجان شرقی	۲۸۲	۱۲۱۷	۵۹۱	۶۲۶
آذربایجان غربی	۵۱۲	۶۶۹	۶۴	۶۰۵
اردبیل	۲۳۵	۵۴۵	۵۰	۴۹۴
اصفهان	۱۹۰۲	۳۳۷۹	۲۰۴	۳۱۷۶
ایلام	۳۲	۳۷۹	۷	۳۷۲
بوشهر	۳۳۲۶	۹۶۶	۴۹۷	۴۶۹
تهران	۳۲۰۷	۱۶۰۷	۳۶۶	۱۲۴۱
چهارمحال و بختیاری	۹۳۵	۱۴۶	۷۶	۷۰
خراسان جنوبی	۱۸۱	۲۲۳	۲۷	۱۹۶
خراسان رضوی	۱۱۷۵	۱۲۱۱	۱۴۵	۱۰۶۶
خراسان شمالی	۱۲۲	۱۸۱	۲۲	۱۵۹
خوزستان	۵۱۸	۷۹۴	۵۸	۷۳۷
زنجان	۱۸	۱۶۲۹	۴	۱۶۲۵
سمنان	۱۴۴	۳۸۵۳	۹۹	۳۷۵۴
سیستان و بلوچستان	۲۱۵	۵۴۴	۱۲۳	۴۲۰
فارس	۷۶۶	۲۱۱۱	۱۰۴	۲۰۰۸
قزوین	۲۲۳۸	۷۰۰	۱۶۶	۵۳۴
قم	۹۱	۹۶	۱۲	۸۴
کردستان	۲۶۴	۱۲۶۹	۳۵	۱۲۳۴
کرمان	۱۷۸۰	۱۲۱۲	۳۵۷	۸۵۵
کرمانشاه	۳۱۳	۱۲۶	۴۷	۸۰
کهگیلویه و بویراحمد	۱۳۷	۱۵۸	۷۱	۸۷
گلستان	۳۱	۱۰۳	۸	۹۵
گیلان	۲۲۸	۶۱	۱۴	۴۷
لرستان	۱۸۹	۴۸۹	۵۶	۴۳۳
مازندران	۲۴۰	۶۹	۴۴	۲۵
مرکزی	۷۹۵	۴۸۰	۵۰	۴۳۰
هرمزگان	۱۰۷۴	۵۱۱	۹۳	۴۱۸
همدان	۱۹۴	۶۸۱	۴۴	۶۳۷
یزد	۳۰۸	۳۵۲	۵۸	۲۹۵

(۱) اراضی واگذار شده به خانوارها، اراضی مسکونی می باشد که هر واحد مسکونی برای یک خانوار در نظر گرفته شده است.  
(۲) اراضی غیرمسکونی شامل تجاری، آموزشی، بهداشتی، فرهنگی و... می باشد.

(۳) آمار مربوط به واگذاری های طرح مسکن مهر لحاظ نشده است.  
 مأخذ- وزارت مسکن و شهرسازی. سازمان ملی زمین و مسکن. معاونت املاک و حقوقی.  
 ۹-۱۵ واحدهای مسکونی معمولی<sup>(۱)</sup> بر حسب تعداد خانوار معمولی ساکن

شرح	جمع	خانوار ۱	خانوار ۲	خانوار ۳	خانوار ۴ و بیش تر
آبان ۱۳۴۵	۳۸۹۸۷۱۹	۳۱۷۱۰۷۷	۴۹۰۲۲۲	۱۴۹۰۹۵	۸۸۳۲۵
آبان ۱۳۵۵	۵۳۰۵۵۳۸	۴۳۸۸۶۳۵	۶۴۶۷۴۷	۱۸۰۳۱۰	۸۹۸۴۶
مهر ۱۳۶۵	۸۲۸۸۹۲۰	۷۲۳۸۵۵۵	۸۳۷۶۶۴	۱۶۶۵۸۹	۴۶۱۱۲
آبان ۱۳۷۵ <sup>(۲)</sup>	۱۰۷۷۰۱۱۲	۹۵۶۰۴۶۵	۹۷۰۷۳۳	۱۶۷۵۹۰	۳۷۱۶۵
آبان ۱۳۸۵ <sup>(۳)</sup>	۱۵۸۵۹۹۲۶	۱۴۶۴۴۳۶۸	۱۰۰۰۱۰۲	۱۷۲۵۹۰	۴۲۸۶۶
نقاط شهری	۱۱۴۳۱۸۸۰	۱۰۶۵۴۴۷۲	۶۵۰۲۳۲	۱۰۲۹۸۱	۲۴۱۹۵
نقاط روستایی	۴۴۲۸۰۴۶	۳۹۸۹۸۹۶	۳۴۹۸۷۰	۶۹۶۰۹	۱۸۶۷۱

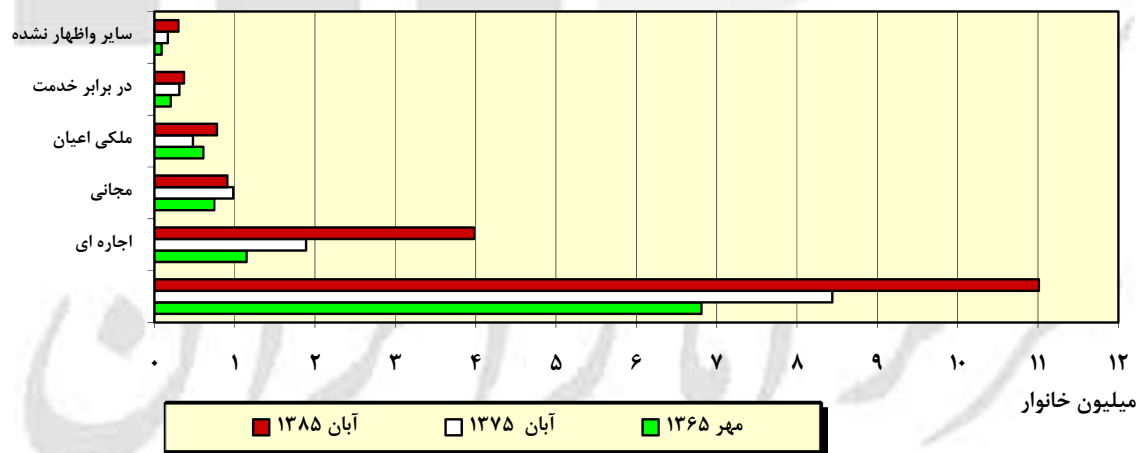
(۱) ارقام مندرج در سال های ۱۳۴۵، ۱۳۵۵ و ۱۳۶۵ مربوط به تعداد کل واحدهای مسکونی است.  
 (۲) اطلاعات اظهار نشده در سرجمع منظور شده است.  
 (۳) اطلاعات سال ۱۳۸۵ شامل خانوارهای گروهی و معمولی ساکن در واحدهای مسکونی معمولی می باشد.  
 مأخذ - مرکز آمار ایران. (ر. پ).

۹-۱۶- خانوارهای معمولی ساکن<sup>(۱)</sup> در واحدهای مسکونی معمولی بر حسب نحوه تصرف محل سکونت

شرح	جمع	ملکی عرصه و اعیان	ملکی اعیان	اجاره ای	در برابر خدمت	مجانی	سایر	اظهار نشده
مهر ۱۳۶۵	۹۶۲۶۹۴۵	۶۸۱۴۲۲۱	۶۱۱۱۳۸	۱۱۵۲۶۷۲	۲۰۵۴۵۱	۷۴۶۱۷۶	۲۹۲۷۴	۶۸۰۱۳
آبان ۱۳۷۵	۱۲۲۸۰۵۳۹	۸۴۴۴۲۰۸	۴۸۱۵۸۳	۱۸۹۳۵۵۲	۳۱۱۳۶۵	۹۸۳۷۶۸	۴۵۴۴۵	۱۲۰۶۱۸
آبان ۱۳۸۵ <sup>(۲)</sup>	۱۷۳۵۹۵۷۶	۱۱۰۱۳۲۳۵	۷۸۱۰۶۵	۳۹۸۱۵۴۹	۳۷۰۸۵۶	۹۱۴۴۲۴	۱۰۳۳۲۹	۱۹۵۱۱۸
نقاط شهری	۱۲۳۶۴۶۴۷	۷۰۲۷۷۵۴	۶۶۸۵۷۲	۳۵۸۶۳۷۹	۲۶۲۰۰۲	۶۰۸۱۴۳	۷۵۲۳۸	۱۳۶۵۵۷
نقاط روستایی	۴۹۹۴۹۲۹	۳۹۸۵۴۸۱	۱۱۲۴۹۲	۳۹۵۱۷۰	۱۰۸۸۵۳	۳۰۶۲۸۰	۲۸۰۹۱	۵۸۵۶۱

(۱) اطلاعات سال ۱۳۸۵ شامل خانوارهای گروهی و معمولی ساکن در واحدهای مسکونی معمولی می باشد.  
 (۲) اطلاعات سال ۱۳۸۵ به صورت برآورد می باشد.  
 مأخذ - مرکز آمار ایران. (ر. پ).

۹-۴- نحوه تصرف محل سکونت خانوارهای معمولی



مبنا: جدول ۹-۱۶

۱۷-۹- واحدهای مسکونی معمولی برحسب سال اتمام بنا در نقاط شهری و روستایی

آبان ۱۳۸۵ <sup>(۱)</sup>			آبان ۱۳۷۵			سال اتمام بنا
نقاط روستایی	نقاط شهری	کل کشور	نقاط روستایی	نقاط شهری	کل کشور	
۴۴۲۸۰۴۶	۱۱۴۳۱۸۸۰	۱۵۸۵۹۹۲۶	۳۸۵۶۳۸۲	۶۹۱۳۷۳۰	۱۰۷۷۰۱۱۲	جمع.....
۸۸۸۸۶	۲۱۳۰۷۶	۳۰۱۹۶۱	×	×	×	..... ۱۳۸۵
۱۷۴۲۹۴۶	۴۸۱۸۵۳۹	۶۵۶۱۴۸۶	(۳)۶۲۶۳۳	(۳)۱۴۳۰۴۶	(۳)۲۰۵۶۷۹	..... ۱۳۷۵-۱۳۸۴
۱۱۷۳۰۲۸	۲۹۸۹۱۹۲	۴۱۶۲۲۱۹	۱۵۷۳۵۵۳	۲۴۶۹۹۵۸	۴۰۴۳۵۱۱	..... ۱۳۶۵-۱۳۷۴
۷۹۰۹۱۱	۲۰۹۳۴۱۰	۲۸۸۴۳۲۱	۱۰۸۵۰۶۱	۲۵۵۴۹۵۰	۳۶۴۰۰۱۱	..... ۱۳۵۵-۱۳۶۴
۳۳۲۷۷۲	۷۶۳۷۴۶	۱۰۹۶۵۱۷	۵۰۸۲۵۱	۹۴۶۱۴۵	۱۴۵۴۳۹۶	..... ۱۳۴۵-۱۳۵۴
۲۷۵۹۸۶	۴۵۴۳۱۶	۷۳۰۳۰۲	۵۸۹۸۱۲	۷۲۷۳۰۵	۱۳۱۷۱۱۷	..... قبل از سال ۱۳۴۵
۲۳۵۱۹	۹۹۶۰۱	۱۲۳۱۲۰	۳۷۰۷۲	۷۲۳۲۶	۱۰۹۳۹۸	..... اظهار نشده

(۱) اطلاعات سال ۱۳۸۵ به صورت برآورد می باشد.

(۲) ارقام مندرج فقط مربوط به سال ۱۳۷۵ است.

مأخذ - مرکز آمار ایران. (ر. پ).

- مرکز آمار ایران. دفتر آمارهای جمعیت، نیروی کار و سرشماری.

۱۸-۹- واحدهای مسکونی معمولی برحسب تعداد اتاق در نقاط شهری و روستایی

آبان ۱۳۸۵ <sup>(۱)</sup>			آبان ۱۳۷۵			تعداد اتاق
نقاط روستایی	نقاط شهری	کل کشور	نقاط روستایی	نقاط شهری	کل کشور	
۴۴۲۸۰۴۶	۱۱۴۳۱۸۸۰	۱۵۸۵۹۹۲۶	۳۸۵۶۳۸۲	۶۹۱۳۷۳۰	۱۰۷۷۰۱۱۲	جمع.....
۲۷۲۹۵۲	۴۲۸۳۴۷	۷۰۱۳۰۰	۲۷۶۲۶۷	۱۹۰۴۴۶	۴۶۶۷۱۳	..... ۱ اتاق
۹۷۷۲۴۷	۲۳۲۳۶۱۳	۳۳۰۰۸۶۱	۸۵۱۲۸۷	۹۴۷۷۰۹	۱۷۹۸۹۹۶	..... ۲ اتاق
۱۳۵۹۵۸۵	۳۶۳۲۰۴۰	۴۹۹۱۶۲۵	۱۰۶۲۲۵۶	۱۵۷۵۱۰۹	۲۶۳۷۳۶۵	..... ۳ اتاق
۱۰۴۷۱۶۹	۲۸۱۸۸۷۴	۳۸۶۶۰۴۲	۸۲۳۹۰۵	۱۸۷۲۰۵۶	۲۶۹۵۹۶۱	..... ۴ اتاق
۴۶۷۶۳۲	۱۲۹۸۴۳۴	۱۷۶۶۰۶۶	۴۷۵۸۶۰	۱۲۸۱۲۸۵	۱۷۵۷۱۴۵	..... ۵ اتاق
۲۷۴۸۸۹	۸۳۷۵۳۷	۱۱۱۲۴۲۶	۳۴۱۴۲۸	۱۰۰۵۱۳۶	۱۳۴۶۵۶۴	..... ۶ اتاق و بیش تر
۲۸۵۷۲	۹۳۰۳۴	۱۲۱۶۰۷	۲۵۳۷۹	۴۱۹۸۹	۶۷۳۶۸	..... اظهار نشده

(۱) اطلاعات سال ۱۳۸۵ به صورت برآورد می باشد.

مأخذ - مرکز آمار ایران. (ر. پ.)

۱۹-۹- برآورد واحدهای مسکونی معمولی برحسب تعداد اتاق و مساحت زیربنا در نقاط شهری و روستایی: ۱۳۸۵ (متر مربع)

تعداد اتاق	جمع	۵۰ و کمتر	۵۱-۷۵	۷۶-۸۰	۸۱-۱۰۰	۱۰۱-۱۵۰	۱۵۱-۲۰۰	بیشتر از ۲۰۰
جمع.....	۱۵۸۵۹۹۲۶	۲۰۹۵۶۲۳	۳۰۵۴۴۷۳	۱۴۹۰۹۱۰	۳۱۰۱۳۸۸	۳۷۴۵۹۸۷	۱۵۰۵۷۵۰	۱۶۵۷۹۹۵
۱ اتاق.....	۷۰۱۳۰۰	۴۵۸۳۹۲	۱۲۴۶۷۸	۳۶۳۳۶	۴۶۷۵۴	۲۷۶۲۱	۷۵۱۸	.
۲ اتاق.....	۳۳۰۰۸۶۱	۹۷۲۷۷۴	۱۰۵۱۵۰۲	۳۴۹۲۳۵	۵۰۸۴۷۹	۳۳۵۹۰۶	۸۲۹۶۴	.
۳ اتاق.....	۴۹۹۱۶۲۵	۵۵۷۴۰۰	۱۲۱۹۰۹۵	۶۱۲۱۵۷	۱۱۶۸۳۱۵	۱۰۴۲۰۳۴	۲۷۷۸۶۷	۱۱۴۷۵۷
۴ اتاق.....	۳۸۶۶۰۴۲	۱۰۷۰۵۶	۵۳۵۴۴۹	۳۸۵۳۷۵	۹۲۲۰۹۹	۱۲۵۲۰۹۷	۴۳۷۴۸۶	۲۲۶۴۷۹
۵ اتاق.....	۱۷۶۶۰۶۶	.	۹۴۸۲۴	۸۳۶۵۷	۳۴۵۵۰۱	۶۸۹۷۴۱	۳۶۳۶۷۲	۱۸۸۶۷۰
۶ اتاق و بیش تر.....	۱۱۱۲۴۲۶	.	۲۸۹۲۴	۲۴۱۴۸	۱۱۰۲۴۰	۳۳۰۶۳۶	۳۰۵۳۲۴	۳۱۳۱۵۳
اظهار نشده.....	۱۲۱۶۰۷	.	.	.	.	۶۷۹۵۲	۳۰۹۱۹	۲۲۷۳۶
نقاط شهری.....	۱۱۴۳۱۸۸۰	۱۲۶۵۸۴۶	۲۱۶۹۲۳۳	۹۳۴۶۱۲	۲۲۴۶۵۳۴	۲۸۹۷۲۶۳	۱۲۰۷۴۷۴	۷۱۰۹۱۸
۱ اتاق.....	۴۲۸۳۴۷	۲۴۲۵۶۶	۹۴۰۲۵	۲۶۳۰۴	۳۷۴۹۴	۲۲۳۲۴	۵۶۳۵	.
۲ اتاق.....	۲۳۲۳۶۱۳	۵۸۹۵۷۰	۷۶۲۱۲۹	۲۳۲۵۲۱	۳۹۳۹۷۷	۲۷۷۹۸۲	۶۷۴۳۵	.
۳ اتاق.....	۳۶۳۲۰۴۰	۳۶۲۱۱۴	۸۵۷۷۴۹	۳۸۰۷۵۰	۸۷۰۹۷۲	۸۳۹۵۴۷	۲۲۷۶۶۲	۹۳۲۴۶
۴ اتاق.....	۲۸۱۸۸۷۴	۷۱۵۹۶	۳۷۲۱۲۱	۲۳۲۵۴۶	۶۳۹۴۴۲	۹۶۳۲۸۵	۳۵۵۹۳۵	۱۸۳۹۴۹
۵ اتاق.....	۱۲۹۸۴۳۴	.	۶۲۸۷۶	۴۸۶۱۷	۲۳۲۰۹۴	۵۰۴۷۸۶	۲۹۱۳۳۳	۱۵۸۷۲۸
۶ اتاق و بیش تر.....	۸۳۷۵۳۷	.	۲۰۳۳۳	۱۳۸۷۴	۷۲۵۵۵	۲۳۸۳۷۰	۲۳۵۱۹۳	۲۵۷۲۱۲
اظهار نشده.....	۹۳۰۳۴	.	.	.	.	۵۰۹۶۸	۲۴۲۸۲	۱۷۷۸۴
نقاط روستایی.....	۴۴۲۸۰۴۶	۸۲۹۷۷۷	۸۸۵۲۴۰	۵۵۶۲۹۸	۸۵۴۸۵۴	۸۴۸۷۲۴	۲۹۸۲۷۶	۱۵۴۸۷۷
۱ اتاق.....	۲۷۲۹۵۲	۲۱۵۸۲۶	۳۰۶۵۴	۱۰۰۳۲	۹۲۶۰	۵۲۹۷	۱۸۸۳	.
۲ اتاق.....	۹۷۷۲۴۷	۳۸۳۲۰۴	۲۸۹۳۷۳	۱۱۶۷۱۵	۱۱۴۵۰۳	۵۷۹۲۴	۱۵۵۲۹	.
۳ اتاق.....	۱۳۵۹۵۸۵	۱۹۵۲۸۶	۳۶۱۳۴۶	۲۳۱۴۰۷	۲۹۷۳۴۳	۲۰۲۴۸۷	۵۰۲۰۵	۲۱۵۱۱
۴ اتاق.....	۱۰۴۷۱۶۹	۳۵۴۶۰	۱۶۳۳۲۸	۱۵۲۸۳۰	۲۸۲۶۵۷	۲۸۸۸۱۲	۸۱۵۵۱	۴۲۵۳۱
۵ اتاق.....	۴۶۷۶۳۲	.	۳۱۹۴۸	۳۵۰۴۰	۱۱۳۴۰۷	۱۸۴۹۵۵	۷۲۳۴۰	۲۹۹۴۲
۶ اتاق و بیش تر.....	۲۷۴۸۸۹	.	۸۵۹۱	۱۰۲۷۴	۳۷۶۸۴	۹۲۲۶۶	۷۰۱۳۲	۵۵۹۴۲

۴۹۵۲	۶۶۳۷	۱۶۹۸۳	.	.	.	۲۸۵۷۲	اظهار نشده.....
------	------	-------	---	---	---	-------	-----------------

مأخذ - مرکز آمار ایران. (ر.پ).

۲۰-۹- واحدهای مسکونی معمولی بر حسب نوع اسکلت و مصالح عمده به کار رفته در ساختمان در نقاط شهری و روستایی

شرح	جمع کل	اسکلت فلزی	بتون آرمه	سایر		
				جمع	آجر و آهن یا سنگ و آهن	آجر و چوب یا سنگ و چوب
<b>آبان ۱۳۷۵</b>						
کل کشور .....	۱۰۷۷۰۱۱۲	۱۱۲۵۳۸۳	۴۲۹۳۳۸	۹۰۳۹۳۱۴	۴۸۳۶۰۲۹	۱۵۲۸۱۳۹
نقاط شهری .....	۶۹۱۳۷۳۰	۱۰۷۵۴۱۷	۳۷۴۱۰۶	۵۳۳۹۰۳۹	۳۸۴۸۳۹۲	۶۰۴۱۸۱
نقاط روستایی .....	۳۸۵۶۳۸۲	۴۹۹۶۶	۵۵۲۳۲	۳۷۰۰۱۷۵	۹۸۷۶۳۷	۹۲۳۹۵۸
<b>آبان ۱۳۸۵<sup>(۱)</sup></b>						
کل کشور .....	۱۵۸۱۵۹۹۲۶	۴۰۸۰۶۵۸	۱۹۰۸۳۴۱	۹۷۰۹۷۱۴	۵۸۹۵۰۸۴	۱۵۴۳۲۹۳
نقاط شهری .....	۱۱۴۳۱۸۸۰	۳۷۸۹۱۰۶	۱۶۵۶۸۷۸	۵۸۵۴۰۶۵	۴۴۷۸۵۴۴	۵۷۲۹۳۲
نقاط روستایی .....	۴۴۲۸۰۴۶	۲۹۱۵۵۲	۲۵۱۴۶۴	۳۸۵۵۶۴۹	۱۴۱۶۵۴۰	۹۷۰۳۶۱

شرح	تمام آجر یا سنگ و آجر	تمام چوب	سایر		
			خشت و چوب	خشت و گل	سایر
<b>آبان ۱۳۷۵</b>					
کل کشور .....	۲۴۶۷۴۸	۳۹۳۳۲	۱۰۷۹۳۶۸	۵۶۱۷۷۹	۸۰۳۳۴
نقاط شهری .....	۱۳۴۷۱۴	۱۳۳۱۳	۲۰۰۱۷۸	۲۰۵۷۴۸	۲۶۱۳۰
نقاط روستایی .....	۱۱۲۰۳۴	۲۶۰۰۹	۸۷۹۱۹۰	۳۵۶۰۳۱	۵۴۱۹۴
<b>آبان ۱۳۸۵<sup>(۱)</sup></b>					
کل کشور .....	۲۱۰۴۹۳	۳۶۵۰۱	۶۷۵۶۴۳	۴۵۳۴۸۹	۶۹۷۵۸
نقاط شهری .....	۱۰۹۶۶۸	۱۷۴۲۲	۱۲۵۸۱۸	۱۶۳۲۴۴	۲۵۰۰۲
نقاط روستایی .....	۱۰۰۸۲۵	۱۹۰۷۹	۵۴۹۸۲۵	۲۹۰۲۴۵	۴۴۷۵۷

(۱) اطلاعات سال ۱۳۸۵ به صورت برآورد می‌باشد.  
مأخذ - مرکز آمار ایران. (ر.پ).

۹-۲۱- واحدهای مسکونی معمولی برحسب امکانات و تسهیلات موجود به تفکیک نقاط شهری و روستایی

آبان ۱۳۸۵ <sup>(۱)</sup>			آبان ۱۳۷۵			امکانات و تسهیلات
نقاط روستایی	نقاط شهری	کل کشور	نقاط روستایی	نقاط شهری	کل کشور	
۴۴۲۸۰۴۶	۱۱۴۳۱۸۸۰	۱۵۸۵۹۹۲۶	۳۸۵۶۳۸۲	۶۹۱۳۷۳۰	۱۰۷۷۰۱۱۲	کل واحدهای مسکونی.....
۴۳۴۷۶۹۷	۱۱۲۹۹۰۱۰	۱۵۷۴۶۷۰۷	۳۳۹۶۰۶۷	۶۸۴۸۴۹۶	۱۰۲۴۴۵۶۳	حداقل برق.....
۲۸۶۷۶۴۳	۱۰۰۲۸۳۸۹	۱۲۸۹۶۰۳۲	۳۹۶۹۳۲	۳۴۰۶۷۴۸	۳۸۰۳۶۸۰	حداقل تلفن ثابت.....
۳۶۱۴۱۸۰	۱۰۹۳۲۷۲۲	۱۴۵۴۶۹۰۳	۲۷۵۴۰۹۰	۶۶۶۳۲۸۹	۹۴۱۷۳۷۹	حداقل آب لوله کشی.....
<sup>(۲)</sup> ۱۰۵۸۵۵۷	<sup>(۳)</sup> ۹۷۱۵۷۹۷	<sup>(۳)</sup> ۱۰۷۷۴۳۵۴	۳۶۴۷۷	۳۳۵۶۷۷۶	۳۳۹۳۲۵۳	حداقل گاز لوله کشی.....
۲۱۵۸۸	۸۵۹۷۴۱	۸۸۱۳۲۹	۳۲۰۹۳	۶۹۹۶۸۸	۷۳۱۷۸۱	حداقل دستگاه حرارت مرکزی.....
۲۰۴۴۷	۵۰۶۰۵۸	۵۲۶۵۰۶	۱۳۲۳۶	۱۱۷۵۵۲	۱۳۰۷۸۸	حداقل دستگاه حرارت و برودت مرکزی.....
۳۷۳۷۴۲۸	۱۱۲۴۰۶۶۸	۱۴۹۷۸۰۹۶	۲۰۰۲۷۹۰	۶۱۷۱۹۲۹	۸۱۷۴۷۱۹	حداقل آشپزخانه.....
۳۱۱۱۲۴۵	۱۰۷۰۵۴۲۸	۱۳۸۱۶۶۷۲	۱۵۱۱۹۰۹	۵۸۴۰۹۵۲	۷۳۵۲۸۶۱	حداقل حمام.....
۴۳۸۴۳۴۴	۱۱۴۲۸۰۸۸	۱۵۸۱۲۴۳۳	۳۷۰۹۹۷۸	۶۸۸۵۳۲۲	۱۰۵۹۵۳۰۰	حداقل توالت.....
۷۵۰۳	۱۱۶	۷۶۱۹	۶۷۵۰۵	۵۸۱	۶۸۰۸۶	هیچکدام.....
.	.	.	۳۸۰۶	۷۰۶۲	۱۰۸۶۸	اظهار نشده.....

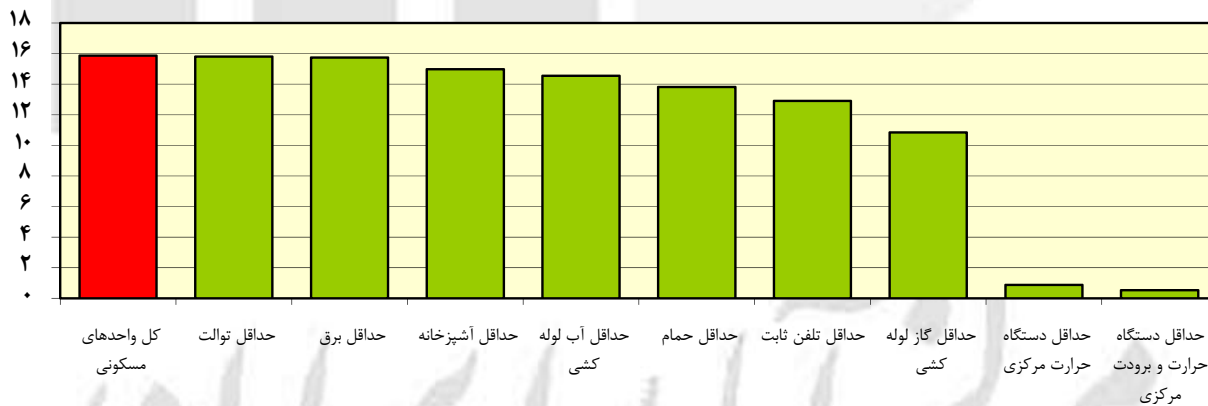
(۱) اطلاعات سال ۱۳۸۵ به صورت برآورد می‌باشد.

(۲) اطلاعات تجدید نظر شده است.

مأخذ - مرکز آمار ایران. (ر. پ).

۹-۵- برآورد واحدهای مسکونی معمولی بر حسب نوع امکانات و تسهیلات: آبان ۱۳۸۵

میلیون واحد مسکونی



مبنا: جدول ۹-۲۱



۹-۲۲- برآورد واحدهای مسکونی معمولی برحسب سال اتمام بنا، وضعیت توالیت و محل دفع فاضلاب توالیت واحد مسکونی

در نقاط شهری و روستایی: ۱۳۸۵

فقد توالیت	دارای توالیت						جمع	سال اتمام بنا	
	اظهاری نشده	سایر	مخزن ویژه فاضلاب	چاه جذبی	شبکه اختصا صی	شبکه عمومی فاضلاب			جمع توالیت
<b>۴۷۴۹۳</b>	<b>۱۰۲۸۸۸</b>	<b>۱۱۳۳۴۶</b>	<b>۸۳۴۱۴</b>	<b>۱۱۷۷۵۶۷۳</b>	<b>۱۴۸۹۵۲</b>	<b>۳۵۹۰۱۶۱</b>	<b>۱۵۸۱۳۴۳۳</b>	<b>۱۵۸۱۵۹۹۲۶</b>	<b>جمع کل</b>
۱۲۳۲	۱۰۶۷	۲۰۸۳	۱۷۴۴	۲۳۱۲۱۸	۲۱۱۰	۶۲۵۰۷	۳۰۰۷۳۰	۳۰۱۹۶۱	سال ۱۳۸۵
۱۷۳۰	۱۸۴۳	۲۹۷۹	۳۰۷۲	۳۷۸۲۵۹	۳۷۰۵	۱۱۴۰۳۰	۵۰۳۸۸۹	۵۰۵۶۱۹	سال ۱۳۸۴
۲۰۱۰	۱۶۹۹	۲۷۸۲	۳۷۵۳	۴۱۲۳۶۵	۶۲۴۶	۱۳۷۹۲۹	۵۶۴۷۷۳	۵۶۶۷۸۴	سال ۱۳۸۳
۱۶۰۳	۱۷۵۰	۲۷۳۳	۳۸۱۹	۴۱۷۵۰۹	۳۶۷۹	۱۴۰۴۱۴	۵۶۹۹۰۳	۵۷۱۵۰۵	سال ۱۳۸۲
۱۷۱۹	۱۹۰۵	۲۴۱۱	۲۸۲۸	۳۹۴۶۳۸	۳۸۹۷	۱۲۷۱۱۹	۵۳۲۷۹۸	۵۳۴۵۱۷	سال ۱۳۸۱
۲۹۲۹	۳۲۱۸	۴۵۴۱	۴۲۲۳	۶۸۴۸۴۷	۶۹۹۱	۲۱۴۹۹۳	۹۱۸۸۱۳	۹۲۱۷۴۲	سال ۱۳۸۰
۱۲۷۴۴	۱۴۹۵۰	۲۲۲۰۲	۱۵۶۶۳	۲۵۸۷۰۰۶	۲۴۳۶۰	۷۸۴۳۹۴	۳۴۴۸۵۷۵	۳۴۶۱۳۱۹	سال ۱۳۷۵ تا ۱۳۷۹
۹۳۲۵	۱۵۷۶۹	۲۵۹۵۵	۱۴۳۷۲	۳۱۱۳۱۴۰	۳۰۴۰۵	۹۵۳۲۵۳	۴۱۵۲۸۹۴	۴۱۶۲۲۱۹	سال ۱۳۶۵ تا ۱۳۷۴
۵۹۶۸	۱۱۷۰۷	۲۰۶۳۱	۱۵۱۴۷	۲۱۴۶۱۱۹	۳۲۳۳۱	۶۵۲۴۱۸	۲۸۷۸۳۵۳	۲۸۸۴۳۲۱	سال ۱۳۵۵ تا ۱۳۶۴
۵۵۲۴	۹۶۴۳	۲۳۵۳۷	۱۲۷۲۲	۱۳۶۰۰۳۵	۳۱۵۳۶	۳۸۳۸۲۳	۱۸۲۱۲۹۵	۱۸۲۶۸۱۹	قبل از سال ۱۳۵۵
۲۷۰۹	۳۹۳۳۷	۲۴۹۱	۵۰۷۳	۵۰۵۳۶	۳۶۹۱	۱۹۲۸۱	۱۲۰۴۱۰	۱۲۳۱۲۰	اظهاری نشده
<b>۳۷۹۲</b>	<b>۶۸۰۰۹</b>	<b>۳۴۷۶۵</b>	<b>۶۶۱۶۴</b>	<b>۷۷۸۱۷۱۶۸</b>	<b>۱۱۵۱۰۹</b>	<b>۳۳۵۶۱۷۳</b>	<b>۱۱۴۲۸۰۸۸</b>	<b>۱۱۴۳۱۸۸۰</b>	<b>جمع شهری</b>
۱۹۶	۷۲۶	۹۱۱	۱۳۳۶	۱۴۹۹۹۶	۱۶۴۲	۵۸۲۶۷	۲۱۲۸۷۹	۲۱۳۰۷۶	سال ۱۳۸۵
۱۴۸	۱۱۶۴	۱۲۰۰	۲۵۷۱	۲۴۹۰۰۱	۳۰۱۱	۱۰۶۷۱۵	۳۶۳۶۶۳	۳۶۳۸۱۱	سال ۱۳۸۴
۱۳۲	۱۰۴۹	۸۸۴	۳۳۲۶	۲۹۳۲۵۲	۵۳۸۴	۱۳۰۰۶۵	۴۳۳۹۶۱	۴۳۴۰۹۴	سال ۱۳۸۳
۱۲۰	۱۱۰۶	۸۹۰	۳۲۳۳	۲۹۹۶۹۸	۳۰۴۳	۱۳۲۴۵۲	۴۴۰۴۲۲	۴۴۰۵۴۱	سال ۱۳۸۲
۱۰۸	۱۲۵۵	۹۴۳	۲۴۵۱	۲۸۷۸۶۴	۳۳۱۴	۱۱۹۶۵۶	۴۱۵۴۸۳	۴۱۵۵۹۲	سال ۱۳۸۱
۱۳۹	۲۱۳۶	۱۳۲۸	۳۷۸۸	۴۹۱۷۹۷	۵۸۳۳	۲۰۱۶۴۸	۷۰۶۵۳۰	۷۰۶۶۶۹	سال ۱۳۸۰
۵۳۶	۸۶۱۸	۶۰۶۶	۱۲۷۶۸	۱۶۸۰۸۶۳	۱۷۸۹۴	۷۳۱۰۸۸	۲۴۵۷۲۹۸	۲۴۵۷۸۳۴	سال ۱۳۷۵ تا ۱۳۷۹
۶۳۸	۸۸۳۱	۷۶۱۰	۱۱۰۸۳	۲۰۳۸۹۳۳	۲۳۴۷۳	۸۹۸۶۲۴	۲۹۸۸۵۵۴	۲۹۸۹۱۹۲	سال ۱۳۶۵ تا ۱۳۷۴
۷۷۱	۶۶۶۱	۶۹۲۸	۱۱۳۰۵	۱۴۳۰۴۵۶	۲۶۹۰۸	۶۱۰۳۸۱	۲۰۹۲۳۹	۲۰۹۳۴۱۰	سال ۱۳۵۵ تا ۱۳۶۴
۴۶۷	۴۷۱۶	۷۱۵۰	۱۰۰۳۳	۸۲۴۳۵۹	۲۱۴۰۵	۳۴۹۹۳۲	۱۲۱۷۵۹۵	۱۲۱۸۰۶۲	قبل از سال ۱۳۵۵
۵۳۶	۳۱۷۴۷	۸۵۴	۴۲۶۹	۴۰۹۴۸	۳۲۰۱	۱۸۰۴۶	۹۹۰۶۵	۹۹۶۰۱	اظهاری نشده
<b>۴۳۷۰۲</b>	<b>۳۴۸۱۷۹</b>	<b>۷۷۵۸۰</b>	<b>۱۶۲۵۰</b>	<b>۳۹۸۸۵۰۵</b>	<b>۳۳۸۶۲</b>	<b>۲۳۳۲۸۸</b>	<b>۴۳۸۴۳۴۴</b>	<b>۴۴۲۸۰۴۶</b>	<b>جمع روستایی</b>
۱۰۳۵	۳۴۰	۱۱۷۲	۴۰۸	۸۱۲۲۲	۴۶۸	۴۲۴۰	۸۷۸۵۰	۸۸۸۸۶	سال ۱۳۸۵
۱۵۸۲	۶۷۹	۱۷۷۹	۵۰۰	۱۲۹۲۵۸	۶۹۴	۷۳۱۶	۱۴۰۲۲۶	۱۴۱۸۰۸	سال ۱۳۸۴
۱۸۷۸	۶۵۰	۱۸۹۷	۴۲۷	۱۱۹۱۱۲	۸۶۱	۷۸۶۴	۱۳۰۸۱۲	۱۳۲۶۹۰	سال ۱۳۸۳
۱۴۸۳	۶۴۴	۱۸۴۳	۵۸۵	۱۱۷۸۱۱	۶۳۶	۷۹۶۲	۱۲۹۴۸۱	۱۳۰۹۶۴	سال ۱۳۸۲
۱۶۱۰	۶۴۹	۱۴۶۸	۳۷۸	۱۰۶۷۷۴	۵۸۳	۷۴۶۳	۱۱۷۳۱۵	۱۱۸۹۲۵	سال ۱۳۸۱
۲۷۹۰	۱۰۸۳	۳۲۱۳	۴۳۵	۱۹۳۰۵۰	۱۱۵۸	۱۳۳۴۵	۲۱۲۲۸۴	۲۱۵۰۷۴	سال ۱۳۸۰
۱۲۲۰۸	۶۳۳۲	۱۶۱۳۶	۲۸۹۴	۹۰۶۱۴۳	۶۴۶۶	۵۳۳۰۵	۹۹۱۲۷۷	۱۰۰۳۴۸۵	سال ۱۳۷۵ تا ۱۳۷۹
۸۶۸۷	۶۹۳۷	۱۸۳۴۶	۳۲۸۹	۱۰۷۴۲۰۷	۶۹۳۲	۵۴۶۳۰	۱۱۶۴۳۴۰	۱۱۷۳۰۲۸	سال ۱۳۶۵ تا ۱۳۷۴
۵۱۹۷	۵۰۴۶	۱۳۷۰۲	۳۸۴۲	۷۱۵۶۶۳	۵۴۲۴	۴۲۰۳۷	۷۸۵۷۱۴	۷۹۰۹۱۱	سال ۱۳۵۵ تا ۱۳۶۴
۵۰۵۷	۴۹۲۷	۱۶۳۸۷	۲۶۸۸	۵۳۵۶۷۶	۱۰۱۳۱	۳۳۸۹۱	۶۰۳۷۰۰	۶۰۸۷۵۷	قبل از سال ۱۳۵۵
۲۱۷۳	۷۵۹۱	۱۶۳۷	۸۰۴	۹۵۸۸	۴۹۰	۱۲۳۶	۲۱۳۴۵	۲۳۵۱۹	اظهاری نشده

مأخذ - مرکز آمار ایران. (ر. پ.)

۲۳-۹- برآورد واحدهای مسکونی معمولی برحسب سال اتمام بنا، وضعیت آشپزخانه و محل دفع فاضلاب آشپزخانه واحد

مسکونی در نقاط شهری و روستایی: ۱۳۸۵

فایده آشپزخانه	دارای آشپزخانه								جمع	سال اتمام بنا	
	اظهاری نشده	سایر	محیط اطراف	مخزن ویژه فاضلاب	چاه جذبی	شبکه اختصاصی	شبکه عمومی فاضلاب	جمع			
جمع کل	۱۱۱۸۳۰	۲۴۵۴۶	۲۰۴۵۲۶	۲۸۱۲۷۵۰	۸۰۳۱۰	۸۱۶۴۸۱۰	۱۴۶۶۶۷	۲۵۴۴۴۸۷	۱۴۹۷۸۰۹۶	۱۵۸۵۹۹۲۶	.....
سال ۱۳۸۵	۱۲۷۵۴	۳۹۹	۳۷۸۰	۵۷۲۱۲	۱۷۰۵	۱۶۲۰۵۵	۲۰۷۱	۶۱۹۸۵	۲۸۹۲۰۷	۳۰۱۹۶۱	.....
سال ۱۳۸۴	۲۰۹۳۰	۵۶۹	۵۹۴۳	۸۷۲۸۲	۳۰۱۷	۲۷۰۹۶۷	۳۶۷۱	۱۱۳۲۴۱	۴۸۴۶۹۰	۵۰۵۶۱۹	.....
سال ۱۳۸۳	۲۰۸۱۵	۴۵۸	۶۲۹۳	۸۹۶۱۱	۳۶۸۷	۳۰۲۴۲۲	۶۲۱۵	۱۳۷۲۸۳	۵۴۵۹۶۹	۵۶۶۷۸۴	.....
سال ۱۳۸۲	۱۹۵۴۳	۶۷۳	۵۶۳۲	۹۰۹۳۲	۳۸۱۱	۳۰۷۴۴۶	۳۶۵۰	۱۳۹۸۲۹	۵۵۱۹۶۳	۵۷۱۵۰۵	.....
سال ۱۳۸۱	۱۸۵۰۹	۸۱۴	۵۵۰۶	۸۲۷۳۶	۲۷۲۵	۲۹۳۸۲۲	۳۸۷۲	۱۲۶۵۳۲	۵۱۶۰۰۷	۵۳۴۵۱۷	.....
سال ۱۳۸۰	۳۳۴۸۸	۱۳۰۱	۱۰۰۲۲	۱۳۸۵۸۸	۴۱۷۸	۵۱۳۴۶۰	۶۹۳۵	۲۱۳۷۷۱	۸۸۸۲۵۵	۹۲۱۷۴۲	.....
سال ۱۳۷۵ تا ۱۳۷۹	۱۷۰۲۵۵	۵۴۸۱	۴۴۸۸۵	۶۰۹۷۴۶	۱۵۴۶۲	۱۸۱۲۹۲۳	۲۳۹۴۷	۷۷۸۶۲۰	۳۲۹۱۰۶۴	۳۴۶۱۳۱۹	.....
سال ۱۳۶۵ تا ۱۳۷۴	۲۰۴۲۲۱	۴۵۹۳	۵۳۵۶۳	۷۹۵۲۴۸	۱۴۰۸۳	۲۱۱۸۹۹۱	۲۹۹۳۸	۹۴۱۵۸۳	۳۹۵۷۹۹۹	۴۱۶۲۲۱۹	.....
سال ۱۳۵۵ تا ۱۳۶۴	۱۶۶۱۹۱	۳۳۶۲	۳۹۲۲۹	۵۳۳۱۶۵	۱۴۸۱۳	۱۴۵۵۷۵۱	۳۱۹۷۸	۶۳۹۸۳۳	۲۷۱۸۱۳۱	۲۸۸۴۳۲۱	.....
قبل از سال ۱۳۵۵	۱۷۲۸۰۲	۲۳۰۱	۲۷۳۴۱	۳۱۷۳۳۶	۱۲۱۳۳	۸۹۰۵۱۷	۳۱۰۳۰	۳۷۳۳۵۹	۱۶۵۴۰۱۷	۱۸۲۶۸۱۹	.....
اظهاری نشده	۴۲۳۲۴	۴۵۹۶	۲۳۳۰	۱۰۹۰۴	۴۶۹۶	۳۶۴۵۷	۳۳۶۱	۱۸۴۵۲	۸۰۷۹۶	۱۲۳۱۲۰	.....
جمع شهری	۱۹۱۲۱۲	۲۰۱۱۷	۸۴۹۸۶	۱۵۰۱۰۲۱	۶۵۳۳۹	۶۱۳۲۵۹۵	۱۱۴۴۳۸	۳۲۲۲۲۷۳	۱۱۲۴۰۶۶۹	۱۱۴۳۱۸۸۰	.....
سال ۱۳۸۵	۴۲۶۷	۳۳۱	۱۷۰۵	۲۹۶۸۵	۱۳۰۳	۱۱۶۳۲۸	۱۶۲۹	۵۷۸۲۸	۲۰۸۸۰۹	۲۱۳۰۷۶	.....
سال ۱۳۸۴	۴۸۲۹	۴۳۹	۲۸۶۱	۴۷۰۶۸	۲۵۳۴	۱۹۶۹۸۱	۲۹۹۲	۱۰۶۱۰۶	۳۵۸۹۸۱	۳۶۳۸۱۱	.....
سال ۱۳۸۳	۴۵۳۷	۳۴۷	۲۷۳۰	۵۱۷۵۹	۳۳۰۲	۲۳۶۴۷۴	۵۳۷۸	۱۲۹۵۶۶	۴۲۹۵۵۶	۴۳۴۰۹۴	.....
سال ۱۳۸۲	۴۰۶۵	۵۴۱	۲۶۹۸	۵۱۸۲۹	۳۲۲۸	۲۴۳۱۴۴	۳۰۲۷	۱۳۱۹۹۹	۴۳۶۴۷۶	۴۴۰۵۴۱	.....
سال ۱۳۸۱	۳۵۳۱	۷۳۳	۲۶۱۴	۴۷۹۳۳	۲۴۴۷	۲۳۵۷۳۲	۳۳۰۷	۱۱۹۲۹۵	۴۱۲۰۶۱	۴۱۵۵۹۲	.....
سال ۱۳۸۰	۶۱۵۳	۱۱۰۳	۴۳۳۳	۷۸۲۹۵	۳۷۵۸	۴۰۶۴۶۲	۵۸۲۴	۲۰۰۷۴۲	۷۰۰۵۱۷	۷۰۶۶۶۹	.....
سال ۱۳۷۵ تا ۱۳۷۹	۲۵۳۹۸	۴۳۸۵	۱۷۵۴۰	۳۲۰۶۲۱	۱۲۶۸۱	۱۳۳۲۱۲۲	۱۷۸۰۸	۷۲۷۲۷۹	۲۴۳۲۴۳۶	۲۴۵۷۸۳۴	.....
سال ۱۳۶۵ تا ۱۳۷۴	۳۷۴۱۶	۳۷۵۴	۲۲۲۱۰	۴۲۵۹۲۹	۱۰۹۸۴	۱۵۷۵۹۲۳	۲۳۳۲۸	۸۸۹۶۴۷	۲۹۵۱۷۷۵	۲۹۸۹۱۹۲	.....
سال ۱۳۵۵ تا ۱۳۶۴	۳۴۵۱۱	۲۸۹۷	۱۷۷۲۶	۲۹۶۴۵۱	۱۱۱۶۱	۱۱۰۳۴۱۹	۲۶۷۸۴	۶۰۰۴۶۰	۲۰۵۸۸۹۸	۲۰۹۳۴۱۰	.....
قبل از سال ۱۳۵۵	۳۵۶۳۵	۱۸۵۰	۹۴۸۴	۱۴۳۴۷۶	۹۸۴۸	۶۵۴۳۶۹	۲۱۳۱۲	۳۴۲۰۸۷	۱۱۸۲۴۲۶	۱۲۱۸۰۶۲	.....
اظهاری نشده	۳۰۸۶۸	۳۷۳۷	۱۰۸۵	۷۹۷۵	۴۰۹۴	۳۱۶۳۹	۲۹۳۹	۱۷۲۶۵	۶۸۷۳۴	۹۹۶۰۱	.....
جمع روستایی	۶۹۰۶۱۸	۴۴۳۰	۱۱۹۵۴۰	۱۳۱۱۷۳۹	۱۴۹۷۱	۲۰۳۳۲۱۵	۳۲۳۳۹	۲۲۲۲۱۴	۳۷۳۷۴۲۸	۴۴۲۸۰۴۶	.....
سال ۱۳۸۵	۸۴۸۸	۶۷	۲۰۷۵	۲۷۵۲۸	۴۰۲	۴۵۷۲۷	۴۴۳	۴۱۵۷	۸۰۳۹۹	۸۸۸۸۶	.....
سال ۱۳۸۴	۱۶۱۰۱	۱۲۹	۳۰۸۲	۴۰۲۱۵	۴۸۳	۷۳۹۸۵	۶۷۹	۷۱۳۵	۱۲۵۷۰۸	۱۴۱۸۰۸	.....
سال ۱۳۸۳	۱۶۲۷۷	۱۱۲	۳۵۶۳	۳۷۸۵۲	۳۸۵	۶۵۹۴۷	۸۳۶	۷۷۱۷	۱۱۶۴۱۲	۱۳۲۶۹۰	.....
سال ۱۳۸۲	۱۵۴۷۸	۱۳۲	۲۹۳۴	۳۹۰۹۳	۵۸۳	۶۴۳۰۱	۶۱۳	۷۸۳۱	۱۱۵۴۸۷	۱۳۰۹۶۴	.....
سال ۱۳۸۱	۱۴۹۷۸	۸۱	۲۸۹۳	۳۴۸۰۳	۲۷۸	۵۸۰۹۰	۵۶۶	۷۳۳۷	۱۰۳۹۴۸	۱۱۸۹۲۵	.....
سال ۱۳۸۰	۲۷۳۳۵	۱۹۸	۵۶۸۹	۶۰۲۹۳	۴۲۰	۱۰۶۹۹۸	۱۱۱۱	۱۳۰۲۸	۱۸۷۷۳۷	۲۱۵۰۷۴	.....
سال ۱۳۷۵ تا ۱۳۷۹	۱۴۴۸۵۶	۱۰۹۶	۲۷۳۴۵	۲۸۹۱۲۵	۲۷۸۱	۴۸۰۸۰۱	۶۱۳۹	۵۱۳۴۱	۸۵۸۶۲۸	۱۰۰۳۴۸۵	.....
سال ۱۳۶۵ تا ۱۳۷۴	۱۶۶۸۰۴	۸۳۹	۳۱۳۵۳	۳۶۹۳۱۹	۳۰۹۹	۵۴۳۰۶۸	۶۶۱۰	۵۱۹۳۶	۱۰۰۶۲۳۴	۱۱۷۳۰۲۸	.....
سال ۱۳۵۵ تا ۱۳۶۴	۱۳۱۶۷۹	۴۶۴	۲۱۵۰۳	۲۳۶۷۱۴	۳۶۵۲	۳۵۲۳۳۲	۵۱۹۳	۳۹۳۷۳	۶۵۹۲۳۱	۷۹۰۹۱۱	.....
قبل از سال ۱۳۵۵	۱۳۷۱۶۷	۴۵۱	۱۷۸۵۷	۱۷۳۸۶۰	۲۲۸۵	۲۳۶۱۴۸	۹۷۱۸	۳۱۲۷۲	۴۷۱۵۹۱	۶۰۸۷۵۷	.....
اظهاری نشده	۱۱۴۵۵	۸۶۰	۱۲۴۶	۲۹۲۹	۶۰۳	۴۸۱۷	۴۲۱	۱۱۸۷	۱۲۰۶۳	۲۳۵۱۹	.....

مأخذ - مرکز آمار ایران. (ر.ب.)

۹-۲۴- برآورد واحدهای مسکونی معمولی برحسب سال اتمام بنا و محل دفع فاضلاب واحد مسکونی (بجز توالت و آشپزخانه)

در نقاط شهری و روستایی: ۱۳۸۵

سال اتمام بنا	جمع	شبکه عمومی فاضلاب	شبکه اختصاصی	چاه جذبی	مخزن ویژه فاضلاب	محیط اطراف	سایر	اظهارنشده
<b>جمع کل</b>	<b>۱۵۸۵۹۹۲۶</b>	<b>۳۵۹۰۴۶۳</b>	<b>۱۴۸۹۸۹</b>	<b>۸۰۲۶۷۴۶</b>	<b>۱۲۴۲۵</b>	<b>۳۵۸۷۰۶۴</b>	<b>۳۴۸۳۱۶</b>	<b>۷۵۹۱۳</b>
سال ۱۳۸۵	۳۰۱۹۶۱	۶۲۵۰۷	۲۱۱۰	۱۵۸۲۴۳	۱۷۴۴	۶۹۸۲۲	۶۶۸۴	۸۵۱
سال ۱۳۸۴	۵۰۵۶۱۹	۱۱۴۰۳۰	۳۷۰۵	۲۶۳۸۵۳	۳۰۷۲	۱۰۹۵۵۸	۱۰۳۰۴	۱۰۹۶
سال ۱۳۸۳	۵۶۶۷۸۴	۱۳۷۹۲۹	۶۲۴۶	۲۹۵۷۸۹	۳۷۵۳	۱۱۰۹۱۵	۱۱۰۴۶	۱۱۰۶
سال ۱۳۸۲	۵۷۱۵۰۵	۱۴۰۴۲۰	۳۶۷۹	۳۰۰۴۵۱	۳۸۱۹	۱۱۲۳۳۲	۹۷۹۵	۱۱۱۱
سال ۱۳۸۱	۵۳۴۵۱۷	۱۲۷۱۴۸	۳۹۰۱	۲۸۷۴۶۸	۲۸۲۸	۱۰۲۱۵۵	۹۶۹۴	۱۳۲۲
سال ۱۳۸۰	۹۲۱۷۴۲	۲۱۵۰۰۵	۶۹۹۴	۵۰۲۰۷۰	۴۲۳۲	۱۷۴۰۷۴	۱۶۹۴۹	۲۴۱۹
سال ۱۳۷۵ تا ۱۳۷۹	۳۴۶۱۳۱۹	۷۸۴۴۰۸	۲۴۳۶۰	۱۷۶۹۱۵۵	۱۵۶۶۷	۷۷۶۵۸۸	۸۱۶۹۲	۹۴۴۷
سال ۱۳۶۵ تا ۱۳۷۴	۴۱۶۲۲۱۹	۹۵۳۳۱۹	۳۰۴۱۱	۲۰۶۹۵۸۲	۱۴۳۷۲	۹۹۶۸۲۳	۸۹۷۲۰	۷۹۹۲
سال ۱۳۵۵ تا ۱۳۶۴	۲۸۸۴۳۲۱	۶۵۲۵۱۷	۳۲۳۵۶	۱۴۳۷۶۳۹	۱۵۱۴۷	۶۷۸۱۶۹	۶۲۸۱۵	۵۶۷۹
قبل از سال ۱۳۵۵	۱۸۲۶۸۱۹	۳۸۳۸۵۰	۳۱۵۳۶	۹۰۴۴۱۳	۱۲۷۲۴	۴۴۳۸۵۱	۴۶۲۳۰	۴۲۱۵
اظهارنشده	۱۲۳۱۲۰	۱۹۳۳۰	۳۶۹۱	۳۸۰۸۳	۵۰۷۸	۱۲۸۷۶	۳۳۸۷	۴۰۶۷۵
<b>جمع شهری</b>	<b>۱۱۴۳۱۸۸۰</b>	<b>۳۳۵۷۰۵۹</b>	<b>۱۱۵۱۰۹</b>	<b>۶۰۱۸۰۶۲</b>	<b>۶۶۱۷۰</b>	<b>۱۶۹۳۴۰۴</b>	<b>۱۲۸۶۳۲</b>	<b>۵۳۴۴۵</b>
سال ۱۳۸۵	۲۱۳۰۷۶	۵۸۲۶۷	۱۶۴۲	۱۱۵۱۱۳	۱۳۳۶	۳۳۵۳۰	۲۶۵۷	۵۲۹
سال ۱۳۸۴	۳۶۳۸۱۱	۱۰۶۷۱۵	۳۰۱۱	۱۹۳۷۷۴	۲۵۷۱	۵۳۰۸۵	۴۰۰۲	۶۵۲
سال ۱۳۸۳	۴۳۴۰۹۴	۱۳۰۰۶۵	۵۳۸۴	۲۳۲۱۵۹	۳۳۲۶	۵۸۰۹۵	۴۵۵۱	۵۱۴
سال ۱۳۸۲	۴۴۰۵۴۱	۱۳۲۴۵۲	۳۰۴۳	۲۳۸۵۶۹	۳۲۳۳	۵۸۵۳۷	۴۰۰۸	۷۰۰
سال ۱۳۸۱	۴۱۵۵۹۲	۱۱۹۶۸۵	۳۳۱۴	۲۳۱۱۷۱	۲۴۵۱	۵۳۸۷۰	۴۲۰۲	۸۹۸
سال ۱۳۸۰	۷۰۶۶۶۹	۲۰۱۶۵۰	۵۸۳۳	۳۹۸۴۳۴	۳۷۸۹	۸۹۰۵۳	۶۴۴۸	۱۴۶۱
سال ۱۳۷۵ تا ۱۳۷۹	۲۴۵۷۸۳۴	۷۳۱۰۹۸	۱۷۸۹۴	۱۲۹۸۹۱۵	۱۲۷۶۸	۳۶۴۱۵۸	۲۷۴۴۹	۵۵۵۰
سال ۱۳۶۵ تا ۱۳۷۴	۲۹۸۹۱۹۲	۸۹۸۶۶۶	۲۳۴۷۳	۱۵۲۶۹۲۰	۱۱۰۸۳	۴۷۹۸۲۶	۳۴۳۲۰	۴۹۰۳
سال ۱۳۵۵ تا ۱۳۶۴	۲۰۹۳۴۱۰	۶۱۰۴۳۴	۲۶۹۰۸	۱۰۸۳۶۶۵	۱۱۳۰۵	۳۳۱۳۱۸	۲۵۸۳۵	۳۹۴۵
قبل از سال ۱۳۵۵	۱۲۱۸۰۶۲	۳۴۹۹۳۲	۲۱۴۰۵	۶۵۷۰۸۲	۱۰۰۳۳	۱۶۳۲۱۸	۱۳۸۶۸	۲۵۲۴
اظهارنشده	۹۹۶۰۱	۱۸۰۹۴	۳۲۰۱	۳۲۲۵۹	۴۲۷۴	۸۷۱۴	۱۲۹۳	۳۱۷۶۷
<b>جمع روستایی</b>	<b>۴۴۲۸۰۴۶</b>	<b>۲۳۳۴۰۵</b>	<b>۳۳۸۸۰</b>	<b>۲۰۰۸۶۸۴</b>	<b>۱۶۲۶۵</b>	<b>۱۸۹۳۶۶۰</b>	<b>۲۱۹۶۸۴</b>	<b>۲۲۴۶۸</b>
سال ۱۳۸۵	۸۸۸۸۶	۴۲۴۰	۴۶۸	۴۳۱۲۹	۴۰۸	۳۶۲۹۲	۴۰۲۷	۳۲۱
سال ۱۳۸۴	۱۴۱۸۰۸	۷۳۱۶	۶۹۴	۷۰۰۸۰	۵۰۰	۵۶۴۷۲	۶۳۰۲	۴۴۴
سال ۱۳۸۳	۱۳۲۶۹۰	۷۸۶۴	۸۶۱	۶۳۶۳۰	۴۲۷	۵۲۸۲۰	۶۴۹۵	۵۹۲
سال ۱۳۸۲	۱۳۰۹۶۴	۷۹۶۸	۶۳۶	۶۱۸۸۲	۵۸۵	۵۳۶۹۵	۵۷۸۷	۴۱۱
سال ۱۳۸۱	۱۱۸۹۲۵	۷۴۶۳	۵۸۷	۵۶۲۹۷	۳۷۸	۴۸۲۸۵	۵۴۹۱	۴۲۴
سال ۱۳۸۰	۲۱۵۰۷۴	۱۳۳۵۵	۱۱۶۱	۱۰۳۶۳۶	۴۴۳	۸۵۰۲۱	۱۰۵۰۱	۹۵۷
سال ۱۳۷۵ تا ۱۳۷۹	۱۰۰۳۴۸۵	۵۳۳۱۰	۶۴۶۶	۴۷۰۲۴۰	۲۸۹۹	۴۱۲۴۳۰	۵۴۲۴۳	۳۸۹۷
سال ۱۳۶۵ تا ۱۳۷۴	۱۱۷۳۰۲۸	۵۴۶۵۳	۶۹۳۸	۵۳۳۶۶۲	۳۲۸۹	۵۱۶۹۹۸	۵۵۴۰۰	۳۰۸۹
سال ۱۳۵۵ تا ۱۳۶۴	۷۹۰۹۱۱	۴۲۰۸۲	۵۴۴۸	۴۵۳۹۷۳	۳۸۴۲	۳۴۶۸۵۱	۳۶۹۸۰	۱۷۳۴
قبل از سال ۱۳۵۵	۶۰۸۷۵۷	۳۳۹۱۸	۱۰۱۳۱	۲۴۷۳۳۱	۲۶۹۱	۲۸۰۶۳۳	۳۲۳۶۳	۱۶۹۱
اظهارنشده	۲۳۵۱۹	۱۲۳۶	۴۹۰	۵۸۲۴	۸۰۴	۴۱۶۳	۲۰۹۴	۸۹۰۸

مأخذ - مرکز آمار ایران. (ر. پ.)

۹-۲۵ - متوسط قیمت یک مترمربع زمین ساختمان‌های مسکونی کلنگی معامله شده در بنگاه‌های معاملات ملکی برحسب شهرهای منتخب (هزار ریال)

شهر	۱۳۷۵	۱۳۸۰	۱۳۸۵	۱۳۸۶	۱۳۸۷	۱۳۸۸	۱۳۸۹
اراک	۲۰۷	۸۱۹	۲۵۸۰	۳۸۹۱	۵۵۲۹	۴۰۷۱	۳۴۴۲
اردبیل	۲۱۲	۴۵۲	۱۱۹۵	۱۷۹۸	۲۰۵۱	۱۹۵۹	۲۱۴۱
ارومیه	۲۳۹	۶۳۰	۱۱۱۸	۱۶۱۸	۱۹۱۷	۲۰۷۴	۲۱۰۴
اصفهان	۵۹۲	۱۳۷۰	۳۵۶۹	۴۹۶۸	۷۲۷۹	۴۸۹۸	۴۶۶۱
اهواز	۲۹۶	۸۷۵	۲۳۵۳	۲۷۸۳	۲۸۹۳	۲۵۲۴	۲۲۳۵
ایلام	-	۴۶۵	۹۴۰	۱۸۸۶	۳۶۷۶	۲۷۸۸	۲۲۲۶
بجنورد	-	-	۱۴۶۰	۲۵۱۲	۳۰۳۰	۲۲۳۸	۱۸۷۶
بندرعباس	-	۶۸۰	۱۵۸۸	۴۴۷۲	۶۶۳۶	۴۰۸۴	۲۲۳۰
بوشهر	-	۵۶۲	۱۴۵۲	۳۵۷۴	۶۰۴۷	۱۶۷۱	۱۵۶۶
بیرجند	-	-	۲۶۶۰	۳۳۷۲	۲۰۳۰	۱۷۳۷	۱۹۳۰
تبریز	۳۷۸	۹۳۲	۲۶۷۸	۳۱۳۹	۳۷۸۸	۳۱۱۹	۳۱۹۸
تهران	۱۲۳۲	۳۱۵۲	۸۴۹۴	۱۸۲۸۷	۱۵۴۳۲	۱۴۳۵۱	۱۶۳۸۸
خرم آباد	-	۵۸۹	۱۳۶۳	۲۴۲۵	۲۵۹۶	۲۰۱۴	۱۸۰۹
دزفول	۲۲۰	۵۷۵	۱۳۶۵	۲۵۶۵	۲۱۳۱	۱۷۹۵	۲۲۳۰
رشت	۲۹۰	۷۲۷	۲۹۹۹	۲۹۲۸	۴۱۵۸	۲۴۴۵	۲۰۷۰
زاهدان	۱۹۹	۵۸۷	۸۸۶	۱۷۲۰	۲۰۲۷	۲۰۲۹	//
زنجان	۲۲۲	۶۴۳	۱۳۲۴	۲۳۵۰	۲۹۰۵	۲۳۲۸	۲۴۹۶
ساری	-	۷۷۱	۲۳۰۷	۳۹۲۳	۲۸۲۴	۲۵۵۳	۲۰۱۵
سمنان	-	۵۸۸	۲۰۴۸	۶۲۲۵	۵۸۱۰	۳۶۳۹	۳۲۱۱
سنندج	-	۵۴۰	۱۶۰۷	۲۷۴۱	۳۷۴۳	۲۳۵۳	۲۲۲۰
شهرکرد	-	۴۹۹	۱۴۱۵	۳۸۹۵	۴۳۱۴	۳۰۹۶	۲۹۲۲
شیراز	۴۲۷	۱۰۵۷	۲۰۴۶	۳۹۴۵	۵۵۰۲	۳۱۰۴	۲۶۹۰
قزوین	۳۵۹	۹۳۳	۳۳۲۳	۴۵۳۸	۴۳۱۱	۳۹۹۶	۳۴۹۸
قم	۳۱۹	۶۶۷	۲۰۸۸	۳۴۶۲	۶۵۵۳	۳۵۲۹	۳۴۹۰
کرج	۴۶۱	۹۹۹	۳۰۲۲	۵۴۰۰	۵۱۵۳	۳۰۵۸	۳۰۸۲
کرمان	۱۶۳	۴۶۳	۱۰۹۵	۱۰۹۴	۲۵۵۸	۱۹۳۰	۱۷۸۰
کرمانشاه	۲۸۲	۵۵۲	۱۲۸۲	۱۸۸۱	۲۷۲۷	۱۸۲۲	۱۹۲۲
گرگان	۲۷۵	۷۱۷	۲۱۰۲	۲۵۲۴	۱۲۹۴	۱۵۶۱	۱۴۲۳
مشهد	۴۲۶	۱۰۳۵	۳۱۴۴	۵۶۲۰	۶۰۶۵	//	۲۰۴۵
همدان	۲۸۶	۶۶۷	۲۰۹۵	۴۳۰۹	۲۱۰۸	۲۳۴۰	۲۱۳۹
یاسوج	-	۴۹۰	۹۶۲	۱۵۰۵	۲۴۱۸	۱۸۵۶	۱۱۱۹
یزد	۲۱۱	۴۸۵	۱۲۳۰	۱۸۲۲	۱۹۸۵	۲۱۴۸	۲۱۰۹

مأخذ - مرکز آمار ایران. (ر. پ).

- وزارت مسکن و شهرسازی. دفتر برنامه ریزی و اقتصاد مسکن.

۹-۲۶ - متوسط قیمت یک مترمربع زیر بنای واحدهای مسکونی معامله شده در بنگاه های معاملات ملکی برحسب شهرهای منتخب (هزار ریال)

شهر	۱۳۷۵	۱۳۸۰	۱۳۸۵	۱۳۸۶	۱۳۸۷	۱۳۸۸	۱۳۸۹
اراک	۲۹۷	۱۰۸۶	۳۲۲۵	۵۷۷۲	۸۶۷۶	۷۹۲۷	۷۵۶۹
اردبیل	۴۱۰	۷۵۰	۲۹۴۸	۳۸۰۰	۶۰۴۱	۵۰۹۶	۴۸۶۴
ارومیه	۳۴۷	۷۹۲	۲۵۱۶	۳۰۰۷	۳۷۶۱	۴۶۴۹	۴۶۰۷
اصفهان	۶۴۲	۱۴۱۱	۴۷۴۶	۶۸۴۲	۸۴۸۵	۸۲۰۷	۸۸۲۳
اهواز	۴۵۵	۱۳۰۴	۵۰۲۲	۶۱۱۵	۷۰۹۹	۵۵۹۶	۵۱۳۹
ایلام	-	۸۰۸	۲۵۶۵	۴۷۸۰	۵۶۸۴	۳۳۵۴	۳۵۷۴
بجنورد	-	۱۲۳۹	۴۰۰۷	۵۲۹۵	۴۵۷۷	۵۰۵۹	۵۰۰۰
بندرعباس	-	۱۲۳۹	۳۷۳۶	۵۵۹۶	۸۹۹۲	۵۷۳۶	۵۳۱۰
بوشهر	-	۱۰۹۳	۴۱۹۷	۷۲۲۹	۷۲۳۰	۴۶۰۲	۴۵۱۵
بیرجند	۵۸۳	۱۲۰۴	۴۲۲۸	۵۹۶۵	۵۳۵۵	۶۷۵۱	۳۴۴۳
تبریز	۵۸۳	۱۲۰۴	۳۴۷۳	۵۲۶۹	۷۰۱۶	۷۰۸۱	۷۰۸۹
تهران	۱۶۰۳	۳۱۹۸	۸۳۱۴	۱۵۰۹۸	۱۸۶۶۱	۱۶۳۳۴	۱۸۳۷۵
خرم آباد	-	۹۳۸	۳۵۰۹	۴۹۳۳	۵۶۳۳	۴۳۵۵	۳۷۱۱
دزفول	۳۹۳	۸۸۹	۲۸۱۴	۵۴۶۱	۶۲۴۷	۴۸۱۶	۵۱۲۴
رشت	۵۳۶	۱۲۵۸	۳۹۲۰	۵۵۴۹	۷۷۷۸	۵۶۴۵	۵۹۷۱
زاهدان	۳۷۳	۹۷۶	۱۸۸۸	۳۳۲۲	۴۴۵۰	۳۹۲۸	۳۹۲۶
زنجان	۴۵۴	۱۰۲۹	۴۲۲۷	۵۷۰۳	۶۶۱۲	۵۹۵۲	۶۰۲۴
ساری	-	۱۱۷۷	۳۷۱۴	۶۰۲۱	۶۳۱۸	۵۴۴۷	۴۳۰۹
سمنان	-	۹۹۴	۳۴۳۳	۷۲۵۲	۷۸۹۷	۵۶۶۴	۵۵۵۳
سنندج	-	۹۸۲	۳۱۷۲	۵۴۵۹	۵۱۰۳	۵۴۸۱	۵۶۳۸
شهرکرد	-	۸۰۵	۳۷۹۲	۵۸۰۳	۶۱۸۹	۵۲۲۷	۴۶۸۸
شیراز	۶۸۶	۱۲۶۳	۳۶۵۷	۶۸۲۶	۸۴۱۱	۶۷۵۲	۶۴۷۳
قزوین	۶۴۲	۱۴۰۶	۴۹۰۵	۷۰۷۲	۸۷۱۲	۷۶۱۵	۶۸۷۱
قم	۴۵۰	۹۳۰	۳۰۳۴	۴۷۸۳	۸۵۲۶	۶۶۵۷	۶۸۴۰
کرج	۷۱۱	۱۴۴۲	۳۹۵۳	۶۷۶۱	۹۱۶۱	۷۷۸۳	۷۶۳۷
کرمان	۳۳۳	۹۷۹	۲۵۵۶	۴۳۷۶	۶۸۵۲	۴۱۹۷	۳۳۲۳
کرمانشاه	۳۶۶	۷۹۹	۲۸۱۲	۴۷۴۰	۵۴۳۵	۵۴۸۵	۵۳۰۰
گرگان	۴۱۳	۱۱۶۲	۲۶۳۱	۴۲۲۵	۶۳۸۰	۵۷۳۷	۵۲۱۹
مشهد	۵۳۰	۱۱۹۷	۳۶۴۶	۶۰۷۰	۶۸۲۰	۳۶۸۴	۶۶۵۹
همدان	۴۲۳	۷۵۹	۴۲۹۸	۶۲۶۸	۶۴۶۱	۶۷۰۲	۶۲۰۷
یاسوج	-	۹۹۰	۲۶۷۹	۳۹۸۶	۵۲۳۰	۱۸۹۰	۲۱۱۰
یزد	۳۵۶	۸۰۷	۲۱۷۰	۳۵۱۵	۴۶۶۲	۳۹۵۲	۳۸۳۹

مأخذ - مرکز آمار ایران. (ر. پ).

- وزارت مسکن و شهرسازی. دفتر برنامه ریزی و اقتصاد مسکن.

۲۷-۹- متوسط اجاره‌بهای ماهانه و مبلغ ودیعه در قراردادهای منعقد شده بین موجر و مستأجر در بنگاه‌های معاملات ملکی به ازای یک مترمربع زیربنای واحد مسکونی برحسب شهرهای منتخب (ریال)

۱۳۸۵ <sup>(۱)</sup>		۱۳۸۰		۱۳۷۵		شهر
ودیعه	اجاره بها	ودیعه	اجاره بها	ودیعه	اجاره بها	
...	۱۲۹۱۳	۴۳۸۷۰	۳۹۸۱	۱۵۲۷۹	۱۳۹۳	اراک.....
...	۱۰۸۸۱	۳۴۱۰۷	۴۵۶۷	۱۵۸۴۵	۱۹۷۶	اردبیل.....
...	۱۰۵۷۲	۳۲۷۳۱	۵۰۲۷	۱۲۱۶۶	۱۸۳۰	ارومیه.....
...	۱۶۳۲۳	۸۴۰۴۰	۵۰۵۶	۳۸۹۲۵	۱۸۰۳	اصفهان.....
...	۲۰۴۹۱	۸۴۴۴۴	۵۳۳۳	۲۸۰۵۶	۱۹۴۶	اهواز.....
...	۱۲۲۶۲	۳۳۹۲۲	۳۹۹۳	-	-	ایلام.....
...	۱۴۸۰۸	۸۳۳۹۹	۶۷۴۸	-	-	بجنورد.....
...	۲۱۱۸۳	۸۳۳۹۹	۶۷۴۸	-	-	بندرعباس.....
...	۲۳۹۷۶	۹۶۰۸۳	۵۴۳۲	-	-	بوشهر.....
...	۱۱۴۶۹	۵۴۶۰۷	۵۳۱۲	۲۲۳۰۴	۲۱۰۹	بیرجند.....
...	۱۳۱۴۶	۵۴۶۰۷	۵۳۱۲	۲۲۳۰۴	۲۱۰۹	تبریز.....
...	۴۲۲۷۳	۲۴۲۵۱۹	۱۰۴۷۱	۱۰۸۱۰۹	۳۳۸۷	تهران.....
...	۱۱۵۹۵	۵۵۲۶۲	۴۴۶۲	-	-	خرم آباد.....
...	۱۲۲۶۶	۴۹۱۲۹	۴۷۹۵	۱۴۰۳۰	۱۷۱۷	دزفول.....
...	۲۱۹۲۴	۱۰۲۸۲۳	۵۵۹۸	۴۷۴۸۹	۲۱۱۵	رشت.....
...	۹۰۶۲	۴۱۶۰۶	۴۸۸۹	۱۴۰۷۶	۱۷۳۶	زاهدان.....
...	۱۳۷۲۹	۵۴۱۵۷	۴۶۰۴	۲۰۹۷۸	۱۹۰۳	زنجان.....
...	۱۶۴۷۶	۶۷۸۵۴	۵۱۴۰	-	-	ساری.....
...	۱۳۹۶۷	۴۰۹۶۷	۴۲۴۴	-	-	سمنان.....
...	۱۳۹۴۷	۴۸۹۹۶	۴۸۵۱	-	-	سنندج.....
...	۹۹۱۱	۴۵۱۲۶	۳۹۷۹	-	-	شهرکرد.....
...	۱۸۴۶۶	۱۱۲۴۶۱	۵۶۳۲	۴۰۹۸۶	۱۲۲۵	شیراز.....
...	۲۱۰۰۷	۸۷۷۴۳	۶۲۷۳	۳۳۷۸۱	۲۳۵۸	قزوین.....
...	۱۴۵۳۰	۵۶۹۷۰	۴۴۹۷	۲۶۹۷۶	۱۵۴۳	قم.....
...	۲۱۴۱۵	۱۴۷۱۶۵	۵۶۰۰	۵۹۲۱۸	۱۹۸۱	کرج.....
...	۹۴۳۷	۵۳۴۶۰	۵۰۵۶	۱۰۴۴۹	۱۷۳۲	کرمان.....
...	۱۴۱۵۵	۵۸۴۲۶	۴۳۲۸	۲۴۴۳۹	۱۷۷۶	کرمانشاه.....
...	۱۳۵۸۷	۶۲۸۸۷	۵۱۷۸	۲۶۶۲۲	۱۹۸۳	گرگان.....
...	۱۵۴۶۴	۶۱۴۴۹	۵۱۲۹	۲۲۹۴۱	۱۹۵۲	مشهد.....
...	۱۷۱۲۷	۵۲۹۹۴	۳۷۶۰	۲۳۸۵۳	۱۳۰۶	همدان.....
...	۱۱۹۹۳	۴۶۵۲۹	۴۲۸۳	-	-	یاسوج.....
...	۹۲۷۷	۳۷۱۵۸	۴۳۴۵	۱۰۹۸۲	۱۵۷۱	یزد.....

۲۷-۹- متوسط اجاره‌بهای ماهانه و مبلغ ودیعه در قراردادهای منعقد شده بین موجر و مستأجر در بنگاه‌های معاملات ملکی به ازای یک مترمربع زیربنای واحد مسکونی بر حسب شهرهای منتخب (دنباله) (ریال)

۱۳۸۹ <sup>(۱)</sup>		۱۳۸۸		۱۳۸۷		۱۳۸۶ <sup>(۱)</sup>		شهر
ودیعه	اجاره بها	ودیعه	اجاره بها	ودیعه	اجاره بها	ودیعه	اجاره بها	
...	۲۸۷۳۱	...	۲۵۰۵۹	۳۳۲۶۲۷	۱۴۸۷۴	...	۱۸۰۷۰	اراک
...	۱۶۶۶۶	...	۱۶۵۲۰	۱۹۹۲۸۵	۱۳۰۷۴	...	۱۳۹۵۳	اردبیل
...	۱۹۸۵۵	...	۱۸۵۹۸	۱۴۵۹۵۷	۱۱۸۱۵	...	۱۲۳۰۹	ارومیه
...	۲۸۰۱۵	...	۲۴۰۵۹	۳۷۹۷۱۷	۱۴۵۳۱	...	۲۰۸۷۷	اصفهان
...	۳۱۸۱۹	...	۲۹۳۶۶	۴۸۸۷۷۰	۱۴۴۱۹	...	۲۵۰۷۵	اهواز
...	۱۳۴۹۵	...	۱۵۶۰۹	۱۸۱۴۱۲	۱۵۶۶۴	...	۱۸۵۵۹	ایلام
...	۲۱۸۷۵	...	۲۱۷۵۷	۲۹۴۲۱۲	۱۶۰۸۷	...	۱۹۴۷۴	بجنورد
...	۳۶۵۵۵	...	۳۱۱۸۷	۴۴۶۴۴۹	۲۳۵۸۸	...	۲۸۰۱۸	بندرعباس
...	۳۰۰۵۳	...	۳۲۲۰۸	۴۸۱۱۳۷	۲۳۳۵۱	...	۲۸۱۵۳	بوشهر
...	۸۷۱۹	...	...	۱۷۱۷۷۷	۱۴۲۲۴	...	۱۵۹۵۹	بیرجند
...	۳۱۳۵۲	...	۳۰۵۰۳	۴۶۸۰۳۳	۱۶۷۰۳	...	۲۰۳۳۹	تبریز
...	۹۹۸۸۱	...	۷۸۳۵۱	۱۳۷۲۴۴۹	۳۷۹۶۰	...	۵۸۶۷۵	تهران
...	۱۸۴۲۷	...	۱۷۱۱۵	۲۸۴۹۴۸	۱۲۱۷۴	...	۱۶۷۹۶	خرم آباد
...	۲۰۸۲۲	...	۱۹۲۴۱	۲۸۲۱۱۸	۱۲۹۶۴	...	۱۹۳۶۷	دزفول
...	۳۵۳۷۰	...	۳۱۶۳۱	۶۲۰۲۸۷	۱۶۹۵۲	...	۲۷۴۳۹	رشت
...	۱۸۸۱۰	...	۱۷۳۶۱	۱۷۳۵۲۵	۱۲۸۷۲	...	۱۲۶۵۶	زاهدان
...	۲۶۲۲۱	...	۲۴۷۳۰	۲۹۴۳۶۶	۱۵۶۶۱	...	۱۸۷۸۳	زنجان
...	۲۷۷۲۳	...	۲۶۷۷۴	۳۸۱۳۲۱	۱۴۴۵۸	...	۲۵۳۰۳	ساری
...	۲۵۷۷۷	...	۲۵۶۰۹	۳۲۱۲۹۹	۱۶۵۷۵	...	۲۰۸۰۷	سمنان
...	۲۸۲۳۶	...	۲۳۶۷۲	۲۸۰۴۴۸	۱۶۰۹۷	...	۱۸۵۶۲	سنندج
...	۱۴۸۴۸	...	۱۴۵۳۴	۱۷۷۱۶۸	۱۲۳۷۵	...	۱۰۷۵۸	شهرکرد
...	۳۰۲۳۶	...	۲۶۷۵۱	۴۶۷۳۰۰	۱۹۶۴۵	...	۲۶۳۰۳	شیراز
...	۳۵۹۴۰	...	۳۲۷۲۴	۵۲۴۴۳۶	۲۱۱۳۳	...	۲۷۵۶۴	قزوین
...	۲۷۱۱۴	...	۲۳۱۸۱	۳۷۲۹۹۷	۱۳۴۲۹	...	۲۰۰۵۵	قم
...	۴۰۳۴۳	...	۳۸۵۸۴	۷۹۰۰۹۵	۲۰۶۸۳	...	۳۳۵۶۱	کرج
...	۱۹۱۴۶	...	۲۱۹۳۱	۱۹۲۶۲۵	۱۴۵۹۷	...	۱۶۱۵۵	کرمان
...	۲۲۸۳۰	...	۲۳۰۱۶	۳۸۹۷۰۴	۱۴۲۹۲	...	۱۹۰۳۰	کرمانشاه
...	۲۶۲۷۳	...	۲۵۴۱۶	۲۷۰۰۴۷	۱۵۷۹۸	...	۱۵۷۷۸	گرگان
...	۳۰۵۸۰	...	۲۸۸۷۲	۳۱۰۴۹۹	۱۷۶۵۲	...	۱۹۹۴۷	مشهد
...	۲۶۳۲۴	...	۲۶۰۹۴	۴۰۵۵۱۴	۱۳۱۳۸	...	۲۱۸۳۰	همدان
...	۱۹۷۱۲	...	۱۹۴۶۹	۳۳۹۳۸۳	۱۱۹۱۳	...	۱۶۰۴۰	یاسوج
...	۱۴۱۷۵	...	۱۲۹۸۹	۱۵۷۰۵۵	۱۰۴۷۵	...	۱۰۵۹۳	یزد

(۱) آمار ودیعه در اجاره‌بها منظور شده است.  
 مأخذ - مرکز آمار ایران. (ر.ب).

- وزارت مسکن و شهرسازی. سازمان ملی زمین و مسکن. دفتر برنامه ریزی و اقتصاد مسکن.

۲۸-۹- مشخصات عمومی شرکت‌های تعاونی مسکن در پایان اسفند (میلیون ریال)

شرح	تعداد	اعضا	شاغلان	سرمایه
<i>تعاونی های ثبت شده (1)</i>				
..... ۱۳۷۰	۶۴۸۲	۱۲۱۷۵۵۶	۱۱۳۰۹۸	۵۸۲۰۱۰
..... ۱۳۷۵	۸۱۷۵	۱۴۷۴۵۵۶	۱۲۷۸۱۶	۸۷۹۰۸۷
..... ۱۳۸۰	۹۷۷۵	۱۶۱۴۴۰۶	۱۶۵۵۹۲	۱۶۰۷۵۴۵
..... ۱۳۸۵	۱۴۱۵۰	۱۹۴۹۵۹۸	۲۱۹۰۴۱	۴۱۹۰۴۴۳
..... ۱۳۸۶	۲۲۵۶۸	۲۵۶۰۰۸۴	۵۱۶۹۹۴	۶۱۹۴۷۸۷
..... ۱۳۸۷	۲۵۱۴۸	۲۶۹۹۹۹۷	۵۹۹۸۵۹	۶۹۵۵۳۵۸
..... ۱۳۸۸	۲۵۶۹۳	۲۷۳۷۳۰۴	۶۲۶۲۲۰	۷۰۳۶۴۲۵
..... ۱۳۸۹	۲۵۷۸۰	۲۶۸۰۲۹۹	۶۲۱۰۵۲	۹۲۹۷۶۳۹
<i>تعاونی های در دست اجرا</i>				
..... ۱۳۷۰	۱۷۱	۳۵۵۴۹	۵۱۶	۵۱۶
..... ۱۳۷۵	۲۵۵	۵۵۵۷۳	۹۶۸	۲۹۳۸۹
..... ۱۳۸۰	۳۵۵	۶۲۸۳۹	۱۷۴۴	۵۶۷۰۷
..... ۱۳۸۵	۱۱۸۷	۱۱۸۲۸۲	۹۳۹۶	۳۵۷۷۹۷
..... ۱۳۸۶	۲۷۰۳	۲۲۸۱۵۰	۶۰۷۸۰	۷۷۰۱۱۳
..... ۱۳۸۷	۳۳۲۵	۲۷۶۱۰۲	۷۶۱۵۶	۱۲۹۲۴۵۰
..... ۱۳۸۸	۳۵۴۸	۲۹۲۲۶۳	۸۸۹۳۰	۱۳۲۸۷۴۹
..... ۱۳۸۹	۳۱۱	۱۳۲۷۴	۷۳۷۸	۳۱۴۴۰
<i>تعاونی های فعال</i>				
..... ۱۳۷۰	۳۳۵۴	۸۹۷۳۹۴	۱۰۳۸۴۸	۵۲۲۲۲۸
..... ۱۳۷۵	۴۴۳۱	۱۰۸۶۶۱۶	۱۱۶۲۳۷	۷۷۴۱۴۴
..... ۱۳۸۰	۵۵۶۸	۱۱۹۹۵۷۳	۱۵۰۹۶۹	۱۴۰۱۳۳۰
..... ۱۳۸۵	۸۴۸۱	۱۴۴۴۱۳۲	۱۹۰۸۲۲	۳۴۸۳۴۸۸
..... ۱۳۸۶	۱۴۴۵۰	۱۹۰۷۹۰۹	۴۱۲۳۰۸	۴۹۶۷۲۰۰
..... ۱۳۸۷	۱۶۲۴۲	۱۹۹۵۸۴۶	۴۷۱۶۵۲	۵۱۸۵۸۱۳
..... ۱۳۸۸	۱۶۵۴۹	۲۰۱۶۳۹۹	۴۸۳۵۸۵	۵۲۲۴۹۸۸
..... ۱۳۸۹	۱۶۳۰۸	۲۰۴۴۹۷	۴۵۷۶۱۶	۷۶۳۸۷۵۴



۲۸-۹- مشخصات عمومی شرکت‌های تعاونی مسکن در پایان اسفند (دنباله)

(میلیون ریال)

شرح	تعداد	اعضا	شاغلان	سرمایه
آذربایجان شرقی.....	۱۰۰۲	۱۱۴۱۵۸	۸۷۵۸	۵۰۸۵۹۱
آذربایجان غربی.....	۴۱۹	۷۶۱۶۴	۱۰۴۲۳	۱۰۰۲۸۹۳
اردبیل.....	۳۱۹	۴۰۱۸۶	۹۱۶	۷۳۴۹۱
اصفهان.....	۷۰۵	۱۱۰۶۰۵	۱۳۳۰۱	۳۸۲۶۰۴
ایلام.....	۲۰۵	۱۱۶۴۵	۱۵۹۰	۵۰۰۴۷
بوشهر.....	۲۱۳	۱۲۷۸۴	۶۰۸۶	۷۹۳۸۳
تهران.....	۳۷۰۳	۵۳۲۸۱۹	۱۱۵۶۲۷	۶۲۶۷۰۲
چهار محال و بختیاری.....	۱۹۱	۱۳۶۷۱	۲۷۶۴	۱۸۹۳۸
خراسان جنوبی.....	۳۰۴	۲۵۳۰۵	۱۵۰۹	۱۵۲۱۰۲
خراسان رضوی.....	۱۳۳۴	۱۵۸۳۲۵	۲۸۳۴۷	۳۸۵۲۷۴
خراسان شمالی.....	۱۷۹	۱۶۳۶۹	۳۳۸۳	۳۶۷۱۸
خوزستان.....	۱۰۴۴	۸۳۹۲۰	۵۸۷۵۸	۳۴۱۳۱۹
زنجان.....	۱۴۱	۵۵۴۲۵	۲۰۸۶	۷۱۳۰۴۵
سمنان.....	۲۴۹	۱۸۵۱۹	۱۰۵۷۱	۳۵۴۴۵
سیستان و بلوچستان.....	۲۵۱	۲۳۲۶۰	۱۱۱۵۰	۹۵۳۱۰
فارس.....	۹۱۲	۱۵۲۵۲۶	۸۹۸۴	۳۵۹۰۸۷
قزوین.....	۳۵۰	۳۹۹۹۱	۲۵۳۹۲	۶۸۴۰۹
قم.....	۴۴۳	۶۴۲۳۷	۴۳۷۶	۳۱۶۰۷۴
کردستان.....	۳۸۰	۳۰۲۲۶	۵۵۳۷	۱۰۹۶۳۸
کرمان.....	۴۷۱	۴۱۶۲۲	۸۸۹۱	۷۱۶۰۷۵
کرمانشاه.....	۵۰۳	۵۴۴۷۷	۲۹۲۷	۵۷۴۵۹
کهگیلویه و بویر احمد.....	۱۴۸	۱۹۸۹۶	۴۳۶۴	۳۶۲۲۶
گلستان.....	۲۸۰	۲۰۷۶۷	۲۷۰۰	۶۳۲۵۹
گیلان.....	۲۹۸	۴۰۶۶۷	۳۳۱۲	۴۰۸۷۸
لرستان.....	۳۰۶	۳۳۵۲۲	۱۸۵۷	۴۷۵۹۷
مازندران.....	۶۱۷	۵۹۷۰۷	۸۸۱۹	۹۱۰۰۷
مرکزی.....	۳۲۹	۲۵۴۳۹	۴۰۰۱	۷۳۰۷۷
هرمزگان.....	۴۱۶	۵۷۵۱۶	۵۶۳۱۱	۹۳۱۳۷۹
همدان.....	۳۵۶	۴۰۵۳۰	۴۱۷۳۰	۱۷۰۹۱۰
یزد.....	۲۴۰	۳۰۳۱۹	۳۱۴۶	۵۵۸۱۷

(۱) شامل تعاونی‌های فعال، غیر فعال و در دست اجرا می‌باشد.

مأخذ - وزارت تعاون. (ر. پ).

- وزارت تعاون. معاونت پژوهش، برنامه‌ریزی و آموزش تعاون. دفتر آمار و فن آوری اطلاعات.

۲۹-۹ - احداث مسکن توسط انجمن خیرین مسکن ساز: ۱۳۸۹

تعداد واحدهای مسکونی در دست اجرا	تعداد واحدهای مسکونی تمام شده	استان
۱۴۸۰۱	۸۵۷	کل کشور
۹۸۵	۰	آذربایجان شرقی
۲۰۰	۰	آذربایجان غربی
۳۶	۰	اردبیل
۳۱۰۳	۱۵۶	اصفهان
۰	۰	ایلام
۷۱۳	۰	بوشهر
۳۶۸۰	۶۹	تهران
۰	۰	چهار محال و بختیاری
۱۰۰	۰	خراسان جنوبی
۱۶۱۲	۵۱۴	خراسان رضوی
۲۸	۰	خراسان شمالی
۱۸۰	۰	خوزستان
۱۰۲	۲۰	زنجان
۱۸۵	۰	سمنان
۳۶	۰	سیستان و بلوچستان
۱۱۲۰	۹۸	فارس
۱۲	۰	قزوین
۸۹۳	۰	قم
۳۶	۰	کردستان
۲۱۶	۰	کرمان
۲	۰	کرمانشاه
۱۲	۰	کهگیلویه و بویر احمد
۳۲	۰	گلستان
۶۲۷	۰	گیلان
۰	۰	لرستان
۵۵۲	۰	مازندران
۰	۰	مرکزی
۹۶	۰	هرمزگان
۲۷	۰	همدان
۲۱۶	۰	یزد

مأخذ- بنیاد مسکن انقلاب اسلامی، دفتر فناوری اطلاعات و سیستم‌ها، (ر.پ).