

میزان صادرات نفت به ازای هر نفر در هر ماه سال ۱۳۹۱



۲۳۰۰۰۰۰	میزان صادرات نفت روزانه
۶۹۰۰۰۰۰۰	میزان صادرات نفت ماهانه
۷۵۰۰۰۰۰۰	جمعیت ایران
۰/۹۲ بشکه	سرانه صادرات نفت به ازای هر نفر در هر ماه به بشکه

منابع حاصل از فروش نفت و فرآورده های نفتی
در بودجه سال ۱۳۹۱

عوامل موثر بر پیش بینی بودجه

- میزان حجم صادرات نفت ۲/۳ میلیون بشکه روزانه
- قیمت هر بشکه نفت (۸۵ دلار)
- قیمت دلار ۱۲۲۶ تومان

منابع حاصل از صادرات نفت و فرآورده‌های نفتی در سال ۱۳۹۱

جدول شماره ۳ - خلاصه واگذاری و تملک دارایی‌های سرمایه‌ای در سال ۱۳۹۱

«ارقام به میلیون ریال»

۶۲۵.۷۰۹.۴۰۰	واگذاری دارایی‌های سرمایه‌ای
۶۱۰.۵۵۲.۸۰۰	بند اول: منابع حاصل از نفت و فرآورده‌های نفتی
۱۵.۱۵۶.۶۰۰	بند دوم: منابع حاصل از فروش اموال منقول و غیر منقول
۳۸۲.۵۲۲.۵۱۵	تملك دارایی‌های سرمایه‌ای
۲۸۸.۰۸۱.۸۰۳	فصل اول - ساختمان و سایر مستحقات
۶۵.۶۰۹.۸۴۲	فصل دوم - ماشین‌آلات و تجهیزات
۲.۶۲۵.۹۶۱	فصل سوم - سایر دارایی‌های ثابت
۲۷۷.۶۰۰	فصل چهارم - استفاده از موجودی انبار
۸۱.۳۶۶	فصل پنجم - ارقام گرانبها
۲.۴۸۹.۹۹۸	فصل ششم - زمین
۲۳.۳۵۵.۹۴۵	فصل هفتم - سایر دارایی‌های تولید نشده
۲۴۳.۱۸۶.۸۸۵	خالص دارایی‌های سرمایه‌ای

مبلغ موضوع بند اول واگذاری دارایی‌های سرمایه‌ای پس از اعمال ماده ۲۲۹ قانون برنامه پنجم توسعه و پس از کسر سهم صندوق

توسعه ملی به مبلغ حداکثر ۱۳/۷۵ میلیارد دلار از محل عواید خالص ناشی از صادرات نفت خام و میعانات گازی به دست می‌آید

منابع حاصل از فروش نفت و فرآورده های نفتی
در بودجه سال ۱۳۹۱

• ۶۱۰۵۵۲۸۰۰۰۰۰۰۰۰ ریال

• ۶۱ هزار میلیارد تومان

• تقسیم بر ۷۵ میلیون جمعیت

• تقسیم بر ۱۲ ماه

• نفری ماهی حدود ۶۷ هزار تومان

جداول منابع مالی دولت در بودجه سال ۱۳۹۱

A small thumbnail of a budget table with a header and several rows of data.


49

A small thumbnail of a budget table with a header and several rows of data.

50

A small thumbnail of a budget table with a header and several rows of data.

51

A small thumbnail of a budget table with a header and several rows of data.


52

A small thumbnail of a budget table with a header and several rows of data.

53

A small thumbnail of a budget table with a header and several rows of data.



54

A small thumbnail of a budget table with a header and several rows of data.

55

A small thumbnail of a budget table with a header and several rows of data.

56

A small thumbnail of a budget table with a header and several rows of data.A small thumbnail of a budget table with a header and several rows of data.A small thumbnail of a budget table with a header and several rows of data.A small thumbnail of a budget table with a header and several rows of data. A red circle highlights a specific cell in the bottom right corner of the table.

جمع منابع در آمدی بودجه سال ۹۱

جدول شماره ۵-درآمدها، واگذاری دارایی های سرمایه ای و واگذاری دارایی های مالی بر حسب قسمت، بخش، بند، اجزا در سال ۱۳۹۱
«ارقام به میلیون ریال»

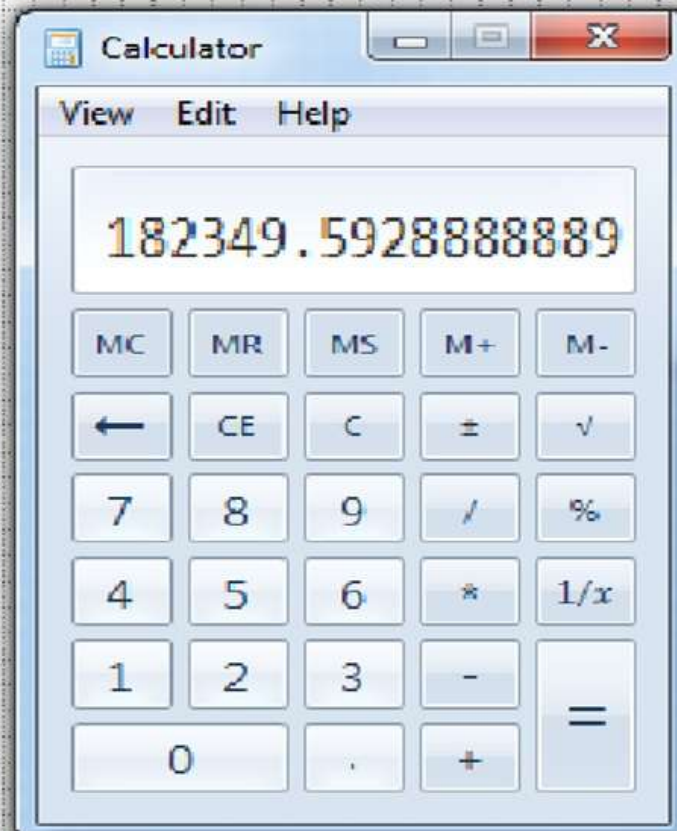
جمع کل		اختصاصی			عمومی			عنوان	شماره طبقه بندی
جمع کل	اختصاصی	عمومی	جمع	استانی	ملی	جمع	استانی		
۱,۶۴۱,۱۴۶,۲۳۶	۲۰۰,۰۸۸,۳۶۴	۱,۴۴۱,۰۵۷,۸۷۲	۲۰۰,۰۸۸,۳۶۴	۴,۱۴۱,۰۰۰	۱۹۵,۹۴۷,۳۶۴	۱,۴۴۱,۰۵۷,۸۷۲	۲۹۱,۵۰۳,۵۹۸	۱,۱۴۹,۵۵۴,۲۷۴	جمع

جمع کل ۱۶۴۱۱۴۶۲۳۶۰۰۰۰۰۰۰ ریال

کل بودجه عمومی دولت
به ازای هر نفر در هر ماه جمعا ۱۸۲۳۵۰ تومان

جدول شماره ۵- درآمدها، واگذاری دارایی های سرمایه ای و
واگذاری دارایی های مالی بر حسب قسمت، بخش، بند، اجزا در سال ۱۳۹۱

جمع کل
۱,۶۴۱,۱۴۹,۲۳۶
میلیون ریال



جمع منابع بودجه عمومی سال ۱۳۹۱

جدول شماره ۵-درآمدها، واگذاری دارایی های سرمایه ای و واگذاری دارایی های مالی برحسب قسمت، بخش، بند، اجزا در سال ۱۳۹۱
«ارقام به میلیون ریال»

جمع کل		اختصاصی			عمومی			عنوان	شماره طبقه بندی
جمع کل	اختصاصی	عمومی	جمع	استانی	ملی	جمع	استانی		
۱,۶۴۱,۱۴۶,۲۳۶	۲۰۰,۰۸۸,۳۶۴	۱,۴۴۱,۰۵۷,۸۷۲	۲۰۰,۰۸۸,۳۶۴	۴,۱۴۱,۰۰۰	۱۹۵,۹۴۷,۳۶۴	۱,۴۴۱,۰۵۷,۸۷۲	۲۹۱,۵۰۳,۵۹۸	۱,۱۴۹,۵۵۴,۲۷۴	جمع

جمع کل ۱۶۴۱۱۴۶۲۳۶۰۰۰۰۰۰۰ ریال

کل بودجه عمومی دولت
به ازای هر نفر در هر ماه جمعا ۱۸۲۳۵۰ تومان

سرانه درآمد نفتی

به ازای هر نفر در هر ماه چقدر است؟

سال	سرانه ماهانه در آمد نفت به	بودجه عمرانی	وزارت آموزش و پرورش	الباقی
۱۳۸۹	۴۸۰۰۰	۳۳۰۰۰	۱۳۰۰۰	۲۰۰۰
۱۳۹۰	۶۳۰۰۰	۴۷۰۰۰	۱۳۰۰۰	۳۰۰۰
۱۳۹۱	۶۷۰۰۰	۴۲۰۰۰		

در سال ۱۳۸۹ قیمت فروش نفت
بیشتر از پیش بینی بود.

اما به دلیل تامین نشدن سایر منابع بودجه،
۱۳ هزار میلیارد تومان کسری بودجه حاصل شد.

۱۳۰۰۰۰۰۰۰۰۰۰۰ ریال

صادرات به ازای هر نفر در هر ماه



۱۳۹۱



۱۳۹۲

بودجه عمومی پیشنهادی یا مصوب کشور
به ازای هر ایرانی در هر ماه

سال	بودجه عمومی	تحقق بودجه	کسری
۱۳۹۱	۱۸۲۰۰۰	۱۱۱۱۱۱	۷۱۰۰۰
۱۳۹۲	۲۰۵۰۰۰	?????	????

نتیجه گیری

اختصاص عادلانه بودجه عمومی واجب است.

اما کافی نیست!

باید به تولید ثروت روی آورد.

هر ۱۰۰۰ تومان افزایش بودجه به ازای هر ایرانی در
هر ماه می شود ۹۰۰ میلیارد تومان

۹۰۰۰۰۰۰۰۰۰۰۰۰ ریال

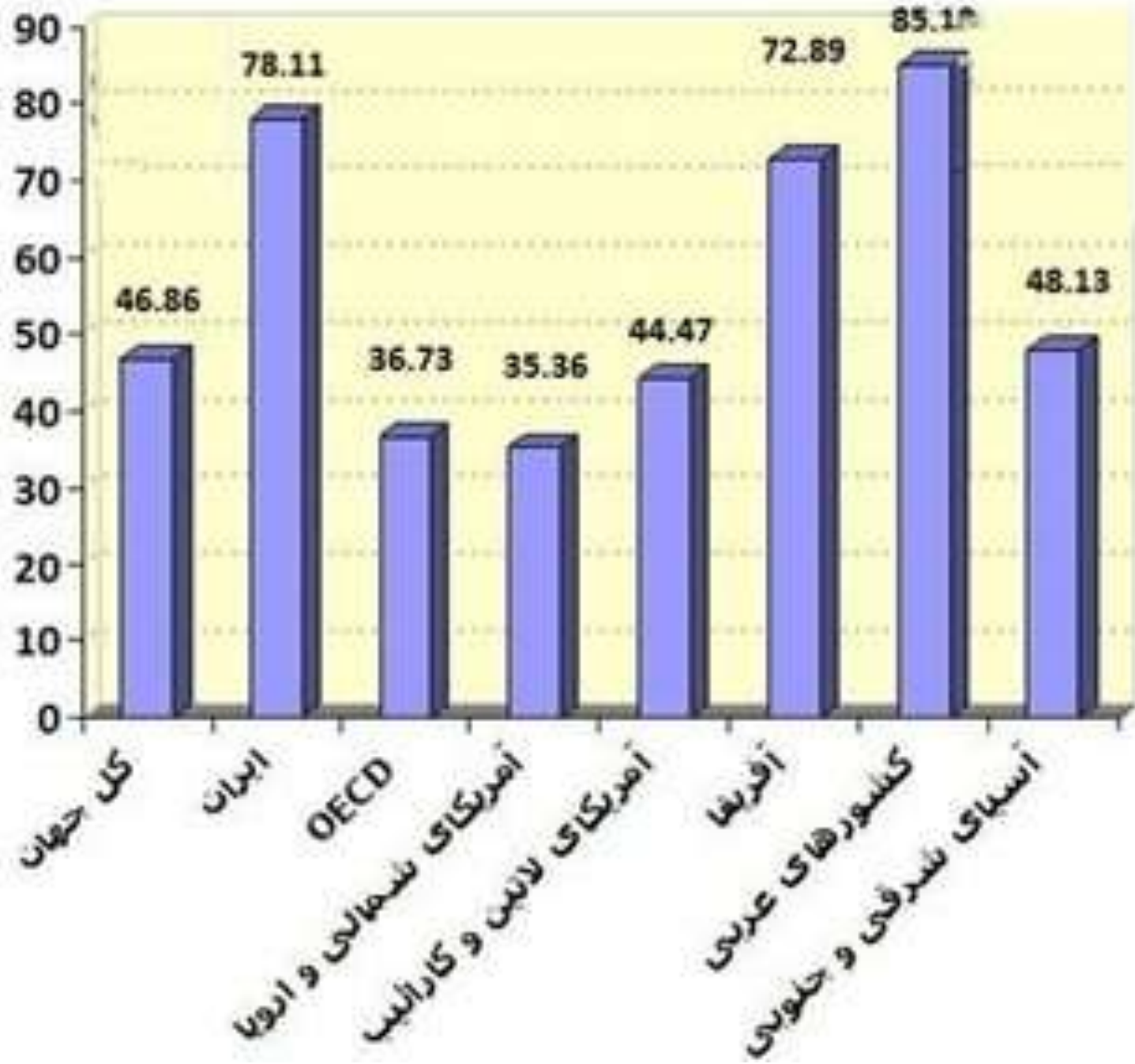
همه از توزیع عادلانه بودجه صحبت می کنند.

با این تصور که با توزیع
عادلانه بودجه همه نیازها
برطرف می شود!

توهم نفتی







تعطیلات در ایران و جهان

۲۵	ایران
۱۵	ژاپن
۱۳	ایتالیا - نروژ - اتریش
۱۲	فرانسه
۱۱	کانادا - مائزی - کره جنوبی
۱۰	آمریکا - برزیل - پاکستان
۹	اسپانیا - استرالیا - آلمان
۸	بریتانیا
۷	چین - روسیه
۴	سوئیس
۳	هندوستان

زیان تعطیلات برای اقتصاد ایران

تعداد روزهای تعطیل	میلیارد تومان
۱ روز	۱۴۲۸
۲۵ روز (مناسبت ها)	۳۶۰۰۰
۱۳۳ روز	۱۹۰۰۰۰

بیش از یک دوم کل نقدینگی موجود در کشور

زِيَان

۲۰ روز تعطیلات اول سال

۲۰۰ تن طلا

یک قرن تولد طلای کشور

ساعت مفید کاری در ادارات

روزی ۲۲ دقیقه

ساعات کار مفید (سالانه)



۱۴۰۰
ساعت



۱۱۰۰ ساعت



۳۰۰ ساعت

ساعات کار (سالانه)



۱۳۰۰
برابر جهان



۱۹۰۰ ساعت



۲۴۰۰ ساعت

مصرف دارو در هر نسخه
در شرکت داروینا
DARWINA.IR



۳
برای جهان

۲
برای

۱
نم

نوشابه



۱۲
برای جهان

۱۰
برای

۱۱
نم

شکر



برابر جهان



کیلو گرم ۱۰

پاکستان

WWW.PAKSUGAR.COM



کیلو گرم ۳۵

مطالعه روزانه



دقیقه ۵۰



دقیقه ۱۱

۱
۱۱
جهان

زمان مکالمه با تلفن و موبایل روزانه



دقیقه ۱۰



دقیقه ۵۱

۱۱
جهان



مقایسه یارانه بنزین و تولید طلا

هر تن طلا ۱۲۷ میلیارد تومان
یارانه هر روز بنزین ۱۲۷ میلیارد تومان

هر روز یارانه بنزین معادل یک تن طلا
هر سال یارانه بنزین معادل یک قرن و نیم تولید طلای کشور
هر سال یارانه بنزین معادل تولید کل معادن طلای شناخته شده کشور

يارانه هر ماه بنزين هواپيما

۲ تن طلا


قاجاق سوخت به پاکستان و افغانستان

۱۰ میلیون لیتر روزانه

معادل سالانه ۷۵ تن طلا

۳۷ سال تولید طلای کشور

اقتصاد استراحتی



اقتصاد ریاضتی

مهم نیست چه مقدار منابع در اختیار دارید.
اگر بلد نباشید از آن درست استفاده کنید، هرگز کافی نخواهد بود



**It doesn't matter how many resources you have
if you don't know how to use them, they will never be enough**

هر ایرانی باید از خود بپرسد...

چگونه می توان به پیشرفت نائل آمد؟

چشم انداز ۱۴۰۴ چگونه تحقق پیدا خواهد کرد؟

چگونه بر توطئه ها و تحریم ها می توان غلبه کرد؟

نقش من در خنثی سازی توطئه ها و تحریم ها چیست؟

نقش من در پیشرفت و تحقق پیشرفت اقتصادی چیست؟

نقش من در تحقق حماسه سیاسی و حماسه اقتصادی چیست؟

چگونه نقش خویش را ایفا نمایم؟

راهکار:

عمل همه مردم و مسئولان به شعارهای سال

۱۳۸۷: نوآوری و شکوفایی

۱۳۸۸: حرکت مردم و مسئولان به سوی اصلاح الگوی مصرف

۱۳۸۹: همت مضاعف، کار مضاعف

۱۳۹۰: جهاد اقتصادی

۱۳۹۱: تولید ملی، حمایت از کار و سرمایه ایرانی

۱۳۹۲: حماسه سیاسی، حماسه اقتصادی

اقتصاد مقاومتی و سبک زندگی

اگر مردم و مسئولان به وظیفه خود عمل میکردند...

دشمن از تاثیر تحریم ناامید می شد.

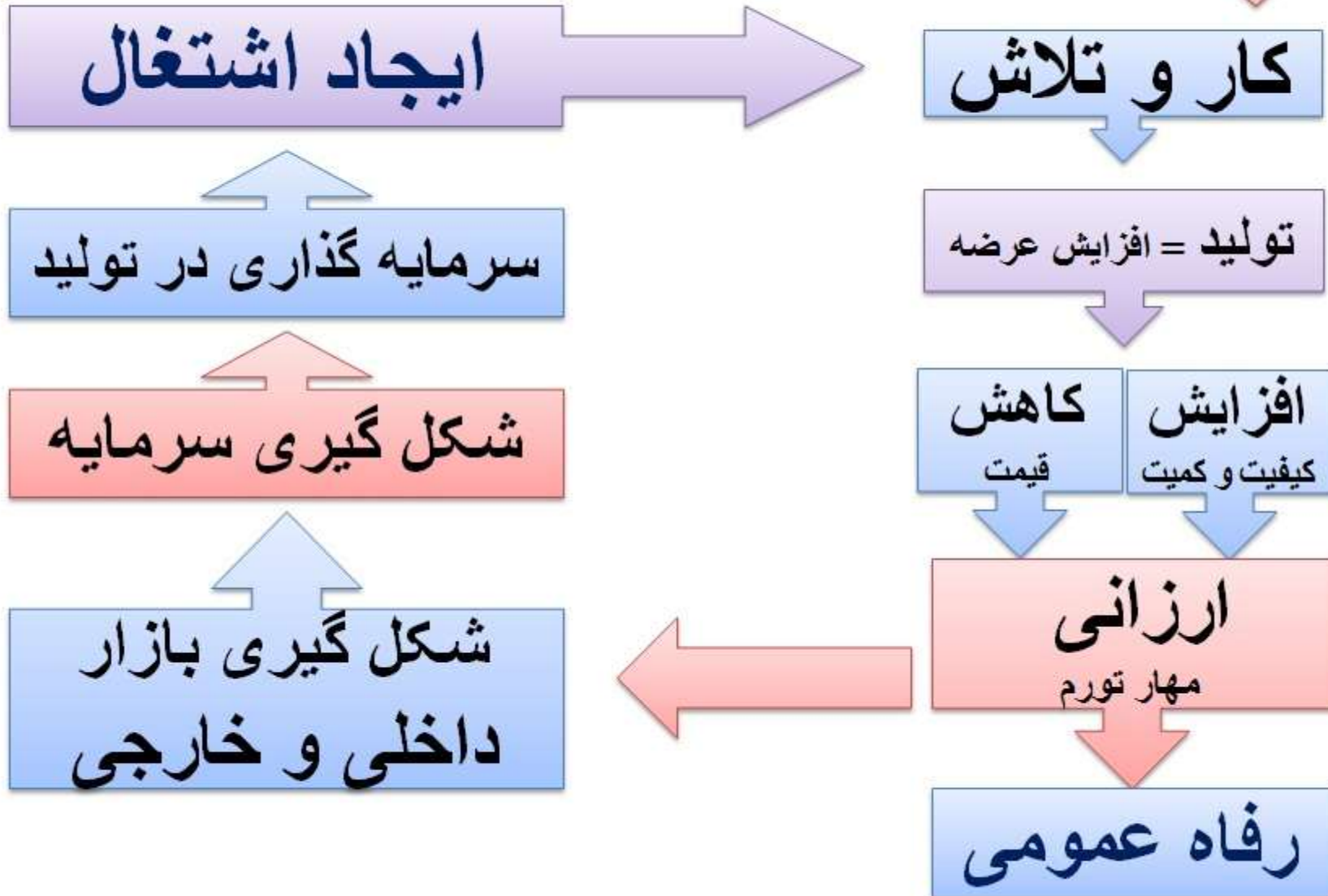
اگر مردم و مسئولان به حمایت از تولید ملی، کار و سرمایه ایرانی نپردازند...

و اگر کالای خارجی و سفر به خارج را به کالا و سفر داخلی ترجیح دهند ...

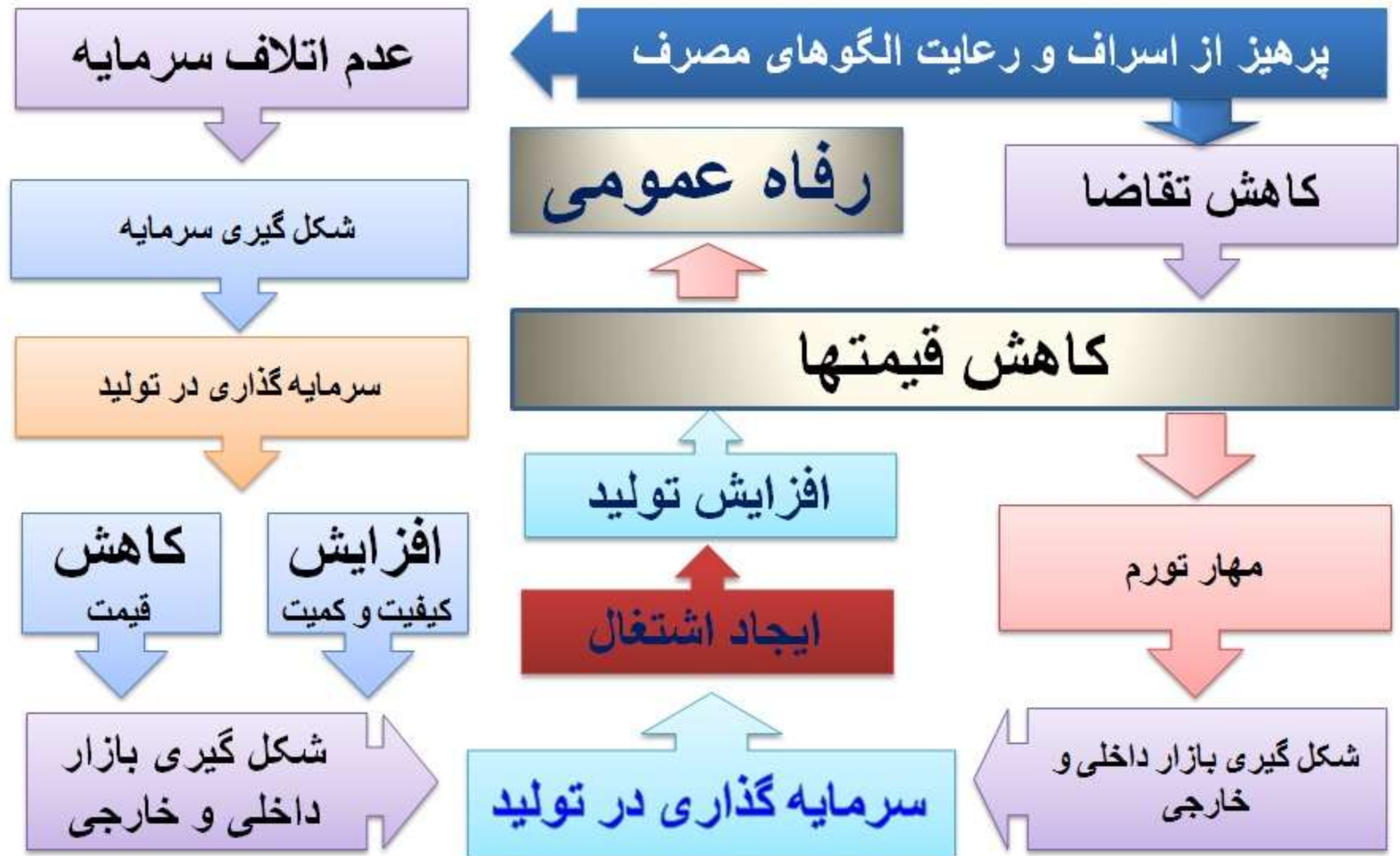
اگر حماسه سیاسی و حماسه اقتصادی تحقق نیابد!

در آینده سال **ریاضت اقتصادی** خواهیم داشت!

نمودار تاثیر کار عرضه و ارزانی



نمودار تاثیر صرفه جویی در ارزانی



امام صادق(ع):

• “اگر گمان کردی، یا این خبر به تو رسید که فردا قیامت بر پا می‌شود، از طلب روزی (و کسب و کار) دست مکش، و اگر بتوانی بار دوش (کل بر) دیگران مباحی، مباحش.”

«ای خاندان داوود به شکرانه
نعمت‌هایی که به شما ارزانی
داشتیم کار کنید که بندگان
شکرگزار من کم هستند.»

آیه ۱۳ سوره سبا