

شرح مراحل ثبت نام و معرفی اثر پژوهشی در سایت (سومین دوره جشنواره‌ی مدرسه‌ای شیخ مفید ۱۴۰۲)



۱ با کلیک روی آدرس سایت مربوطه، به صفحه‌ی اصلی منتقل خواهید شد.

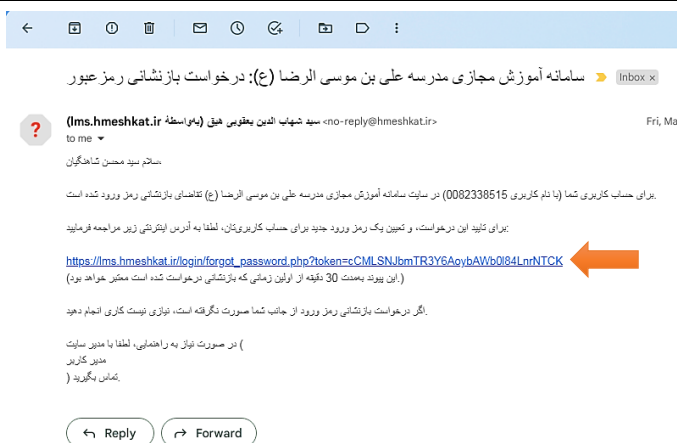
<https://lms.hmeshkat.ir/>

۲ ابتدا باید در سایت، ثبت نام کنید.

(با زدن بر دکمه‌ی **Create new account** ابتدا باید username و password انتخابی و آدرس ایمیل خود را وارد کرده و پس از پر کردن سایر موارد لازم، در پایین صفحه روی دکمه‌ی **Creaget my new account** کلیک کنید.)

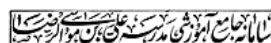
Create my new account

۳ پس از ثبت نام، پیوند تأییدیه به ایمیل شما ارسال می‌شود. باید وارد ایمیل خود شده و روی آن پیوند کلیک کنید.



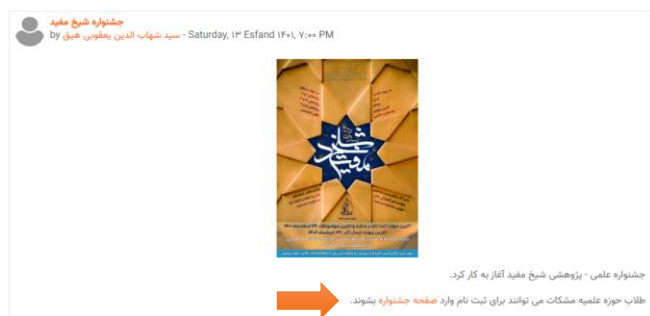
توجه: ممکن است تأییدیه، به پوشه‌ی هرزنامه (spam) رفته باشد. آنجا را هم سر بزنید!

(نهایتاً به حساب کاربری خود در سایت منتقل می‌شوید. اکنون با کلیک رو تصویر زیر در بالای سایت، دوباره به صفحه‌ی اصلی بازگردید.)



۴ در پایین صفحه‌ی اصلی سایت، در بخش **اعلانات**، پیوند ورود به صفحه‌ی ثبت نام جشنواره‌ی شیخ مفید ۱۴۰۲ قرار دارد. روی پیوند صفحه‌ی جشنواره کلیک کنید.

اعلانات سایت



(همچنین با کلیک کردن روی پیوند «جشنواره‌های علمی-پژوهشی» موجود در بالای اعلانات نیز می‌توانید به صفحه‌ی ثبت نام بروید.)

← جشنواره های علمی - پژوهشی (1) ▷

۵ در این صفحه، روی پیوند **سومین دوره‌ی جشنواره‌ی علمی-پژوهشی شیخ مفید ۱۴۰۲** کلیک کنید.
(رمز mofid رو به یاد داشته باشید.)



۶ در پایین صفحه‌ی جدید، عبارت «**mofid**» را در محل **کلید ثبت نام** تایپ کرده و سپس روی دکمه‌ی «**ثبت نام من**» کلیک کنید.



۷ در صفحه‌ی جدید، بنا بر مقطع تحصیلی فعلی خود، یکی از دو حالت **سطح یا تخصص** را انتخاب کنید.

 طلاب پایه‌های اول تا هفتم = **دوره‌ی سطح**
 طلاب درس خارج و تخصص = **دوره‌ی تخصص**



۸ پس از انتخاب هر یک از حالات فوق، **توضیحی** به نمایش در می‌آید که **حتماً** مطالعه کرده و سپس روی پیوند **ورود اطلاعات** کلیک کنید.

 مهمترین نکته‌ی توضیح این است که در مراحل بعدی، پس معرفی اثر پژوهشی‌تان، **نباید دکمه‌ی «اتمام آزمون» را بزنید**؛ مگر زمانی که بخواهید فایل نهایی اثر خود را بعداً بارگذاری کنید. اطلاعات اولیه بطور خودکار در سایت ذخیره می‌شود.



۹ در صفحه‌ی جدید (با فرض انتخاب دوره‌ی سطح در مرحله‌ی قبل)، برای معرفی آثار پژوهشی خود، روی دکمه‌ی **پایین صفحه کلیک کنید. (کلید شرکت در آزمون)**

 (شما به صورت پیش‌فرض ۵ بار مجاز به استفاده از کلید «شرکت در آزمون» هستید. اگر مراجعات شما از سقف ۵ نوبت بگذرد، باید از اول دوباره وارد آزمون شوید. پس از وارد شدن به آزمون نیز می‌توانید ۵ اثر معرفی کنید که در ادامه می‌آید.)



در صفحه‌ی جدید، ابتدا **پایه‌ی تحصیلی** خود را علامت بزنید.

لطفاً سطح تحصیلی خود را انتخاب کنید.

- سطح ۱ (پایه اول و دوم)
- سطح ۲ (پایه سوم و چهارم)
- سطح ۳ (پایه پنجم تا هفتم)

لطفاً حوزه‌های دانشی مربوط به پژوهش اول را انتخاب نمایید

- فقه
- اصول
- علوم حدیث
- تفسیر قرآن
- علوم عقلی
- علوم انسانی

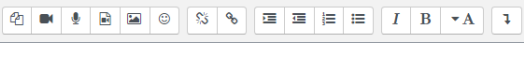
قالب پژوهش اول را انتخاب کنید.

- مقاله
- کتاب
- یادداشت علمی
- تقریر

لطفاً نام استاد راهنمای پیشنهادی خودتان را در این بخش وارد کنید.

پاسخ:

لطفاً عنوان اثر پژوهشی خود را وارد کنید و فایل آن را در بخش زیرین بارگذاری نمایید.



حداکثر اندازه برای فایل‌های جدید: «امگابایت، حداکثر تعداد فایل‌های پیوست: ۲»

Files

برای اضافه کردن فایل، می‌توانید فایل‌های مورد نظر را بکشید و در این قسمت رها کنید.

انواع فایل‌های مورد پذیرش

سند pdf

سند ورد ۲۰۰۷ docx

فایل‌های اسناد .doc .docx .epub .gdoc .odt .ott .pdf .rtf .tif

صفحه بعد

سپس **حوزه‌ی دانشی پژوهش اول خود را** معین کنید (انتخاب بیش از ۲ عنوان، معنی‌دار نیست).

در این بخش **قالب پژوهش اول خود را** از بین یکی از ۴ قالب مندرج انتخاب کنید.

پس از طرح مسئله با **استاد راهنمای** انتخابی خود و کسب موافقت اجمالی، نام ایشان را در این بخش وارد کنید.

عنوان اثر اول خود را در این کادر بنویسید.

فایل نهایی اثر را پس از تکمیل و داوری اولیه و اعمال اصلاحات، تا قبل از پایان زمان ارسال آثار در این قسمت بارگذاری کنید (فرمت pdf و docx مورد قبول است).

نهایتاً روی دکمه‌ی «**صفحه بعد**» کلیک کنید. (این صفحه مربوط به اثر اول بود. آثار بعدی خود را نیز می‌توانید در صفحات بعدی وارد کنید.)

در صفحات بعدی، به همان ترتیب ذکر شده در گام ۱۰، اطلاعات پژوهش‌های بعدی خود را نیز وارد کنید.

اگر جز پژوهش اول، اثر دیگری ندارید، ثبت نام شما پایان یافته و می‌توانید مرورگر را ببیند. نیاز به Save کردن یا زدن اتمام آزمون نیست.

مهم: در مراحل ثبت نام از کلیک روی دکمه‌ی «**اتمام آزمون**» اجتناب کنید.

«**اتمام آزمون**» فقط باید پس از بارگذاری کلبه‌ی آثار پژوهشی شما در سایت زده شود.

لطفاً حوزه‌های دانشی مربوط به پژوهش دوم را انتخاب نمایید

- فقه
- اصول
- علوم حدیث
- تفسیر قرآن
- علوم عقلی
- علوم انسانی

قالب پژوهش دوم را انتخاب کنید.

- مقاله
- کتاب

راهبری آزمون

سید محسن شاهنگیان

سومین دوره جشنواره علمی

شیخ مفید ۱۴۰۲



اتمام آزمون ...

صفحه قبل **اتمام آزمون** ...

ورود اطلاعات مربوط به دوره تخصص