

درس ۶ چه خبر (۲)

جاهای خالی را با کلمات مناسب پر کنید

۱- ماهیچه ای در دهان که به جویدن غذا کمک می کند ،..... نام دارد.

۲- در دهان ، مایعی به نام با غذا مخلوط می شود .

۳- سلول های گیرنده ی مزه ، در..... روی زبان قرار دارند.

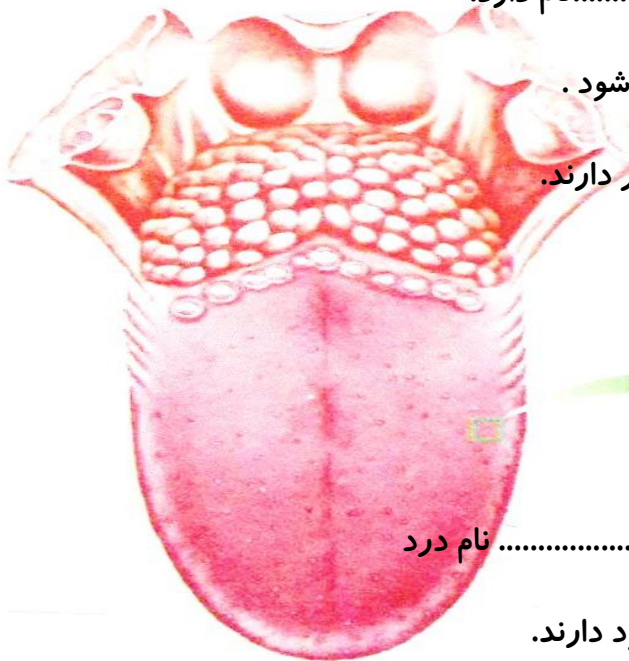
۴- سلول های گیرنده ی مزه ، پیام می فرستند.

۵- سلول های گیرنده ی بو ،..... قرار دارند.

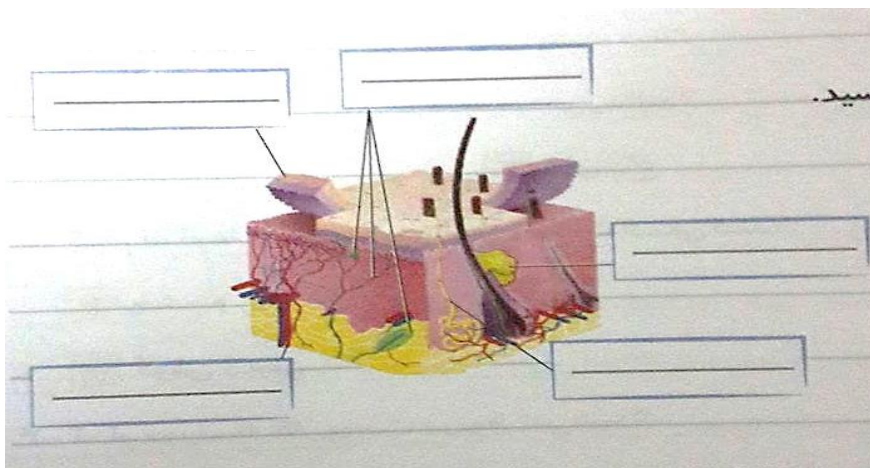
۶- روی سطح بدن ما را پوشانده است.

۷- اندام حس چشایی و اندام حس بویایی نام دارد

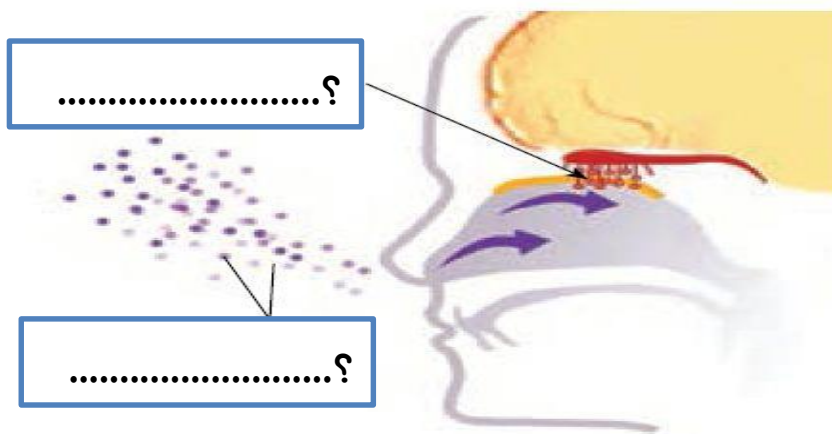
۸- در زیر پوست غده های و وجود دارند.



۲- نام قسمت های مختلف را روی شکل مشخص شده است را بنویسید.



۳- در شکل رو به رو (?) چه چیزی را نشان می دهد؟



جمله های درست را با (ص) و جمله های نادرست را با (غ) مشخص کنید.

۱- برای هر مزه ف یک گیرنده ی مشخص وجود دارد.

۲- نوشیدنی داغ به گیرنده های مزه آسیب می رساند.

۳- ذره های بو دار را می توان با چشم دید.

۴- سلول های گیرنده ی بو، در قسمت پایین بینی قرار دارند.

۵- پوست از یه لایه سلول تشکیل شده است.

۶- با افزایش سن ، تعداد گیرنده های مزه افزایش می یابد.

به پرسش های زیر پاسخ دهید.



۱- دوکار مهم «زبان» را بنویسید.

.....

۱

.....

۲

۲- چهار مزه ی اصلی را نام ببرید.

د

ج

ب

الف

۳- مراحل زیر را به ترتیب بنویسید.

تماس ذره های بودار با سلول های گیرنده ی بو - تشخیص بو - ورود ذره های بودار به بینی - ایجاد

.....

۴- اگر به هر قسمت پوست سوزن بزنید ، احساس درد می کنید. چرا؟

۵- برای حفظ سلامت پوست ،بایدها ونبایدهایی وجود دارد. چند مورد از بایدها و نبایدها در جدول زیر بنویسید.

بایدها	نبایدها

طراح : اسحاق بایرامی آموزگار پایه پنجم دبستان ایران