

نام:

باسمه تعالی

نام خانوادگی:

اداره کل آموزش و پرورش استان کردستان

نام پدر:

(اداره سنجش)

شماره کارت:

نام درس: زبان انگلیسی

نام آموزشگاه:




ساعت امتحان: ۱۱ صبح

تاریخ امتحان: ۹۸/۳/۹

تعداد سوالات: ۸ وقت: ۵۰ دقیقه

نوبت امتحانی: خرداد ماه سال ۱۳۹۸


پایه: نهم متوسطه اول

بارم	سوالات صفحه ی اول					
۱,۵	<p>۱. با توجه به تصاویر، شماره جمله ی درست را داخل پرانتزها بنویسید. (یک جمله اضافی است)</p> <p>1. I called the emergency. 2. He has his leg in a cast.</p> <p>3. They get on the bus. 4. They get off the bus.</p> <div style="display: flex; justify-content: space-around; align-items: center;">    </div> <p style="text-align: center;">() () ()</p>	<div style="border: 1px solid black; height: 20px; width: 100px; margin-bottom: 5px;"></div> <p style="text-align: center;">۱-نمره تصحیح اول</p> <table style="width: 100%;"> <tr> <td style="width: 50%;">عدد</td> <td style="width: 50%;"></td> </tr> <tr> <td>حروف</td> <td></td> </tr> </table> <p>نام و نام خانوادگی مصحح اول</p> <p style="text-align: center;">امضا</p>	عدد		حروف	
عدد						
حروف						
1	<p>۲. سوالات سمت چپ را به جوابهای درست در سمت راست وصل کنید.</p> <p>1) Who had an accident? a) A post office.</p> <p>2) What did Ali receive? b) She is very kind.</p> <p>3) Where does she buy stamps? c) My father.</p> <p>4) What's your mother like? d) An e_mail</p> <p style="text-align: center;">e) A nice day.</p>	<p style="text-align: center;">۲-نمره تصحیح دوم</p> <table style="width: 100%;"> <tr> <td style="width: 50%;">عدد</td> <td style="width: 50%;"></td> </tr> <tr> <td>حروف</td> <td></td> </tr> </table> <p>نام و نام خانوادگی مصحح دوم</p> <p style="text-align: center;">امضا</p>	عدد		حروف	
عدد						
حروف						
2	<p>۳. جواب درست را انتخاب کنید.</p> <p>1. Hehis head on the door. (hit - cut - burnt)</p> <p>2. I should buy a I travel by train. (stamp - ticket - plane)</p> <p>3. I am happy today but I upset yesterday. (am - was - were)</p> <p>4. They are the legs the chair. ('s - of - off)</p>	<p style="text-align: center;">۳-نمره تصحیح سوم</p> <p>در صورت مغایرت موارد ۲ و ۳</p> <table style="width: 100%;"> <tr> <td style="width: 50%;">عدد</td> <td style="width: 50%;"></td> </tr> <tr> <td>حروف</td> <td></td> </tr> </table> <p>نام و نام خانوادگی مصحح سوم</p> <p style="text-align: center;">امضا</p>	عدد		حروف	
عدد						
حروف						
1	<p>۴. کلمات در هم ریخته را مرتب کنید.</p> <p>she - her job - does - like ? ----- ?</p>	<p style="text-align: center;">نمره نهایی پس از رسیدگی به اعتراض</p> <table style="width: 100%;"> <tr> <td style="width: 50%;">عدد</td> <td style="width: 50%;"></td> </tr> <tr> <td>حروف</td> <td></td> </tr> </table>	عدد		حروف	
عدد						
حروف						
1	<p>۵. مکالمه ی زیر را با کلمات داده شده کامل کنید.</p> <p style="text-align: center;">(also - ask - clever - with)</p> <p>A: Mina is a ----- student. B: Yes, I know She is ----- very helpful</p> <p>A: You can ----- her for help. B: OK, I'll ask her to help me ----- my English</p>	<p>نام و نام خانوادگی تجدیدنظر کننده</p> <p style="text-align: center;">امضا</p>				
0/5	<p>۶. صعودی (rising) بودن یا نزولی (falling) بودن جملات زیر را مشخص کنید.</p> <p>1) What a beautiful flower ! () 2) What are you doing ? ()</p>					

(۱)

ادامه ی سوالات در صفحه ی دوم

نام:	باسمه تعالی	شماره کارت:
نام خانوادگی:	اداره کل آموزش و پرورش استان کردستان	نام درس: زبان انگلیسی
نام پدر:	(اداره سنجش)	نام آموزشگاه:
	تعداد سوالات: 8	وقت: ۵۰ دقیقه
	تاریخ امتحان: ۹۸/۳/۹	ساعت امتحان: ۱۱ صبح
	نوبت امتحانی: خرداد ماه سال ۱۳۹۸	پایه: نهم متوسطه اول

ردیف	سوالات صفحه ی دوم	بارم
7	<p>باتوجه به تصویر پاسخ کامل بدهید.</p> <p>How did they go to Tehran last week ?</p> 	1
8	<p>متن زیر را به دقت بخوانید و موارد خواسته شده را انجام دهید.</p> <p>Omid is a firefighter . He puts out fire and saves people 's life. He goes to work on shifts. He has a very hard job. He works at a fire station. Sometimes he burns his hand and it hurts a lot.</p> <p>الف : باتوجه به متن بالا به سؤالات زیر پاسخ دهید.</p> <p>1) What's Omid 's job? ----- .</p> <p>2) Where does he work? ----- .</p> <p>ب : باتوجه به متن بالا برای جمله درست (True) و برای جمله ی غلط (False) را انتخاب کنید.</p> <p>True or False:</p> <p>1) Omid 's job is very easy . True <input type="checkbox"/> False <input type="checkbox"/></p> <p>2) He goes to work on shifts . True <input type="checkbox"/> False <input type="checkbox"/></p> <p>GOOD LUCK</p>	10
	موفق باشید.	جمع بارم: