وزارت آموزش و پرورش

مرکز توسعه آموزش مجازی،فناوری و امنیت اطلاعات

راهنمای آموزش

ثبت نام دانش اموزان پایه هفتم و میان پایه در سامانه سیدا

سال تحصیلی ۱۴۰۲-۱۴۰۱

مخصوص مدیران مدارس متوسطه اول

تیر ماه ۱۴۰۱

فهرست مطالب

ورود به سامانه سیدا ۲
شروع دوره تحصیلی..... ۳
تغییر دوره ۶
تعریف آدرس پستی مدرسه..... ۷
سازمان مدرسه ۸
نکته بسیار مهم قبل از شروع ثبت نام..... ۱۲
شروع ثبت نام دانش آموز میان پایه ۱۶
ثبت نام دانش آموزان تکرار پایه..... ۱۸
تعیین وضعیت دانش آموزان پایه نهم سال قبل و خروجی های مدرسه ۲۰
ثبت نام دانش آموز هفتم و دانش آموزان ورودی هشتم و نهم مدارس دیگر.. ۲۲
ابطال ثبت نام دانش آموز میان پایه قبل از مهرماه..... ۲۵

ورود به سامانه سیدا

آدرس اینترنتی https://sida.medu.ir را در مرورگر خود تایپ کرده تا صفحه لاگین مشاهده گردد.

جهت ورود به سامانه در نام کاربری "کد ملی" خود را تایپ کنید، سپس در کلمه عبور خود را وارد نمایید.

در صورتی که برای اولین بار وارد می شوید کلمه عبور شما به صورت پیش فرض "کد پرسنلی" می باشد.

دقت نمایید برای نیروهای رسمی آموزش و پرورش کد پرسنلی وجود دارد اما برای نیروهای غیر رسمی (همکاران شاغل در مدارس غیردولتی) که کد پرسنلی ندارند، همان کد ملی به منزله کد پرسنلی می باشد.

شروع دوره تحصیلی

به عملیات اولیه رفته و بر روی منوی سازماندهی و ثبت نام کلیک کنید.
سپس گزینه شروع دوره تحصیلی را مطابق تصویر انتخاب نمایید.

در صفحه جدید باز شده سال تحصیلی ۱۴۰۲-۱۴۰۱ را انتخاب نمایید و همچنین برای دوره تحصیلی گزینه ضمن سال را نیز باید انتخاب نمایید.

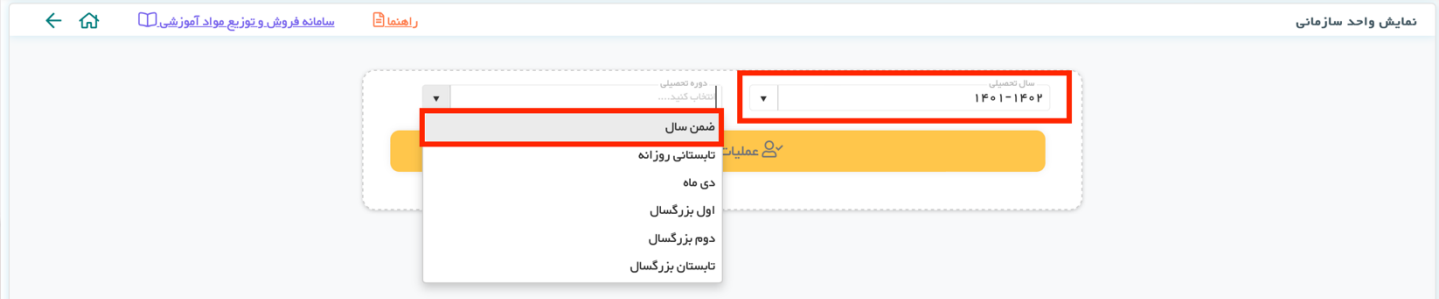

پس از انتخاب این دو گزینه، بر روی عملیات شروع دوره تحصیلی (دکمه زرد رنگ) کلیک نمایید.

پس از کلیک بر روی دکمه زرد رنگ، با شروع دوره تحصیلی جدید با پیغام عملیات با موفقیت انجام شد روبه رو خواهید شد و سپس از سامانه خارج میشوید.

پس از دیدن تصویر بالا با اطلاعات کاربری خود مجدد وارد سامانه شوید.

سمت مدیر مدرسه برای سال تحصیلی ۱۴۰۲-۱۴۰۱

پس از ورود به سامانه، به منوی سمت ها که مطابق تصویر مشخص شده است مراجعه نمایید.

پس از باز شدن منوی مورد نظر کنترل نمایید که سمت شما برای سال تحصیلی جدید(۱۴۰۲-۱۴۰۱) تعریف شده باشد.

سمت مورد نظر را (مدیر مدرسه متوسطه اول برای ضمن سال ۱۴۰۲-۱۴۰۱) انتخاب نمایید.

تعریف سمت برای سال ۱۴۰۲-۱۴۰۱ به صورت اتوماتیک با تعریف دوره جدید ایجاد خواهد شد و نیازی به تماس با فناوری منطقه ندارد.

تغییر دوره

در صورتی که با انتخاب سمت مورد نظر برای سال ۱۴۰۲-۱۴۰۱، اتوماتیک به دوره تحصیلی مورد نظر منتقل نشدید برای تغییر دوره برروی منو تغییر دوره در قسمت منوها کلیک کنید.

پس از کلیک برروی تغییر دوره صفحه ی زیر نمایش داده می شود که پس از انتخاب دوره تحصیلی موردنظر برروی گزینه انتخاب کلیک کنید تا سال دوره تحصیلی مورد نظر اعمال شود.

تعریف آدرس پستی مدرسه

به عملیات اولیه رفته و بر روی منوی سازماندهی و ثبت نام کلیک کنید.
سپس گزینه ثبت آدرس پستی را مطابق تصویر انتخاب نمایید.

در صفحه جدید باز شده اگر آدرس پستی ثبت شده است آن را یکبار اعتبار سنجی کنید و در صورتی که آدرس پستی ناقص می باشد آن را تکمیل نمایید سپس بر روی اعتبار سنجی کلیک کنید.

سازمان مدرسه

به عملیات اولیه رفته و بر روی منوی سازماندهی و ثبت نام کلیک کنید.
سپس گزینه سازمان مدرسه را مطابق تصویر انتخاب نمایید.

در صفحه جدید باز شده رشته و پایه مورد نظر را ایجاد نمایید.

در این صفحه اگر پایه ها از سال قبل وجود دارد نیازی به ایجاد وجود ندارد و فقط تعداد دانش اموزان حاضر در هر پایه را برای سال تحصیلی جدید ویرایش نمایید.

پس از ایجاد رشته و پایه مورد نظر با تصویری مشابه زیر مواجه خواهید شد.

پس ایجاد رشته و پایه بر روی دکمه ارسال به منطقه کلیک نمایید.

پس از آن با تصویری به صورت زیر مواجه خواهید شد.

سپس با مسئول طرح و برنامه منطقه باید تماس بگیرید تا سازمان مدرسه شما را تایید نماید.

در صورتی که سازمان مدرسه شما با موفقیت و بدون ایراد از طرف منطقه تایید شود با تصویری مشابه زیر مواجه خواهید شد و وضعیت رشته و پایه به صورت تایید شده خواهد بود.

توجه داشته باشید که هیچگونه ثبت نام هفتم و میان پایه ای بدون تایید سازمان توسط منطقه امکان پذیر نخواهد بود و در صورتی که قبل از تایید ثبت نام به منوی ثبت نام میان پایه مراجعه کنید و بخواهید ثبت نام کنید با خطای زیر مواجه خواهید شد.

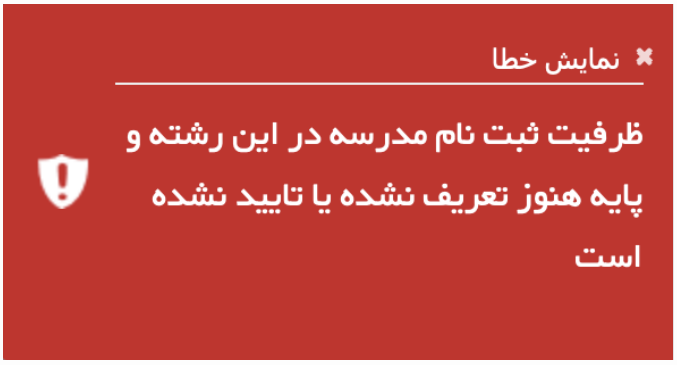

نکته بسیار مهم قبل از شروع ثبت نام

نکته اول :

با توجه به اینکه ثبت نام در پایه بالاتر سال جدید مشروط به قبولی در پایه سال قبل می باشد و این مورد در کارنامه باید به صورت صحیح نمایش داده شود، بهتر از برای راحتی خود و همکاران خود قبل از شروع ثبت نام پایه هفتم و میان پایه های متوسطه اول در سال تحصیلی ۱۴۰۱-۱۴۰۰ وضعیت نهایی سال دانش آموزان اعم از ارتقا به پایه بالاتر و یا نیاز به تلاش و آموزش بیشتر را مشخص کنید و در قسمت توضیحات کارنامه هیچ کس وضعیتی نامشخص یا ناتمام نداشته باشد.

جمهوری اسلامی ایران
وزارت آموزش و پرورش
کارنامه تحصیلی تربیتی
کیفی توصیفی فرم ب
سال تحصیلی
۱۴۰۰-۱۴۰۱

استان: آذربایجان شرقي منطقه: مراغه
آموزشگاه: عذرا زینی کد:
پایه: ششم نوع مدرسه: هیئت امنایی
جنسیت: دختر کلاس: شقایق

نام: آیتک نام خانوادگی:
نام پدر: بهرام کد دانش آموزی:
کد ملی:
تاریخ تولد: ۱۳۸۹۰۴۱۲ محل تولد: مراغه

نام درس	نوبت اول	نوبت دوم	تابستان	نتیجه
قرآن	خیلی خوب	خیلی خوب	----	
هديه هاي آسمان	خیلی خوب	خیلی خوب	----	
فارسي	خیلی خوب	خیلی خوب	----	
رياضي	خوب	خوب	----	
علوم تجربی	خیلی خوب	خیلی خوب	----	
مطالعات اجتماعي	خیلی خوب	خیلی خوب	----	
هنر	خیلی خوب	خیلی خوب	----	
تربيت بدني	خیلی خوب	خیلی خوب	----	
تفكر و پژوهش	خیلی خوب	خیلی خوب	----	
كار و فناوري	خیلی خوب	خیلی خوب	----	
شايستگي هاي عمومي	خیلی خوب	خیلی خوب	----	

عملکرد آموزشی و تربیتی دانش آموز در هر درس با مقیاس (خیلی خوب، خوب، قابل قبول، نیازمند به تلاش بیشتر)سنجیده می شود :

ملاحظات:

دراین پایه درخردادقبول شناخته شده است
حق ارتقاء به پایه بالاتر رادارد

محل الصاق تمبر

آموزگار
نام و نام خانوادگی:
امضا: تاریخ:

معاون اجرایی
نام و نام خانوادگی:
امضا: تاریخ:

مدیر
نام و نام خانوادگی:
امضا: تاریخ:

یک نمونه کارنامه پایه ششم که مجوز ثبت نام در پایه هفتم را دارد.

جمهوری اسلامی ایران
وزارت آموزش و پرورش
کارنامه تحصیلی تربیتی
کیفی توصیفی فرم ب
سال تحصیلی
۱۴۰۰-۱۴۰۱

استان:	آذربایجان شرقي	منطقه:	مراغه
آموزشگاه:	عذرا زینی	کد:	
پایه:	ششم	نوع مدرسه:	هیئت امنایی
جنسیت:	دختر	کلاس:	شقایق

نام:	آیتک	نام خانوادگی:	
نام پدر:	بهرام	کد دانش آموزی:	
		کد ملی:	
تاریخ تولد:	۱۳۸۹۰۴۱۲	محل تولد:	مراغه

نام درس	نوبت اول	نوبت دوم	تابستان	نتیجه
قرآن	خیلی خوب	خیلی خوب	----	
هديه هاي آسمان	خیلی خوب	خیلی خوب	----	
فارسي	خیلی خوب	خیلی خوب	----	
رياضي	خوب	خوب	----	
علوم تجربی	خیلی خوب	خیلی خوب	----	
مطالعات اجتماعي	خیلی خوب	خیلی خوب	----	
هنر	خیلی خوب	خیلی خوب	----	
تربيت بدني	خیلی خوب	خیلی خوب	----	
تفکر و پژوهش	خیلی خوب	خیلی خوب	----	
كار و فناوري	خیلی خوب	خیلی خوب	----	
شايستگي هاي عمومي	خیلی خوب	خیلی خوب	----	

عملکرد آموزشی و تربیتی دانش آموز در هر درس با مقیاس (خیلی خوب، خوب، قابل قبول، نیازمند به تلاش بیشتر)سنجیده می شود :

ملاحظات:

ناتمام

محل الصاق تمبر

آموزگار
نام و نام خانوادگی:
امضا: تاریخ:

معاون اجرایی
نام و نام خانوادگی:
امضا: تاریخ:

مدیر
نام و نام خانوادگی:
امضا: تاریخ:

یک نمونه کارنامه پایه ششم که وضعیت آن درست نیست و مجوز ثبت نام در پایه هفتم را ندارد.

ردیف	نام درس	نوبت اول			نوبت دوم با ضریب			سالانه خرداد	شهریور با ضریب			تعیین رشته	نتیجه
		تکوینی	پایانی	نوبت اول	تکوینی	پایانی	نوبت دوم		پایانی	میانگین	سالانه		
۱	قرآن ۱	۲۰	۲۰	۲۰	۱۴	۱۰	۲۴	۴۴					
۲	معارف اسلامي ۱	۱۴	۱۰	۱۲			---	۱۲					تجدید
۳	املای فارسي ۱	۱۹	۱۹	۱۹	۲۰	۲۰	۴۰	۵۹					
۴	زبان عربي ۱	۱۷.۵	۱۲.۵	۱۵			---	۱۵					تجدید
۵	زبان خارجي ۱	۱۶	۱۲	۱۴	۱۶	۱۰	۲۶	۴۰					
۶	علوم تجربي ۱	۱۱.۵	۱۱.۵	۱۲	۲۰	۷	۲۸	۴۰					
۷	رياضيات ۱	۱۲	۷.۵	۱۰	۱۴	۶	۲۰	۳۰					
۸	تربيت بدني و سلامت ۱	۲۰	----	۲۰	۲۰	----	۴۰	۶۰					
۹	مطالعات اجتماعي ۱	۱۶	۱۲	۱۴	۱۱.۵	۸.۵	۲۰	۳۴					
۱۰	فرهنگ وهنر ۱	۲۰	----	۲۰			---	۲۰					تجدید
۱۱	كار و فناوری ۱	۲۰	----	۲۰	۲۰	----	۴۰	۶۰					
۱۲	تفکر و سبک زندگی ۱	۱۳	۱۳	۱۳		۱۶	۱۶	۲۹					تجدید
۱۳	فارسي ۱	۱۹	۱۹	۱۹			---	۱۹					تجدید
۱۴	نگارش ۱	۱۹	۲۰	۲۰	۲۰	۱۹	۴۰	۶۰					
	جمع نمرات	۲۳۷	۱۵۶.۵	۲۲۸	۱۵۵.۵	۹۶.۵	۲۹۴						تجدید
	معدل دوره	۱۶.۹۳	۱۴.۲۳	۱۶.۲۹	۱۱.۱۱	۸.۷۷	۱۴.۷۰	جمع نمرات سالیانه : ۵۲۲.۰۰ -- پانصد و بیست و دو					
	انضباط	عالی			عالی			معدل کل ۱۲.۴۳ دوازده و چهل و سه صدم					

یک نمونه کارنامه پایه هفتم که وضعیت آن تجدیدی هست و مجوز ثبت نام در پایه هشتم را ندارد.

ردیف	نام درس	نوبت اول			نوبت دوم با ضریب			سالانه خرداد	شهریور با ضریب			تعیین رشته	نتیجه
		تکوینی	پایانی	نوبت اول	تکوینی	پایانی	نوبت دوم		پایانی	میانگین	سالانه		
۱	قرآن ۱	۲۰	۲۰	۲۰	۲۰	۲۰	۴۰	۶۰					
۲	معارف اسلامي ۱	۱۸.۵	۱۵.۵	۱۷	۱۸.۵	۱۶.۵	۳۶	۵۳					
۳	املای فارسي ۱	۲۰	۲۰	۲۰	۲۰	۲۰	۴۰	۶۰					
۴	زبان عربي ۱	۲۰	۲۰	۲۰	۲۰	۱۷	۳۸	۵۸					
۵	زبان خارجي ۱	۱۹	۱۶.۵	۱۸	۱۹	۱۶	۳۶	۵۴					
۶	علوم تجربي ۱	۱۵	۱۵	۱۵	۲۰	۱۱	۳۲	۴۷					
۷	رياضيات ۱	۱۳	۹	۱۱	۱۵	۸.۵	۲۴	۳۵					
۸	تربيت بدني و سلامت ۱	۲۰	----	۲۰	۲۰	----	۴۰	۶۰					
۹	مطالعات اجتماعي ۱	۱۹	۱۷	۱۸	۱۷	۱۷	۳۴	۵۲					
۱۰	فرهنگ وهنر ۱	۲۰	----	۲۰	۲۰	----	۴۰	۶۰					
۱۱	کار و فناوری ۱	۲۰	----	۲۰	۲۰	----	۴۰	۶۰					
۱۲	تفکر و سبک زندگی ۱	۲۰	۲۰	۲۰	۲۰	۱۹	۴۰	۶۰					
۱۳	فارسي ۱	۱۹	۱۹	۱۹	۱۹	۱۹	۳۸	۵۷					
۱۴	نگارش ۱	۲۰	۲۰	۲۰	۲۰	۲۰	۴۰	۶۰					
	جمع نمرات	۲۶۳.۵	۱۹۲	۲۵۸	۲۶۸.۵	۱۸۴	۵۱۸						قبول خرداد
	معدل دوره	۱۸.۸۲	۱۷.۴۵	۱۸.۴۳	۱۹.۱۸	۱۶.۷۳	۱۸.۵۰	جمع نمرات سالیانه : ۷۷۶.۰۰ -- هفتصد و هفتاد و شش					
	انضباط	عالی			عالی			معدل کل ۱۸.۴۸ هجده و چهل و هشت صدم					

یک نمونه کارنامه پایه هشتم که وضعیت آن قبولی هست و مجوز ثبت نام در پایه نهم را دارد.

در صورتی که توضیحات کارنامه نامشخص، ناتمام و یا نتیجه نهایی مغایرتی با نمرات کارنامه دارد برای اصلاح آن مدرسه باید به منوی محاسبه کارنامه سالیانه رفته و برای هر فرد تک به تک محاسبه کارنامه بزنید.

نکته دوم :

با توجه به اینکه ثبت نام پایه هفتم منوط به تعیین تکلیف کلیه ی دانش آموزان است باید :

۱- دانش آموزان که در حال حاضر تجدید شده اند را در پایه سال قبل فعلا ثبت نام نمایید تا در شهریور نتیجه ی نهایی سال تحصیلی مشخص شود و اگر قبول شدند پایه آنها به پایه بالاتر ویرایش می شود.

۲- دانش آموزان جهشی را فعلا در یک پایه بالاتر ثبت نام نمایید تا اگر در فرآیند جهش قبول شدند پس از اعلام نتیجه ویرایش پایه به پایه جدید و بالاتر انجام شود.

شروع ثبت نام دانش آموز میان پایه

(هشتم و نهم سال جدید)

این مرحله باید قبل از شروع ثبت نام پایه هفتم انجام شود و بدون انجام آن امکان ثبت نام پایه هفتم ها میسر نخواهد بود.

به صفحه اصلی سیدا وارد شوید و از مسیر نمایش داده شده در عکس، گزینه "ثبت نام میان پایه" را انتخاب نمایید.

پس از کلیک بر روی منوی ثبت نام میان پایه، با صفحه ای مانند شکل زیر مشاهده خواهید شد.

اطلاعاتی که در صفحه باز شده مشاهده می کنید شامل :

تمامی دانش آموزان مدرسه است، این دانش آموزان همگی به یک پایه بالاتر ارتقا پیدا کرده اند و پایه سال قبل و سال تحصیلی آتی در آن نمایش داده می شود.

در صورتی که ارتقا پایه دانش آموز درست می باشد و در کارنامه سال قبل ولی ارتقا به پایه بالاتر دیده می شود باید بر روی گزینه ثبت نام در مقابل اسم هر دانش آموز کلیک کنید.

در صورتی که دانش‌آموز در سال تحصیلی ۱۴۰۱-۱۴۰۰ مردود شده است وتکرار پایه می باشد(یا در کارنامه نتیجه ی وی درست نمایش داده نمی شود)، با خطای زیر مواجه خواهید شد.

ثبت نام دانش آموزان تکرار پایه

در صورتی که دانش آموز مردودی یا تکرار پایه است باید بر روی ویرایش کلیک نمایید و پایه سال تحصیلی قبل را برای وی انتخاب نمایید.

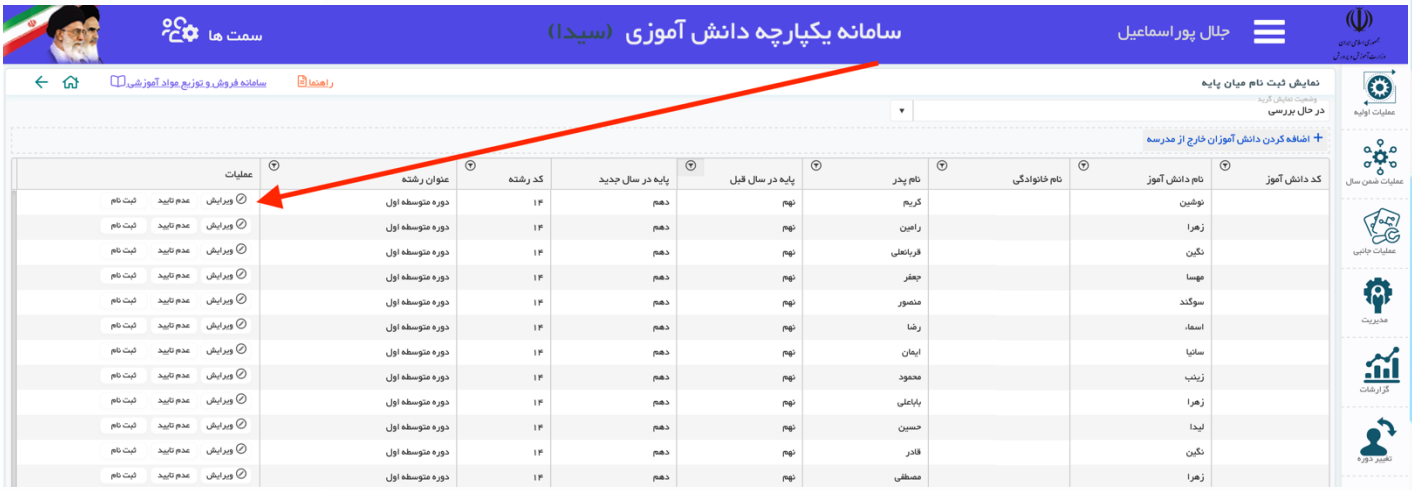

سپس در صفحه باز شده، مانند زیر باید پایه صحیح را مجدد برای دانش آموز انتخاب نمایید.

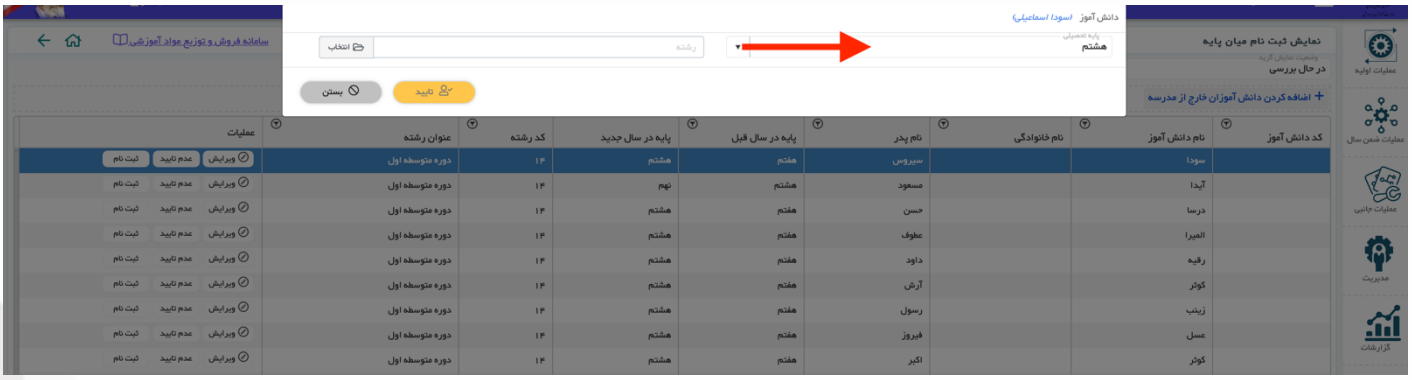

پس از آن که پایه دانش آموز را ویرایش نمودید و پایه درست انتخاب شد مجدد بر روی ثبت نام کلیک نمایید.

همانطور که در تصویر مشاهده میکنید بعد از ویرایش پایه سال قبل و پایه سال جدید یکسان هستند.

اما اگر دانش آموز در خرداد ماه قبول شده است و همچنان این خطا را مشاهده میکنید باید به سال و دوره را به ۱۴۰۱-۱۴۰۰ تغییر دهید و برای وی محاسبه کارنامه بزنید.

توجه داشته باشید در قسمت ملاحظات کارنامه دانش آموزباید برای دانش آموزی که نتیجه اش درست نمایش داده نمی شود محاسبه کارنامه فردی بزنید و استفاده از دکمه محاسبه همه ی دانش آموزان کاربرد ندارد.

تعیین وضعیت دانش آموزان پایه نهم سال قبل و خروجی های مدرسه

همچنین برای تمامی دانش آموزان پایه نهم سال ۱۴۰۱-۱۴۰۰ که قبول شده اند

(برای این دانش‌آموزان در ستون پایه در سال جدید، پایه "دهم" را نشان می دهد.)

و دانش‌آموزانی که قصد تحصیل در مدرسه دیگر را دارند و سال آینده در مدرسه شما حضور نخواهد داشت بر روی گزینه عدم تایید کلیک نمایید.

کد دانش آموز	نام دانش آموز	نام خانوادگی	نام پدر	پایه در سال قبل	پایه در سال جدید	کد رشته	عنوان رشته	عملیات			
	نوشین		کریم	نهم	دهم	۱۴	دوره متوسطه اول	ویرایش	عدم تایید	ثبت نام	
	زهرا		رامین	نهم	دهم	۱۴	دوره متوسطه اول	ویرایش	عدم تایید	ثبت نام	
	نگین		قربانعلی	نهم	دهم	۱۴	دوره متوسطه اول	ویرایش	عدم تایید	ثبت نام	
	مهسا		جعفر	نهم	دهم	۱۴	دوره متوسطه اول	ویرایش	عدم تایید	ثبت نام	
	سوگند		منصور	نهم	دهم	۱۴	دوره متوسطه اول	ویرایش	عدم تایید	ثبت نام	
	اسماء		رضا	نهم	دهم	۱۴	دوره متوسطه اول	ویرایش	عدم تایید	ثبت نام	
	سانیا		ایمان	نهم	دهم	۱۴	دوره متوسطه اول	ویرایش	عدم تایید	ثبت نام	
	زینب		محمود	نهم	دهم	۱۴	دوره متوسطه اول	ویرایش	عدم تایید	ثبت نام	
	زهرا		باباعلی	نهم	دهم	۱۴	دوره متوسطه اول	ویرایش	عدم تایید	ثبت نام	
	لیدا		حسین	نهم	دهم	۱۴	دوره متوسطه اول	ویرایش	عدم تایید	ثبت نام	
	نگین		قادر	نهم	دهم	۱۴	دوره متوسطه اول	ویرایش	عدم تایید	ثبت نام	
	زهرا		مصطفی	نهم	دهم	۱۴	دوره متوسطه اول	ویرایش	عدم تایید	ثبت نام	
	ثمین		ناصر	نهم	دهم	۱۴	دوره متوسطه اول	ویرایش	عدم تایید	ثبت نام	
	اسرا		رضا	نهم	دهم	۱۴	دوره متوسطه اول	ویرایش	عدم تایید	ثبت نام	
	معصومه		نجف	نهم	دهم	۱۴	دوره متوسطه اول	ویرایش	عدم تایید	ثبت نام	
	ساغر		مجید	نهم	دهم	۱۴	دوره متوسطه اول	ویرایش	عدم تایید	ثبت نام	
	مریم		باقر	نهم	دهم	۱۴	دوره متوسطه اول	ویرایش	عدم تایید	ثبت نام	
	مائده		حیدر	نهم	دهم	۱۴	دوره متوسطه اول	ویرایش	عدم تایید	ثبت نام	

در صورت کلیک بر روی عدم تایید، دانش اموز سال تحصیلی ۱۴۰۲-۱۴۰۱ در مدرسه شما ثبت نام نخواهد داشت و به لیست "عدم تایید" منتقل خواهد شد.

توجه فرمایید در صورتی که بر روی عدم تایید به اشتباه کلیک نمایید می توانید دانش اموز را مجدد به لیست برگردانید.

برای این کار نیاز است ابتدا، مطابق تصویر لیست "عدم تایید" را انتخاب نمایید.

در صفحه جدید باز شده، در صورتی که دانش آموز را به اشتباه حذف کردید؛ بر روی گزینه بازنشانی کلیک کنید.

پس از کلیک بر روی گزینه بازنشانی، پیغامی مبنی بر تایید بازگشت دانش آموز به لیست اصلی مشاهده خواهید نمود و باید آن را تایید نمایید.

پس از تایید نهایی پیغام بالا، دانش آموز مجدد به لیست در حال بررسی بازخواهد گشت و میتوانید وی را مجددا" تعیین وضعیت نمایید.

ثبت نام دانش آموز هفتم و دانش آموزان ورودی هشتم و نهم مدارس دیگر

برای ثبت نام دانش آموزان پایه هفتم که ورودی از مدارس ابتدایی هستند و همچنین ثبت نام دانش آموز هشتم و نهم که از مدرسه دیگر امسال به مدرسه شما می آیند،

ابتدا باید تمامی دانش‌آموزانی که سال پیش در مدرسه شما بودند و هم اکنون در لیست در حال بررسی نمایش داده می شوند را تعیین تکلیف کنید، یعنی تمامی دانش آموزان حاضر در لیست باید ثبت نام شوند یا برایشان عدم تایید ثبت شود و با یک لیست خالی مواجه باشید.

در صورتی که مرحله بالا را انجام نداده باشید با خطای زیر مواجه می شوید.

پس از انجام مرحله بالا برای ثبت نام دانش آموز از مدرسه دیگر بر روی دکمه اضافه کردن دانش آموزان خارج از مدرسه کلیک نمایید.

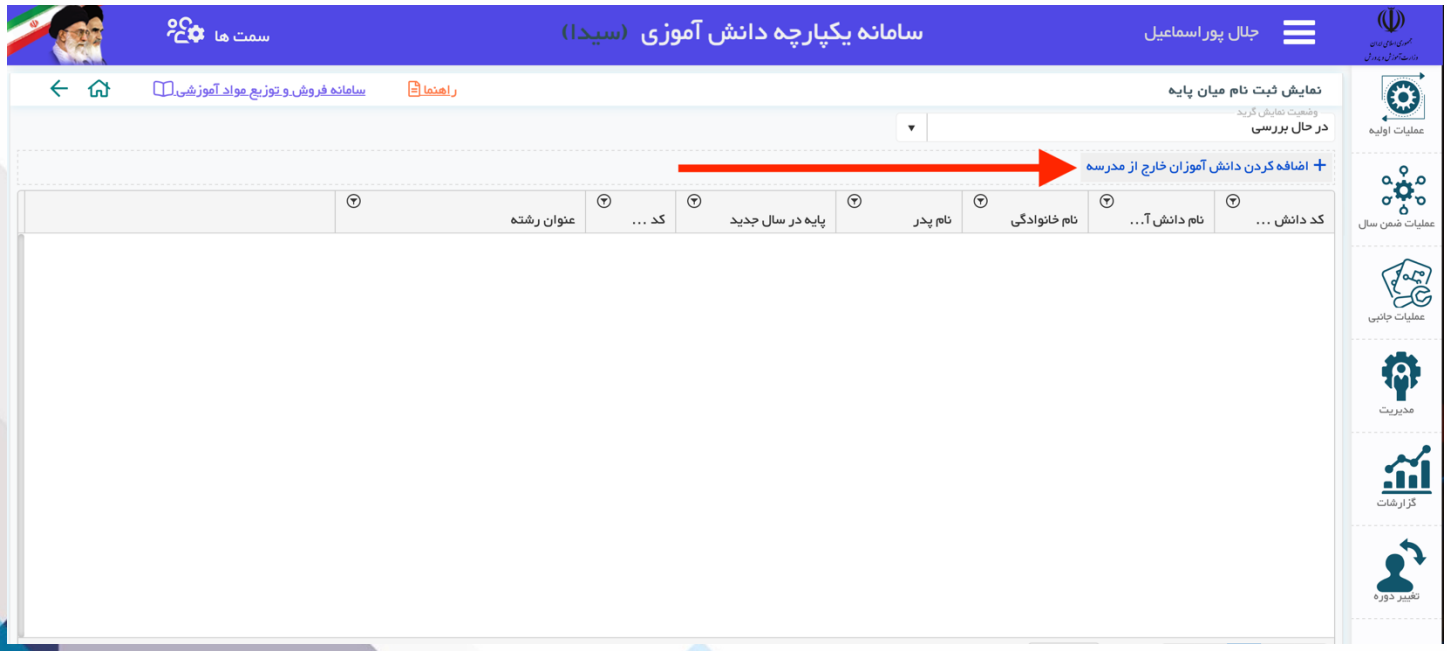

پس از کلیک بر روی این دکمه ، صفحه ای مانند زیر برایتان باز خواهد شد .

در این صفحه کد ملی دانش آموز مورد نظر را تایپ نمایید و بر روی جستجو کلیک کنید.

پس از نمایش مشخصات دانش آموز برای وی پایه و نوع داوطلب مورد نظر را انتخاب نمایید و سپس بر روی تایید کلیک نمایید.

توجه داشته باشید نوع داوطلب در اکثر مدارس، "عادی" خواهد بود.

در صورتی که دانش آموز در پایه سال قبل (۱۴۰۱-۱۴۰۰) قبول شده باشد امکان ثبت نام در پایه بالاتر فراهم خواهد بود اما اگر نتیجه نامشخص باشد یا دانش آموز مردودی باشد با خطای زیر مواجه خواهید شد.

در صورتی که با خطای بالا مواجه شدید باید دانش آموز مورد نظر در پایه سال ۱۴۰۱-۱۴۰۰ ثبت نام شود، اما اگر قبول شده است و همچنان با این خطا مواجه شدید؛ باید با مدرسه سال قبل تماس بگیرید تا برای وی محاسبه کارنامه بزنند.

(مسیر انجام محاسبه کارنامه در صفحه ۱۶ توضیح داده شده است)

در صورتی که با خطای زیر مواجه شدید بدان معنی است که برای دانش‌آموز مورد نظر پایه را به اشتباه انتخاب کردید؛
به عنوان مثال اگر برای دانش آموزی که سال پیش در پایه اول قبول شده است و امسال باید پایه دوم باشد اگر شما پایه چهارم یا ششم را انتخاب کنید با خطای زیر مواجه می شوید.

همچنین به عنوان مثال اگر برای دانش آموزی که سال پیش در پایه چهارم قبول شده است و امسال باید پایه پنجم باشد اگر شما پایه اول را انتخاب کنید دوباره با خطای زیر مواجه می شوید.

در صورتی که با خطای زیر مواجه شدید بدان معنی است که میخواهید دانش آموز را با جنسیت مخالف را در مدرسه ثبت نام نمایید و سامانه به شما این اجازه را نمیدهد اما اگر این خطا به اشتباه نمایش داده می شود مثلا" اگر دانش آموز پسر است و قصد ثبت نام وی در مدرسه پسرانه را دارید و خطای زیر نمایش داده شد باید با مدرسه قبلی تماس بگیرید تا یکبار جنسیت وی را اعتبار سنجی کنند.

ابطال ثبت نام دانش آموز میان پایه قبل از مهرماه

اگر دانش آموز میان پایه ای را ثبت نام کردید و تا قبل از شروع سال تحصیلی وی قصد عوض کردن مدرسه خود را داشته باشد باید ثبت نام وی را از مسیر زیر ابطال ثبت نام بزنید.

پس از مراجعه به منوی بالا دانش آموزی که قصد ادامه تحصیل در مدرسه شما را ندارد و میخواد در مدرسه دیگری ثبت نام کند یا اگر ثبت نام فردی را به اشتباه انجام دادید؛ باید در ردیف آن دانش آموز بر روی دکمه ابطال ثبت نام کلیک کنید.

پس از ابطال ثبت نام در این قسمت :

۱- اگر دانش آموز سال پیش در مدرسه شما بوده است به منوی ثبت نام میان پایه و قسمت در حال بررسی باز خواهد شد و پس از آن میتواند با عدم تایید شرایط را برای ثبت نام وی در مدرسه دیگر فراهم کنید.

۲- اگر دانش آموز سال پیش در مدرسه شما نبوده است و از گزینه "اضافه کردن دانش آموز خارج از مدرسه" ثبت نام کرده اید، وی به لیست "عدم تایید" مدرسه سال پیش خود بازخواهد گشت و میتواند در هر مدرسه ای ثبت نام کند.

تهیه شده توسط جلال پوراسماعیل

به دستور مرکز توسعه آموزش مجازی، فناوری و امنیت اطلاعات وزارت آموزش و پرورش

جهت دریافت آخرین و کاملترین اخبار به کانال های دفتر فناوری در شاد بپیوندید.

@Fanavari_Setad

@Fanavari_Sida