

نام:.....

نام خانوادگی:.....

کلاس اول

دبستان:.....




میمون

به آخر هر کدام صدای م اضافه کن و دوباره آن ها را بنویس و بخوان.



تصویر زیر را رنگ آمیزی کن و در جای خالی فقط صدای آخر آن را



بنویس.



برای تصویر زیر یک جمله بنویس.



نام تصاویر را بنویس.



Blank yellow box for writing the name of the walnuts.



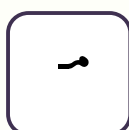

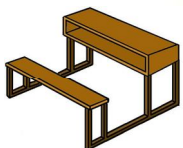
Blank yellow box for writing the name of the house.

Blank yellow box for writing the name of the shouting man.




Blank yellow box for writing the name of the tree.

در هر تصویر کدام شکل صدای م-م استفاده می شود با خط کش آن

را وصل کن.



با توجه به تصاویر کلمات را بخوان و به جای نشانه ی « م-م » در کلمات دقت کن.



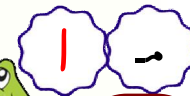
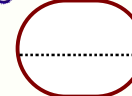
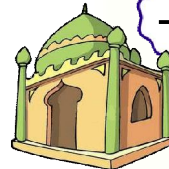
پرچم

نامه



مار



ترکیب کن و بنویس.



تصاویری که صدای م-م دارند را رنگ آمیزی کن.

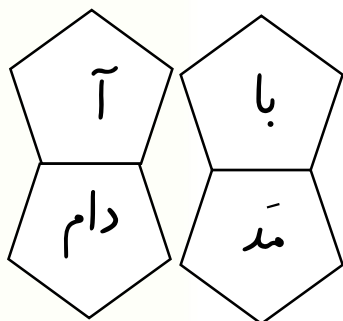






کلمه بساز

.....

.....



تصاویر را بخش کن و بخش اول هر کدام را بنویس.



دَر

شین

هی



بخش و صداها را جدا جدا بنویس

آمَد

بادام



جدول بادامی.

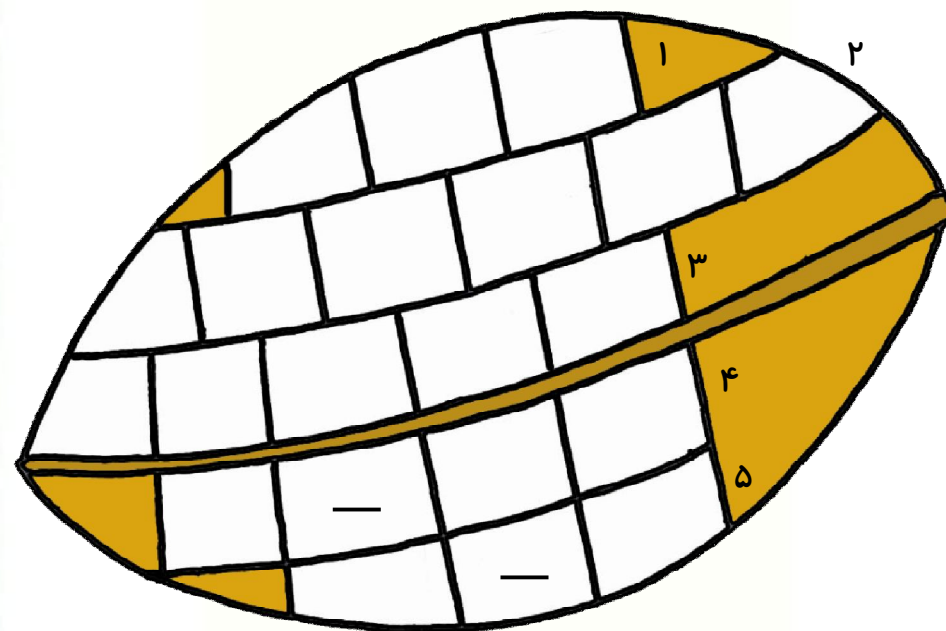
۱- به بالای خانه می گویند.

۲- به صبح زود هم می گویند.

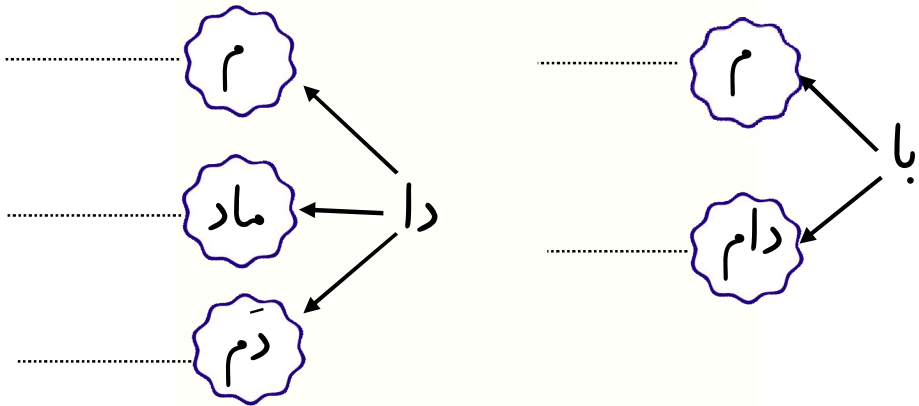
۳- تصویر همین جدول

۴- به انسان می گویند.

۵- شهری تاریخی در ایران که در آن ارگ معروفی وجود دارد.



ترکیب کن

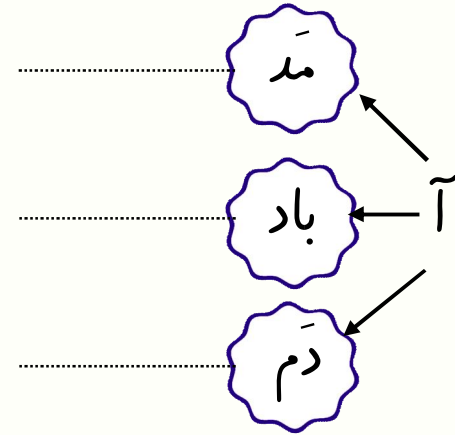


ترکیب کن

Grid for writing combinations of 'آ' (Alif) and 'ا' (Alif) with 'ب' (Ba), 'د' (Dal), and 'م' (Meem).

آ	ا	ب
		د
		م

ترکیب کن



صداهای هر کلمه را جدا جدا بنویس.

Illustration of balloons with labels 'باد' (Bad), 'آدب' (Adb), and 'بامداد' (Bamdad) for a matching activity.