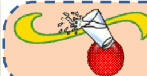

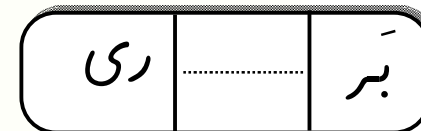
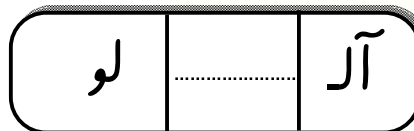




تصاویر را بخش کن و به تعداد بخش های هر کدام از گردی

های زیر آن رنگ کن.



بخش دوم هر کدام را بنویس.

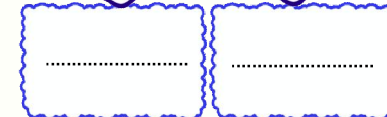



فرزند خوبم با کلمه ی آسب یک




ترکیب کن.

جمله برای بزرگترها بگو.



در هر خانه تصویری نقاشی کن یا بچسبان که نشانه ی مورد

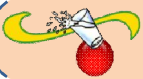
نظر در آن باشد. می توانی از بزرگترها هم کمک بگیری.



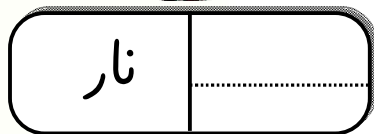
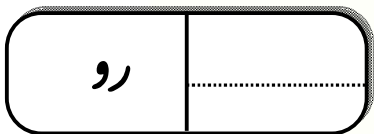

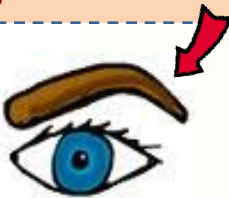
آ

ب



آ



بخش اول هر کدام را بنویس.



نام هر تصویر را بگو و فقط صدای اول هر کدام را بنویس.



.....

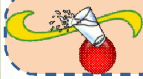

.....

.....

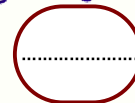
.....

با توجه به تصاویر کلمات را بخوان و به جای نشانه ی « آ » در

کلمات دقت کن



ترکیب کن و برای آن چند کلمه مثال بزن



تصاویری که صدای اولشان مثل هم است با خط کش به هم وصل کن.

