


## روش ساخت فریزی




۱. کاغذ های خود را به قطع مربعی در آورید.



۴. ۸ قطعه کاغذ به این شکل در آورید.



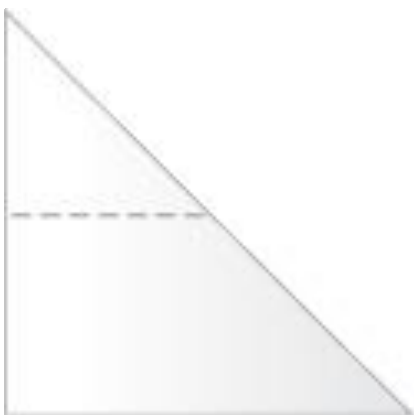
۲. کاغذ را از روی خط چین تا کنید.



۵. ۸ کاغذ را مانند شکل بالا به هم وصل کنید.

(به صورت قطری)


a



b

۳ کاغذ را از روی خط چین تا کنید.

(a را روی b بیاندازید)



۶. شکل نهایی