

مبانی مهندسی مالی و مدیریت ریسک

فصل ۱

مبانی و مقدمات

ماهیت مشتقات

یک ابزار مشتقه عبارت است از ابزاری که ارزش آن به ارزش سایر متغیرهای اساسی دارایی پایه بستگی دارد.

نمونه‌هایی از مشتقات

- قراردادهای آتی
- پیمان‌های آتی
- سوآپ‌ها
- اختیارات

کاربردهای مشتقات

- پوشش ریسک
- سفته‌بازی (که مستلزم داشتن دیدگاه و تفسیری در مورد جهت آتی بازار است.)
- تثبیت سود آربیتراژی
- تغییر ماهیت بدهی
- تغییر ماهیت سرمایه بدون متحمل شدن هزینه‌های فروش یک بدهی و خرید بدهی دیگر

قراردادهای آتی

- یک قرارداد آتی توافقنامه‌ای مبتنی بر خرید یا فروش دارایی پایه در زمان معینی در آینده و با قیمت مشخص است.
- ایجاد قراردادها در بازارهای نقد (Spot) به معنی خرید یا فروش بدون وقفه (یا در مدت زمان بسیار کوتاه) دارایی پایه است.

بورس‌های معاملاتی قراردادهای آتی

- ❑ Chicago Board of Trade
- ❑ Chicago Mercantile Exchange
- ❑ LIFFOE (London)
- ❑ Eurex (Europe)
- ❑ BM&F (Sao Paulo, Brazil)
- ❑ TIFFE (Tokyo)
- ❑ And many more (see list at end of Book)

قیمت قرارداد آتی

- قیمت‌های قراردادهای آتی برای یک قرارداد معین عبارت است از همان قیمتی که شما توافق می‌کنید، دارایی را در آن قیمت بخرید یا بفروشید.
- ایجاد قیمت در بازار آتی همانند بازار نقد براساس سازوکار عرضه و تقاضا صورت می‌گیرد.

معاملات الکترونیکی

□ قیمت‌های قراردادهای آتی ابتدایی، با استفاده از سیستم حراج حضوری انجام می‌شود. براساس این سیستم معامله‌گران به صورت فیزیکی در تالار بورس به دادوستد می‌پرداختند.

□ به تدریج این سیستم با سیستم مبادلاتی الکترونیکی جایگزین شد که در آن با استفاده از رایانه خریدار و فروشنده به دادوستد می‌پردازند.

نمونه‌هایی در مورد قراردادهای آتی

□ توافق مبتنی بر:

خرید

100oz. of gold @ US\$ 400/oz. in December (COMEX)

فروش

£62,500 @ 1,5000 US\$/£ in March (CME££)

خرید

1000bbl. of oil @ US\$ 20/bbl. in April (NYMEX)

اصطلاحات

- طرف معاملاتی که توافق کرده است دارایی پایه را بخرد، به اصطلاح موضع معاملاتی خرید یا Long Position اتخاذ نموده است.
- طرف معاملاتی که توافق کرده است دارایی پایه را بفروشد، به اصطلاح موضع معاملاتی فروش یا Short Position اتخاذ نموده است.

مثال

□ ژانویه: سرمایه‌گذاری موضع معاملاتی خرید قراردادهای آتی در COMEX برای خرید ۱۰۰ اونس طلا به قیمت توافقی ۳۰۰ دلار در ماه آوریل اتخاذ می‌نماید.

□ آوریل: قیمت طلا به ازای هر اونس ۳۱۵ دلار است. سرمایه‌گذار مذکور چقدر سود کسب می‌نماید؟

بازارهای خارج از بورس

- بازار خارج از بورس مهم‌ترین بدیل برای بورس‌ها است.
- بازارهای خارج از بورس بازارهایی مبتنی بر تلفن و شبکه‌های کامپیوتری است که معامله‌گران را به صورت غیرفیزیکی به هم مرتبط می‌سازد.
- معامله‌گران معمولاً از بین نهادهای مالی، امور خزانهداری شرکت‌ها و مدیران وجوه می‌باشند.

پیمان‌های آتی

- پیمان‌های آتی شبیه قراردادهای آتی است که در بازارهای خارج از بورس مورد دادوستد قرار می‌گیرد.
- پیمان‌های آتی که موضع دارایی پایه آنها ارز و نرخ‌های بهره باشد، از استقبال زیادی برخوردارند.

نرخ‌های بورس‌های خارجی برای GBP

	Bid	Offer
Spot	1.5118	1.5122
1-Month Forward	1.5127	1.5132
3-Month Forward	1.5144	1.5149
6-Month Forward	1.5172	1.5178

اختیارات

□ یک اختیار خرید عبارت است از اختیار خرید دارایی معین در تاریخ مشخص و با قیمت توافقی معین.

□ یک اختیار فروش عبارت است از اختیار فروش دارایی معین در تاریخ مشخص و با قیمت توافقی معین.

اختیارات آمریکایی و اروپایی

- اختیارات آمریکایی را می توان در هر زمانی از طول عمر اختیار معامله تا سررسید اختیار به اجرا گذاشت و اعمال کرد.
- اختیارات اروپایی را می توان فقط یکبار آنهم در تاریخ سررسید می توان به اجرا گذاشت و اعمال نمود.

اختیارات صادره بر سیسکو (می ۲۰۰۰، قیمت سهم: ۶۲/۷۵)

قیمت توافقی	July Call	Oct Call	July Put	Oct Put
50	16.87	18.87	2.69	4.62
65	7.00	10.87	8.25	10.62
80	2.00	5.00	17.50	19.50

بورس‌های اختیارات

- ❑ Chicago Board Options Exchange
- ❑ American Stock Exchange
- ❑ Philadelphia Stock Exchange
- ❑ Pacific Exchange
- ❑ LIFFOE (London)
- ❑ Eurex (Europe)
- ❑ And many more (see list at end of Book)

اختیارات در مقایسه با قرارداد و پیمان‌های آتی

□ یک قرارداد یا پیمان آتی برای دارنده آن تعهد خرید یا فروش با قیمت مشخصی را ایجاد می‌کند.

□ یک اختیار به دارنده آن حق (اختیار) خرید یا فروش با قیمت مشخصی را ایجاد می‌کند.

انواع معامله‌گران

- پوشش‌دهندگان ریسک
- سفته‌بازان
- آربیتراژگران

برخی از زیان‌های هنگفت معاملات در مشتقات رخ داده است چون که افرادی که قرار بود اقدام به پوشش ریسک نمایند به سفته‌باز تبدیل شدند.

مثال‌هایی در مورد پوشش ریسک

□ یک شرکت آمریکایی ۱۰ میلیون فرانک بابت واردات از انگلیس در سه ماه آتی پرداخت خواهد نمود. این شرکت می‌خواهد با استفاده از موضع معاملاتی خرید در پیمان‌های آتی، خود را در مقابل ریسک پوشش دهد.

□ سرمایه‌گذاری ۱۰۰۰ سهم مایکروسافت را در اختیار دارد. قیمت هر سهم در حال حاضر ۷۳ دلار است. یک اختیار فروش دوماهه با قیمت توافقی ۶۳ دلار دارای قیمتی معادل ۲/۵ دلار است. سرمایه‌گذار تصمیم می‌گیرد تا با خرید ۱۹ قرارداد خود را در مقابل ریسک پوشش دهد.

سفته‌بازی

- سرمایه‌گذاری با ۴۰۰۰ دلار سرمایه احساس می‌کند که قیمت سهام آمازون در دو ماه بعدی افزایش خواهد یافت. قیمت سهم در حال حاضر ۴۰ دلار و قیمت اختیار خرید دو ماهه با قیمت توافقی ۴۵ دلار معادل ۲ دلار است.
- راهبردهای بدیل برای موقعیت مذکور چیست؟

آربیتراژ

□ قیمت سهمی در لندن ۱۰۰ فرانک و در نیویورک ۱۷۲ دلار گزارش شده است.

□ نرخ برابری ارزها ۱/۷۵ است.

□ چه فرصت آربیتراژی در مثال مزبور وجود دارد؟

۱. طلا؛ یک فرصت آربیتراژی

□ فرض کنید که:

قیمت نقدی طلا ۳۹۰ دلار است.

قیمت قراردادهای آتی یکساله طلا ۴۲۵ دلار است.

نرخ بهره یکساله دلار آمریکایی ۵٪ در سال است.

□ آیا در اینجا فرصت آربیتراژی وجود دارد؟

۲. طلا؛ فرصت آربیتراژی دیگر

□ فرض کنید که:

قیمت نقدی طلا ۳۹۰ دلار است.

قیمت قراردادهای آتی یکساله طلا ۳۹۰ دلار است.

نرخ بهره یکساله دلار آمریکایی ۵٪ در سال است.

□ آیا در اینجا فرصت آربیتراژی وجود دارد؟

قیمت قراردادهای آتی طلا

چنانچه قیمت نقدی طلا S باشد و قیمت قراردادهای آتی با سررسید در T سال F باشد، بنابراین:

$$F = S (1 + r)^T$$

که r نرخ بهره بدون ریسک (ارز داخلی) یکساله است.
در مثال ما:

$$S = ۳۹۰, T = ۱ \text{ and } r = ۰/۰۵$$

بنابراین خواهیم داشت:

$$F = ۳۹۰ (1 + ۰/۰۵) = ۴۰۹/۵۰$$

۱. نفت؛ فرصت آربیتراژی

□ فرض کنید که:

قیمت نقدی طلا ۱۹ دلار است.

قیمت قراردادهای آتی یکساله نفت ۲۵ دلار گزارش شده است.

نرخ بهره یکساله دلار آمریکایی ۵٪ در سال است.

هزینه‌های انبارداری نفت نیز ۲٪ در سال است.

□ با این توصیف آیا فرصت آربیتراژی وجود دارد؟

۲. نفت؛ فرصت آربیتراژی دیگر

□ فرض کنید که:

قیمت نقدی طلا ۱۹ دلار است.

قیمت قراردادهای آتی یکساله نفت ۱۶ دلار گزارش شده است.

نرخ بهره یکساله دلار آمریکایی ۵٪ در سال است.

هزینه‌های انبارداری نفت نیز ۲٪ در سال است.

□ با این توصیف آیا فرصت آربیتراژی وجود دارد؟

پایان فصل ۱

مبانی مهندسی مالی و مدیریت ریسک

فصل ۲

سازوکارهای بازارهای اختیارات و قراردادهای آتی

قراردادهای آتی

- یک دامنه وسیعی از انواع دارایی پایه را شامل می شوند.
- در بورس ها معامله می شوند.
- لازم است هریک از ویژگی های زیر به طور دقیق تعریف شده باشد:
 - آنچه که باید تحویل داده شود.
 - مکان انجام عمل تحویل
 - زمان انجام عمل تحویل
- حساب معامله گر به صورت روزانه تسویه می شود.

حساب ودیعه

- حساب ودیعه عبارت است از پول نقد یا اوراق بهادار قابل خرید و فروش که توسط سرمایه گذار در نزد کارگزار سپرده گذاری می شود.
- حساب ودیعه به علت سازوکار تسویه حساب روزانه، هر روز تعدیل می شود.
- حساب ودیعه احتمال زیان ناشی از نکول طرف قرارداد را به حداقل می رساند.

یک مثال در مورد قراردادهای آتی

- سرمایه‌گذاری در دوم دسامبر اقدام به اتخاذ موضع معاملاتی خرید قراردادهای آتی طلا به تحویل پنجم ژوئن می‌نماید.
- اندازه قرارداد ۱۰۰ اونس است.
- قیمت قرارداد آتی ۴۰۰ دلار است.
- حساب ودیعه اولیه، برای هر قرارداد نیازمند ۲۰۰۰ دلار است. (در مجموع ۴۰۰۰ دلار)
- حداقل مبلغ حفظ حساب سپرده ۱۵۰۰ دلار است. (در مجموع ۳۰۰۰ دلار)

نتیجه احتمالی

روز	قیمت قراردادهای آتی (US\$)	سود (زیان) روزانه (US\$)	سود (زیان) تجمعی (US\$)	مانده حساب ودیعه (US\$)	اختار مبنی بر افزایش سپرده (US\$)
	400.00			4,000	
5-Jun	397.00	(600)	(600)	3,400	0
⋮	⋮	⋮	⋮	⋮	⋮
13-Jun	393.30	(420)	(1,340)	2,660	+ 1,340 = 4,000
⋮	⋮	⋮	⋮	⋮	⋮
⋮	⋮	⋮	⋮	⋮	< 3,000
19-Jun	387.00	(1,420)	(2,600)	2,740	+ 1,260 = 4,000
⋮	⋮	⋮	⋮	⋮	⋮
⋮	⋮	⋮	⋮	⋮	⋮
26-Jun	392.30	260	(1,540)	5,060	0

نکات مهم دیگر در مورد قراردادهای آتی

- این قراردادها به صورت روزانه تسویه می شود.
- بستن موضع معاملاتی در قراردادهای آتی شامل ورود در معامله معکوس یا خنثی کننده آن است.
- اکثر قراردادهای آتی قبل از سررسیدشان مسدود می شوند.

تحویل

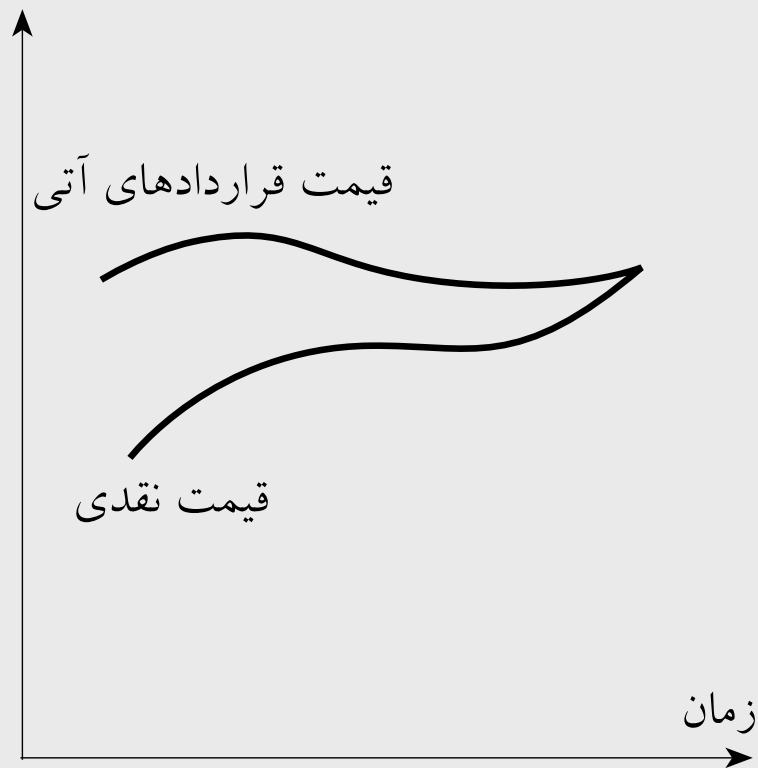
□ اگر قراردادی قبل از سررسید با یک قرارداد خنثی کننده مسدود نشود، عمل تسویه معمولاً به صورت تحویل دارایی پایه تحت قرارداد صورت می گیرد. در این صورت چنانچه در مورد زمان، مکان و آنچه که باید تحویل شود، گزینه‌های مختلفی وجود داشته باشد، اختیار انتخاب با فروشنده قراردادهای آتی است.

□ تعداد کمی از قراردادها (برای مثال قراردادهایی که دارایی پایه آنها شاخص سهام و دلار اروپایی است) به صورت نقدی تسویه حساب می شوند.

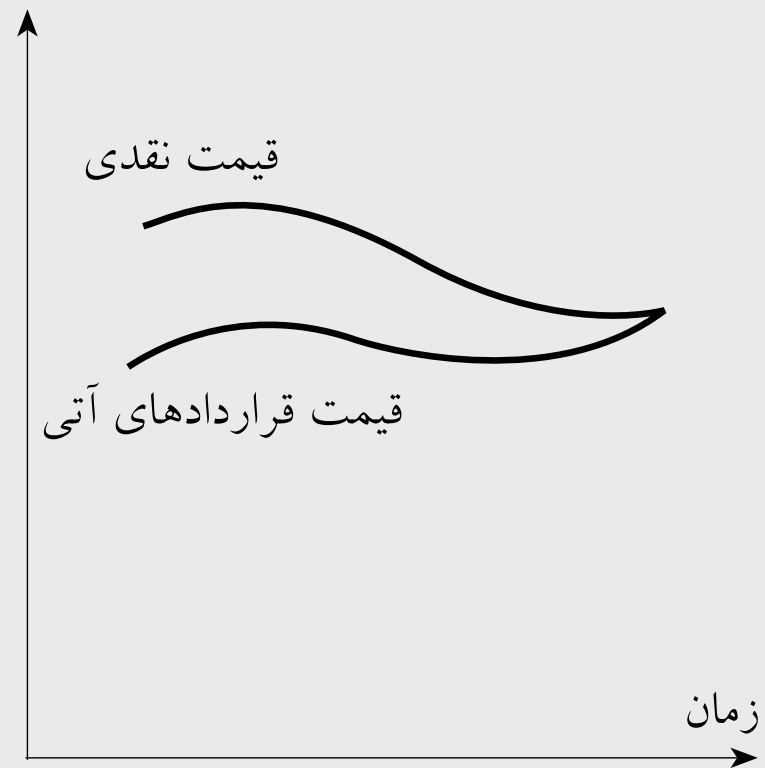
برخی اصطلاحات

- قراردادهای بسته نشده (باز): تعداد کل قراردادهایی که با قرارداد خنثی کننده یا معکوس مسدود نشده‌اند.
- برابر با تعداد مواضع معاملاتی خرید یا تعداد مواضع معاملاتی فروش است.
- قیمت تسویه: عبارت است از همان قیمتی که درست قبل از آخرین زنگ معاملاتی روزانه، معامله در آن قیمت انجام می‌شود.
- فرایند تسویه حساب روزانه براساس قیمت تسویه انجام می‌شود.
- حجم معامله: تعداد کل معاملات در یک روز

هم‌گرایی قیمت‌های آتی به قیمت‌های نقد



(a)



(b)

سؤالات

- هنگامی که یک معامله جدید انجام می‌شود، تأثیر احتمالی آن بر تعداد قراردادهای بسته نشده چیست؟
- آیا حجم معاملات روزانه می‌تواند از تعداد قراردادهای بسته نشده بیشتر باشد؟

مقررات قراردادهای آتی

- هدف از وضع این مقررات حفظ منافع عامه است.
- تدوین کنندگان مقررات می کوشند تا از فعالیتهای معاملاتی مشکوک توسط افراد حقیقی در تالار بورس یا گروههای خارج از بورس جلوگیری به عمل آورند.

مالیات و حسابداری

□ اگر قرارداد برای:

– پوشش دادن ریسک مورد استفاده قرار می‌گیرد: منطقی است که سود (زیان) تحصیل شده را در همان زمانی که سود (زیان) دارایی پایه، شناسایی می‌شود، شناسایی کنیم.

– اهداف سفته‌بازی مورد استفاده قرار می‌گیرد، منطقی است که سود و زیان قراردادهای آتی را برحسب سازوکار تسویه حساب روزانه مورد شناسایی قرار دهیم.

□ تقریباً این نحوه شناسایی سود و زیان در ایالات متحده آمریکا و سایر کشورها در مورد قراردادهای آتی بکار می‌رود.

پیمان‌های آتی

- پیمان آتی توافق‌نامه‌ای مبتنی بر خرید یا فروش دارایی در یک زمان معین در قراردادهای آتی برای قیمت مشخصی است.
- سازوکار تسویه حساب روزانه در پیمان‌های آتی وجود ندارد. در پایان عمر قرارداد یک طرف معامله دارایی پایه را از طرف دیگر معاملاتی به قیمت معین خریداری می‌نماید.

سازوکار پیمان آتی چگونه است؟

- یک پیمان آتی قراردادی است که در بازار خارج از بورس (OTC) بین دو شرکت توافق می‌شود.
- هنگامی که اولین قرارداد و مذاکره در زمان سررسید تسویه شود، هیچ پولی رد و بدل نمی‌شود.
- ارزش اولیه پیمان آتی صفر است.

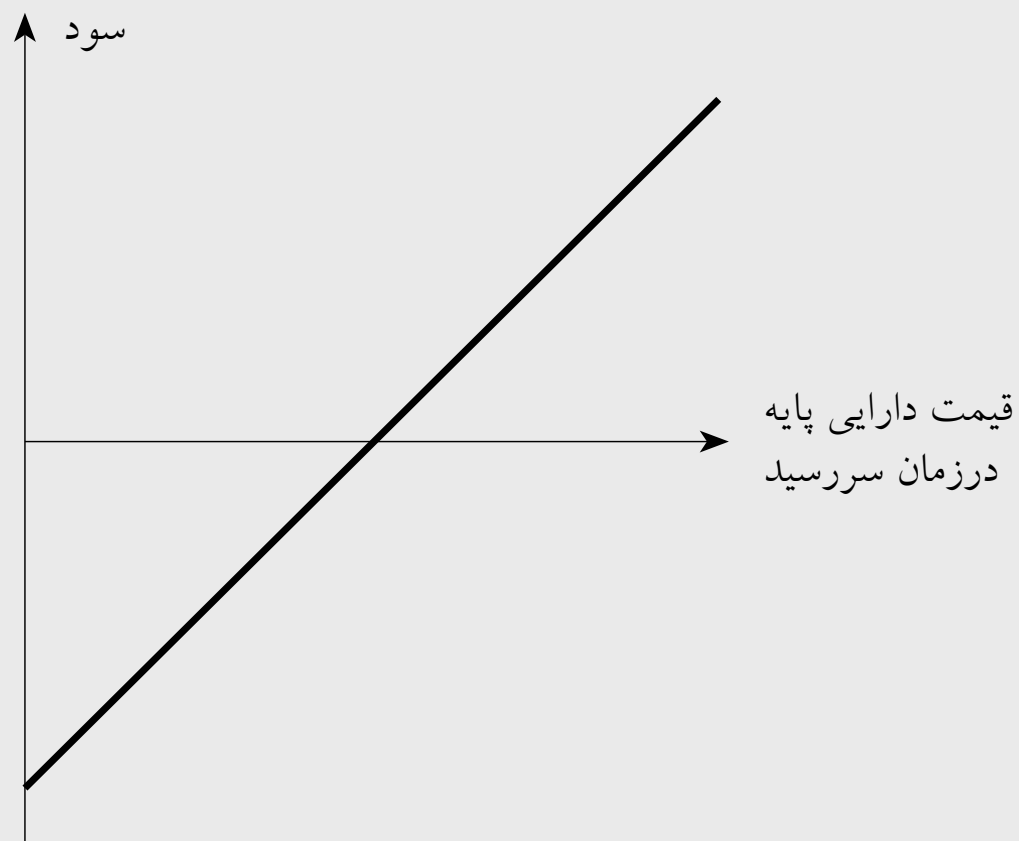
قیمت پیمان آتی

- قیمت پیمان آتی عبارت است از قیمت تحویل دارایی پایه که با مذاکره در زمان حال برای قرارداد بکار می‌رود (یعنی قیمت پیمان آتی همان قیمت تحویل است که ارزش قرارداد را دقیقاً معادل صفر می‌سازد).
- قیمت آتی برای قراردادهای با سررسیدهای مختلف، متفاوت است.

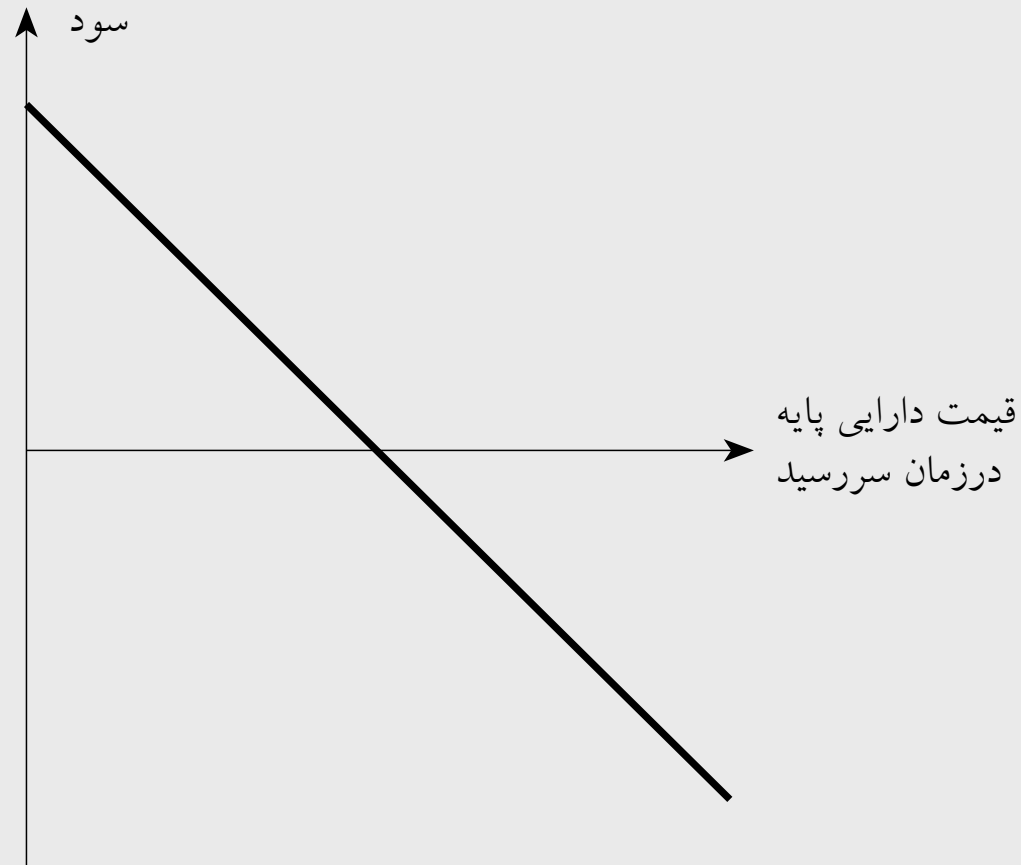
مثال

- سرمایه‌گذار A اقدام به اتخاذ موضع معاملاتی خرید در پیمان آتی برای خرید $1,000,000 \text{ £ @ } 1/8381 \text{ US\$/£}$ در ۹۰ روز آتی می‌نماید.
- سرمایه‌گذار B اقدام به اتخاذ موضع معاملاتی خرید $1,000,000 \text{ £ @ } 1/8381 \text{ US\$/£}$ ، در ۹۰ روز آتی می‌نماید.
- نرخ برابری ارزها در ۹۰ روز آتی $1/86001 \text{ US\$/£}$ می‌باشد.
- سرمایه‌گذار A سودی معادل \$ ۲۱,۹۰۰ در ۹۰ روز آتی می‌نماید.
- سرمایه‌گذار B سودی معادل \$ ۲۱,۹۰۰ در ۹۰ روز آتی می‌نماید.

سود حاصل از موضع خرید پیمان آتی



سود حاصل از موضع فروش پیمان آتی



مقایسه پیمان‌های آتی با قراردادهای آتی

جدول (۲-۴)

پیمان‌های آتی	قراردادهای آتی
قرارداد خصوصی بین دو طرف	دربورس معامله می‌شود
قراردادهای غیراستاندارد	قراردادهای استاندارد
معمولاً فقط یک تاریخ تحویل مشخص دارند	دامنه‌ای از تاریخ تحویل
در زمان سررسید تصویه می‌شوند	روزانه تصویه می‌شوند
اکثر پیمان‌های آتی یا به تحویل فیزیکی کالا یا به تسویه نهایی به صورت نقدی منجر می‌شود	معمولاً قراردادها قبل از تاریخ سررسید مسدود می‌شود

نحوه گزارش ارزشهای خارجی

□ نرخهای قراردادهای آتی به صورت واحد دلاری برای هر واحد ارزش خارجی بیان می شود.

□ نرخهای ارزشهای پیمان آتی به مثابه نرخهای ارزش نقد گزارش می شود. مفهوم این مطلب آن است AUD، EUR، GBP و NZD به صورت واحد دلاری برای هر واحد ارزش خارجی بیان می شود. سایر ارزها (JPY, CAD) به صورت واحدهای ارزش خارجی برای هر دلار آمریکا بیان می شود.

پایان فصل ۲

مبانی مهندسی مالی و مدیریت ریسک

فصل ۳

تعیین قیمت قرارداد آتی و پیمان آتی

دارایی‌های مصرفی در مقابل دارایی‌های سرمایه‌گذاری

- دارایی‌های سرمایه‌گذاری دارایی‌هایی هستند که توسط عده کثیری از افراد صرفاً برای اهداف سرمایه‌گذاری نگهداری می‌شوند. (طلا و نقره)
- دارایی‌های مصرفی دارایی‌هایی هستند که عمدتاً برای مصرف نگهداری می‌شوند. (مانند مس و نفت)

فروش استقراضی (صفحه ۴۰ تا ۴۲)

- ❑ فروش استقراضی عبارت است از فروش اوراق بهادار که شما مالک آنها نیستید.
- ❑ کارگزار شما اوراق بهاداری را می‌فروشد که شما مالک آنها نیستید.
- ❑ کارگزار شما اوراق بهادار مزبور را از مشتری دیگری استقراض نموده و آنها را در بازار به صورت معمول می‌فروشد.

فروش استقراضی (ادامه)

- برخی مواقع شما باید اوراق بهاداری را بخرید و بازگردانید تا در حساب مشتری جایگزین شود.
- شما می‌باید سود نقدی و سایر منافع متعلق به مالک اوراق بهادار را به وی بازپرداخت نمایید.

اندازه‌گیری نرخ‌های بهره

- معیار اندازه‌گیری مرکب ناپیوسته که برای اندازه‌گیری نرخ بهره بکار می‌رود یکی از واحدهای اندازه‌گیری است.
- تفاوت بین بهره مرکب فصلی و سالانه به مثابه تفاوت بین مایل و کیلومتر است.

مرکب پیوسته (صفحه ۴۳)

- در محدوده‌ای که ما نرخ‌های بهره ناپیوسته را جداگانه به دفعات مکرر حساب می‌کنیم، ما نرخ بهره مرکب پیوسته را حساب می‌کنیم.
- با سرمایه‌گذاری ۱۰۰ دلار، با نرخ بهره R به صورت مرکب پیوسته تا زمان T به مبلغ $100e^{RT}$ دلار می‌رسد.
- تنزیل ۱۰۰ دلار دریافتی در زمان T با محاسبه نرخ بهره R به صورت مرکب معادل $100e^{-RT}$ دلار می‌شود.

فرمول‌های تبدیل (صفحه ۴۳)

فرض می‌کنیم:

R_c : نرخ بهره مرکب پیوسته.

R_m : معادل نرخ بهره مرکب گسسته با محاسبه m بار در سال.

$$R_c = m \ln \left(1 + \frac{R_m}{m} \right)$$

$$R_m = m \left(e^{R_c/m} - 1 \right)$$

علايم

S_t	قيمت نقد دارايي
F_t	قيمت قرارداد آتی و پيمان آتی در حال حاضر
T	زمان تا تاريخ سررسيد
r	نرخ بهره بدون ريسک تا زمان سررسيد

مثال: طلا

□ برای طلا:

$$F_t = S_t (1 + r)^T$$

(با فرض عدم وجود هزینه‌های انبارداری)

□ اگر r بجای نرخ بهره سالانه به صورت مرکب پیوسته محاسبه شود، خواهیم داشت:

$$F_t = S_t e^{rT}$$

بسط مثال طلا

□ برای دارایی‌های سرمایه‌گذاری که هیچ درآمد و هیچ هزینه انبارداری وجود ندارد، خواهیم داشت:

$$F_t = S_t e^{rT}$$

هنگامی که دارایی سرمایه‌ای، دارای عایدی مبلغ دلاری معینی است

$$F_t = (S_t - I) e^{rT}$$

که در رابطه مذکور I ، ارزش فعلی درآمد است.

هنگامی دارایی سرمایه‌ای بازدهی نقدی معینی را به ارمغان می‌آورد

$$F_t = S_t e^{(r-q)T}$$

که q متوسط بازدهی در طول عمر قرارداد (به صورت مرکب پیوسته) است.

ارزش گذاری پیمان آتی

□ فرض کنید که:

K قیمت تحویل در پیمان آتی

F_0 قیمت آتی که برای امروز بکار می رود

□ ارزش موضع خرید پیمان آتی f ، برابر است با:

$$f = (F_0 - K) e^{-rT}$$

□ به همین ترتیب مشابه ارزش پیمان آتی عبارت است از:

$$(K - F_0) e^{-rT}$$

قیمت‌های قراردادهای آتی در مقابل پیمان‌های آتی

□ قیمت‌های پیمان آتی و قراردادهای آتی معمولاً یکسان فرض می‌شود. هنگامی که در مورد نرخ‌های بهره عدم اطمینان وجود داشته باشد، قیمت آنها از لحاظ نظری، اختلاف کمی خواهند داشت.

□ ضریب همبستگی مثبت و قوی بین نرخ‌های بهره و قیمت دارایی دلالت بر این دارد که قیمت قرارداد آتی کمی بیشتر از قیمت پیمان آتی است.

□ ضریب همبستگی منفی بین نرخ‌های بهره و قیمت دارایی عکس حالت قبلی است.

شاخص‌های سهام

□ شاخص سهام را می‌توان به مثابه دارایی سرمایه‌ای دانست که بازدهی نقدی می‌پردازد.

□ رابطه قیمت قراردادهای آتی و قیمت نقدی عبارت است:

$$F_t = S_t e^{(r-q)T}$$

که در رابطه مذکور q ، بازدهی نقدی بدیده است که بجای شاخص جایگذاری شده است.

شاخص‌های سهام (ادامه)

- برای اینکه فرمول مزبور برقرار باشد، لازم است که شاخص سهام نماینده یک دارایی سرمایه‌ای باشد.
- به عبارت دیگر، تغییرات شاخص می‌باید مطابق تغییرات ارزش بدنه قابل دادوستد باشد.
- شاخص نیکی را می‌توان به عنوان واحد دلار در نظر گرفت که بیانگر دارایی سرمایه‌گذاری نیست.

آربیتراژ شاخص

- هنگامی که $F_t > S_t e^{(r-q)T}$ است، آربیتراژگر می تواند سهام پایه شاخص را خریداری نموده و قراردادهای آتی آن را بفروشد.
- هنگامی که $F_t < S_t e^{(r-q)T}$ باشد، آربیتراژگر می تواند قراردادهای آتی را بخرد و سهام پایه شاخص را بفروشد.

آربیتراژ شاخص (ادامه)

- آربیتراژ شاخص شامل معامله همزمان قراردادهای آتی و تعداد زیادی سهام متفاوت است.
- اغلب برای ایجاد معاملات از رایانه استفاده می کنند.
- اغلب (به عنوان مثال دوشنبه سیاه) انجام معاملات همزمان مقدور نمی باشد و رابطه نظری رابطه عدم وجود فرصت آربیتراژی بین F و S برقرار نمی باشد.

قراردادهای آتی و پیمانهای آتی صادره بر ارزشها

- ارزش خارجی به مثابه سهامی است که بازدهی نقدی می پردازد.
- بازدهی نقدی پیوسته همان نرخ بهره بدون ریسک خارجی است.
- بنابراین اگر r_f نرخ بهره بدون ریسک خارجی باشد، داریم:

$$F_t = S_t e^{(r - r_f)T}$$

قراردادهای آتی صادره بر دارایی‌های مصرفی

$$F_t \leq S_t e^{(r+u)T}$$

که u هزینه انبارداری هر واحد زمان به صورت درصدی از ارزش دارایی است. همچنین:

$$F_t \leq (S_t + U) e^{rT}$$

که U ارزش فعلی هزینه‌های انبارداری است.

هزینه حمل و نقل

□ هزینه حمل و نقل c ، عبارت است از هزینه انبارداری به علاوه هزینه‌های بهره منهای درآمد تحصیل شده.

□ برای دارایی سرمایه‌گذاری داریم: $F_t = S_t e^{cT}$

□ برای دارایی مصرفی داریم: $F_t \leq S_t e^{cT}$

□ بنابراین با نرخ بازدهی ثمرات رفاهی دارایی مصرفی (y) خواهیم داشت:

$$F_t = S_t e^{(c - y)T}$$

قیمت‌های قراردادهای آتی و قیمت نقد آتی مورد انتظار

- فرض کنید k نرخ بازده مورد توقع سرمایه‌گذاران نسبت به دارایی باشد.
- می‌توان با سرمایه‌گذاری F, e^{-rT} در حال حاضر، به S_T دست پیدا کرد.
- این مطلب نشان می‌دهد:

$$F, = E(S_T) e^{(r - k)T}$$

قیمت‌های قراردادهای آتی و قیمت نقد آتی مورد انتظار (ادامه)

□ اگر دارایی:

□ دارای ریسک سیستماتیک نباشد، پس $k = r$ و F_t تخمین زننده نا اریبی از S_T است.

– ریسک سیستماتیک مثبت باشد، بنابراین:

$$F_t < E(S_T), K > r$$

– ریسک سیستماتیک منفی باشد، بنابراین:

$$F_t > E(S_T), K < r$$

پایان فصل ۳

مبانی مهندسی مالی و مدیریت ریسک

فصل ۴

پوشش ریسک با استفاده از قراردادهای آتی

پوشش ریسک موضع معاملاتی خرید و فروش

□ پوشش ریسک موضع معاملاتی خرید هنگامی مناسب است که شما می دانید که در آینده یک دارایی را خواهید خرید و تمایل دارید که قیمت آن را تثبیت کنید.

□ پوشش ریسک موضع معاملاتی فروش هنگامی مناسب است که شما می دانید که در آینده یک دارایی را خواهید فروخت و تمایل دارید که قیمت آن را تثبیت کنید.

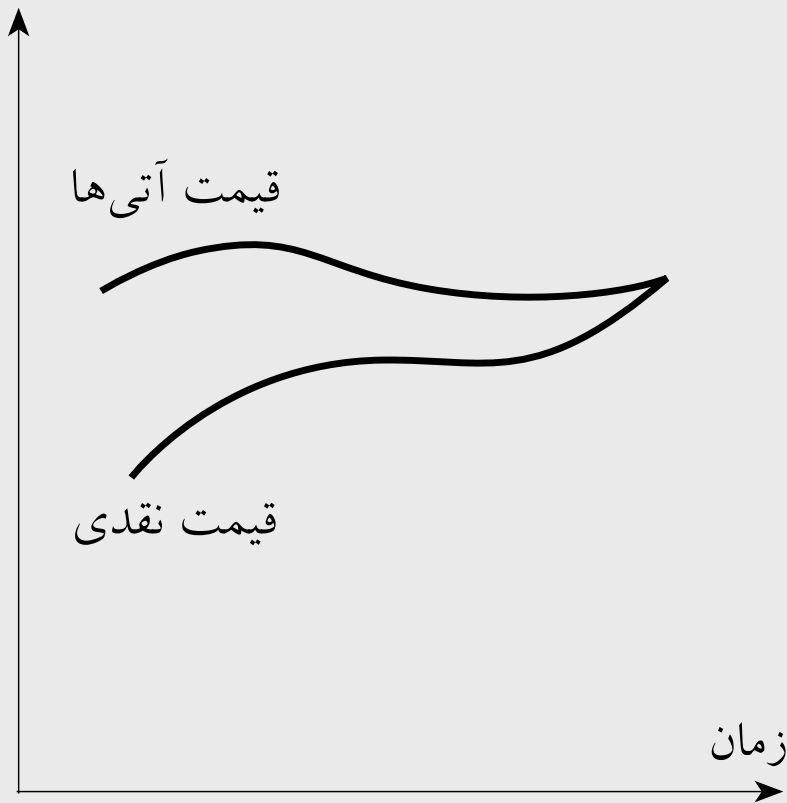
مباحثی له پوشش ریسک

شرکت‌ها باید بر کسب و کار اصلی که در آن فعالیت می‌کنند، تمرکز کنند و مراحل را برای حداقل کردن ریسک ناشی از نرخ بهره، نرخ‌های ارز و سایر متغیرهای بازار طی کنند.

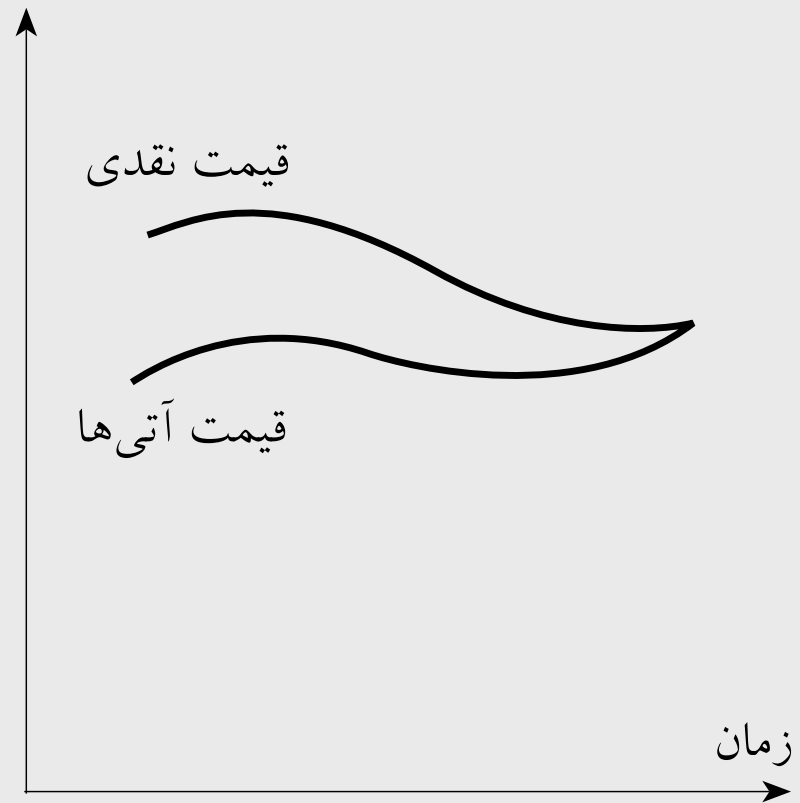
مباحثی علیه پوشش ریسک

- سهامداران معمولاً دارای تنوع بخشی خوبی هستند و می توانند تصمیمات پوشش ریسک خود را اتخاذ نمایند.
- پوشش ریسک ممکن است در مواقعی که رقبا اقدام به پوشش ریسک نمی کنند باعث افزایش ریسک شود.
- توضیح موقعیتی که در نتیجه پوشش ریسک زیان حاصل شود در صورتی که دارایی پایه منجر به سودآوری می شود خیلی مشکل است.

همگرایی قراردادهای آتی به نقد



(a)



(b)

ریسک مبنا

- مبنا تفاوت بین قرارداد آتی و نقد است.
- عدم اطمینان و ابهام در مورد تفاوت بین قیمت قرارداد آتی و قیمت نقدی منجر به ریسک مبنا می شود.

راهبرد پوشش ریسک در موضع معاملاتی خرید

□ فرض کنید:

F_1 = قیمت اولیه قرارداد آتی

F_2 = قیمت نهایی قرارداد آتی

S_2 = قیمت نهایی دارایی

شما خرید آتی یک دارایی را از طریق اتخاذ موضع معاملاتی خرید در قرارداد آتی‌ها پوشش می‌دهید.
هزینه یک دارایی مساوی است با:

$$S_2 - (F_2 - F_1) = F_1 + \text{مبنا}$$

راهبرد پوشش ریسک در موضع معاملاتی فروش

□ فرض کنید:

$F_1 =$ قیمت اولیه قرارداد آتی

$F_2 =$ قیمت نهایی قرارداد آتی

$S_2 =$ قیمت نهایی دارایی

شما فروش آتی یک دارایی را از طریق اتخاذ موضع معاملاتی فروش در قرارداد آتی‌ها پوشش می‌دهید.

قیمت یک دارایی مساوی است با:

$$S_2 + (F_1 - F_2) = F_1 + \text{مبنا}$$

انتخاب قراردادها

□ انتخاب یک ماه تحویل که تا حد ممکن نزدیک ولی بعد از پایان عمر پوشش ریسک باشد.

□ هنگامی که هیچ قرارداد آتی صادره بر دارایی که ریسک آن پوشش داده شده است، وجود نداشته باشد، قراردادی انتخاب می شود که قیمت آتی آن دارای ضریب همبستگی بالایی با قیمت دارایی است. بنابراین برای مبنا دو جزء وجود دارد.

نسبت بهینه پوشش ریسک

نسبتی از ریسک که باید به صورت بهینه پوشش داده شود، عبارت است از:

$$h^* = \rho \frac{\sigma_S}{\sigma_F}$$

که σ_S انحراف معیار δS ، یعنی تغییرات قیمت نقدی در طول دوره پوشش ریسک.

σ_F انحراف معیار δF ، یعنی تغییرات قیمت قراردادهای آتی در طول دوره پوشش ریسک.

ρ ضریب همبستگی بین δS و δF می باشد.

پوشش ریسک با استفاده از قراردادهای آتی شاخص سهام

□ برای پوشش ریسک یک بدره، تعداد قراردادهایی که باید فروخته شوند، عبارت است از:

$$\beta \frac{P}{A}$$

□ که در رابطه مذکور P ارزش بدره، β ضریب بتای آن و A ارزش دارایی‌های پایه یک قرارداد آتی است.

دلایل پوشش ریسک بدره اوراق بهادار

□ تمایل به حرکت در خارج از روند بازار برای دوره زمانی کوتاه مدت. (پوشش ریسک ممکن است از فروش بدره و بازخرید مجدد آن ارزان تر باشد.)

□ تمایل به پوشش ریسک سیستماتیک (هنگامی مناسب است که اعتقاد دارید که سهام انتخاب شده، عملکرد بهتری نسبت به بازار خواهند داشت.)

مثال

ارزش شاخص S&P برابر با ۱۰۰۰

ارزش بدره برابر با ۵ میلیون دلار

بتای بدره برابر با ۱/۵

چه موضع معاملاتی باید در قراردادهای آتی صادره بر شاخص S&P اتخاذ شود تا بتوان ریسک بدره را پوشش داد؟

تغییر بتا

□ برای کاهش بتای بدیره به 0.75 لازم است چه موضع معاملاتی اتخاذ شود؟

□ برای افزایش ضریب بتای بدیره به 2 لازم است چه موضع معاملاتی اتخاذ شود؟

غلتانیدن پوشش ریسک به جلو

- می توان با استفاده از یک سری قراردادهای آتی، مدت عمر پوشش ریسک را افزایش داد.
- هر زمان که از یک قرارداد آتی به قرارداد آتی دیگر وارد می شویم، متحمل نوعی ریسک مبنا می شویم.

پایان فصل ۴

مبانی مهندسی مالی و مدیریت ریسک

فصل ۵

بازارهای نرخ بهره

انواع نرخ‌ها

- نرخ‌های اوراق خزانه
- نرخ‌های لایبور
- نرخ‌های ریو

نرخ‌های صفر

نرخ صفر (یا نرخ نقدی)، برای سررسید T عبارت است از بهره‌ای که سرمایه‌گذار فقط در زمان سررسید می‌تواند عایدی آن را دریافت کند.

مثال

سررسید (سال)	نرخ صفر (مرکب پیوسته)
۰/۵	۵/۰
۱/۰	۵/۸
۱/۵	۶/۴
۲/۰	۶/۸

قیمت گذاری اوراق قرضه

□ برای محاسبه قیمت نقدی اوراق قرضه، هر یک از جریانات نقدی را با نرخ صفر مناسب تنزیل می‌نماییم.

□ در مثال ما، قیمت نظری اوراق قرضه دوساله با کوپن ۶٪ و شش ماهه برابر است با:

$$۳e^{-۰/۰۰۵ \times ۰/۵} + ۳e^{-۰/۰۰۵۸ \times ۱} + ۳e^{-۰/۰۰۶۴ \times ۱/۵} + ۱۰۳e^{-۰/۰۰۶۸ \times ۲} = ۹۸/۳۹ \text{ دلار}$$

عایدی اوراق قرضه

□ بازدهی اوراق قرضه عبارت است از نرخ تنزیلی که ارزش فعلی جریانهای نقدی اوراق قرضه را با قیمت بازار اوراق قرضه یکسان می‌سازد.

□ فرض کنید که قیمت بازار اوراق قرضه در مثال ما برابر با قیمت نظری یعنی

۹۸/۳۹ باشد، در این صورت بازدهی اوراق قرضه برابر خواهد بود با:

$$۳e^{-y \times 0.5} + ۳e^{-y \times 1} + ۳e^{-y \times 1.5} + ۱۰۳e^{-y \times 2} = ۹۸/۳۹ \text{ دلار}$$

$$y = ۰/۰۶۷۶ \text{ یا } ۶/۷۶\%$$

تا بازدهی مقابل حاصل شود.

عایدی اسمی

- بازدهی اسمی برای سررسید معینی برابر است با نرخ کوپنی که باعث می شود قیمت اوراق قرضه برابر با ارزش اسمی آن شود.
- در مثال قبلی ما باید رابطه ذیل را حل کنیم.

$$\frac{c}{2} e^{-0.105 \times 0.5} + \frac{c}{2} e^{-0.1058 \times 1} + \frac{c}{2} e^{-0.1064 \times 1.5} + \left(100 + \frac{c}{2}\right) e^{-0.1068 \times 2} = 100$$

$$c = 6/87$$

عایدی اوراق قرضه (ادامه)

به طور کلی اگر m تعداد کوپن‌های پرداختی در هر سال، P ارزش فعلی یک دلار دریافتی در سررسید و A ارزش فعلی یک دلار دریافتی هر قسط باشد.

$$c = \frac{(100 - 100d)m}{A}$$

داده‌های جدول ۲-۵

اصل مبلغ اوراق قرضه (دلار)	زمان تا سررسید (دلار)	کوپن‌های سالانه (دلار)	قیمت اوراق قرضه (دلار)
۱۰۰	۰/۲۵	۰	۹۷/۵
۱۰۰	۰/۵۰	۰	۹۴/۹
۱۰۰	۱/۰۰	۰	۹۰/۰
۱۰۰	۱/۵۰	۸	۹۶/۰
۱۰۰	۲/۰۰	۱۲	۱۰۱/۶

متد Bootstrap

- سرمایه‌گذاری $97/5$ دلار در طی سه ماه، درآمدی معادل $2/5$ به دست می‌دهد.
- نرخ سه‌ماهه چهار برابر $5/97$ ، 2 یا $10/256$ است. (به صورت مرکب فصلی)
- این مقدار با احتساب نرخ بهره مرکب پیوسته برابر با $10/127$ است.
- به همان طریق مشابه نرخ‌های شش‌ماهه و یک‌ساله عبارتند از $10/469$ و $10/536$ به صورت مرکب پیوسته.

متد Bootstrap (ادامه)

□ برای محاسبه نرخ ۱/۵ باید رابطه زیر را حل کنیم:

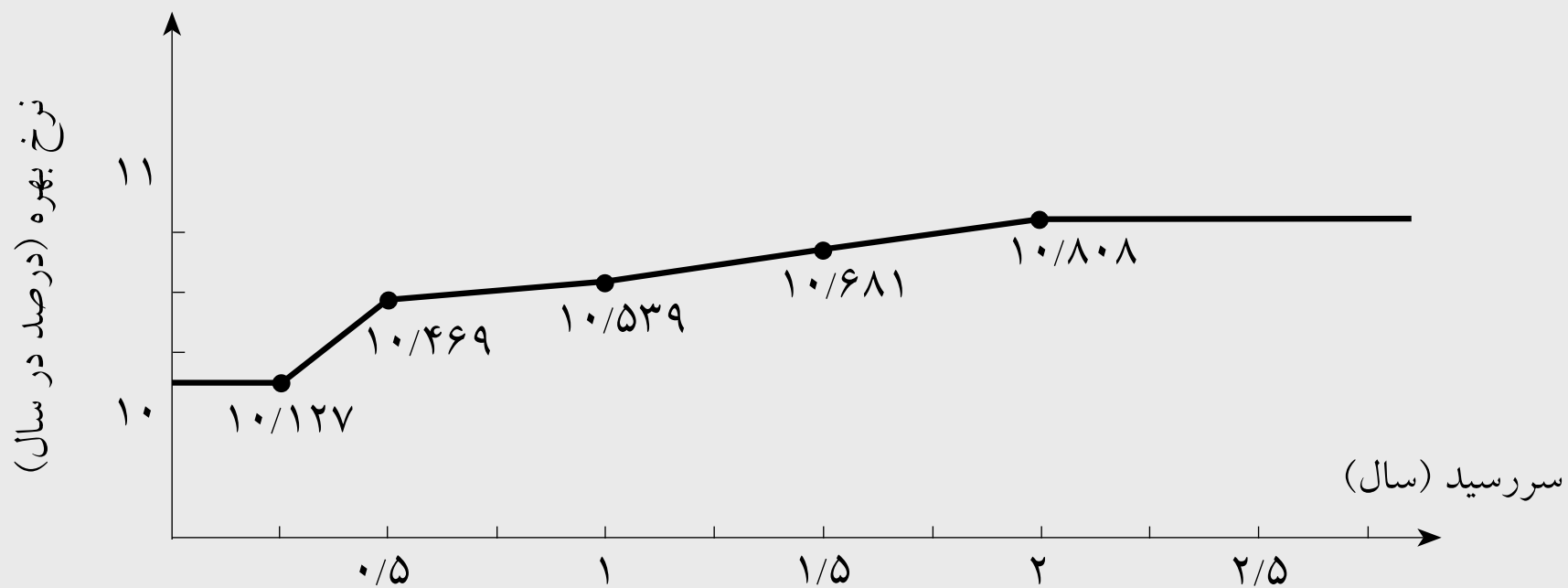
$$4e^{-0/10469 \times 0/5} + 4e^{-0/10536 \times 1} + 104e^{-R \times 1/5} = 96$$

تا به مقدار زیر دست پیدا کنیم:

$$R = 0/10681 \text{ یا } 10/681\%$$

□ به همین طریق مشابه نرخ دوساله برابر است با: ۱۰/۸۰۸٪

محاسبه منحنی صفر با استفاده از داده‌ها



نرخ‌های پیمان آتی

نرخ پیمان آتی برابر با نرخ صفر آتی است که به وسیله ساختار زمانی نرخ‌های بهره معامله‌گران به کار برده می‌شود.

محاسبه نرخ‌های پیمان آتی

Year (n)	Zero Rate for an nth Year Investment (% per annum)	Forward Rate for nth Year (% per annum)
۱	۱۰/۰	
۲	۱۰/۵	۱۱/۰
۳	۱۰/۸	۱۱/۴
۴	۱۱/۰	۱۱/۶
۵	۱۱/۱	۱۱/۵

فرمول محاسبه نرخ‌های پیمان آتی

□ فرض کنید که نرخ صفر برای دوره زمانی T_1 و T_2 برابر با R_1 و R_2 با نرخ‌های مرکب پیوسته باشد.

□ نرخ پیمان آتی برای دوره زمانی بین T_1 و T_2 برابر است با:

$$\frac{R_2 T_2 - R_1 T_1}{T_2 - T_1}$$

شیب رو به بالا و شیب رو به پایین منحنی ساختار نرخ بهره

- برای منحنی عایدی با شیب رو به بالا
عایدی اسمی > نرخ صفر > نرخ پیمان آتی
- برای منحنی عایدی با شیب رو به پایین
عایدی اسمی < نرخ صفر < نرخ پیمان آتی

قرارداد سلف نرخ بهره (FRA)

□ یک قرارداد سلف نرخ بهره (FRA)، موافقت‌نامه‌ای خارج از بورس (غیراستاندارد) است که برای تثبیت نرخ بهره برای دوره‌ی زمانی در آینده به کار برده می‌شود.

قرارداد سلف نرخ بهره (FRA) (ادامه)

- یک FRA به مثابه توافقنامه‌ای است که طی آن بهره با یک نرخ از قبل تعیین شده (R_K) با بهره به نرخ بازار مبادله می‌شود.
- یک FRA را با فرض اینکه نرخ بهره پیمان آتی معینی تحصیل خواهد شد، می‌توان ارزش‌گذاری نمود.

نظریه‌های ساختار زمانی بهره

- نظریه انتظارات: نرخ بهره پیمان آتی برای دوره‌ای از زمان در آینده برابر با نرخ صفر مورد انتظار آتی برای همان دوره زمانی است.
- نظریه تقسیم بازار (نظریه بخش بندی): نرخ‌های بهره کوتاه مدت، میان مدت و بلندمدت هر کدام مستقل از هم تعیین می‌شوند.
- رجحان نقدینگی: نرخ‌های پیمان آتی می‌باید همواره بیش از نرخ‌های صفر آتی مورد انتظار باشد.

میثاق روزشمار کاری (آمریکا)

(در دوره) واقعی / واقعی: اوراق قرضه خزانه

$\frac{30}{360}$: اوراق قرضه شرکتی

تعداد روزهای واقعی: $\frac{\text{ابزارهای بازار پولی}}{360}$

گزارش قیمت اوراق قرضه خزانه

□ قیمت نقدی برابر است با:

بهره متعلقه از زمان آخرین کوپن پرداختی + قیمت اعلان شده

گزارش قیمت اسناد خزانه

اگر Y قیمت نقدی اسناد خزانه‌ای باشد که n روز به سررسید باقیمانده است، قیمت گزارش شده برابر است با:

$$\frac{360}{n} (100 - Y)$$

قراردادهای آتی اوراق خزانہ

قیمت نقدی دریافت شده توسط طرف معاملاتی که دارای موضع معاملاتی فروش است، برابر است با:
بهره متعلقه + (فاکتور تبدیل × قیمت قراردادهای آتی اعلان شده)

فاکتور تبدیل

فاکتور تبدیل برای یک اوراق قرضه معادل ارزش هر دلار از مبلغ اسمی اوراق قرضه در اولین روز ماه تحویل است. با این فرض که نرخ بهره برای تمام سررسیدها سالیانه ۶٪ و به صورت تخت با پرداخت شش ماهه است.

اوراق قرضه خزانه و اسناد خزانه CBOT

- فاکتورهایی که قیمت قراردادهای آتی را تحت تأثیر قرار می دهند:
- تحویل در هر زمانی در طول ماه تحویل می تواند صورت پذیرد.
 - هر یک از اوراق قرضه های حائز شرایط را می توان تحویل داد.
 - راهبرد ویلدکارد

قراردادهای آتی یوردلار

□ اگر Z برابر با قیمت قرارداد آتی یوردلار باشد، ارزش قرارداد برابر خواهد بود با:

$$10,000 [100 - 0.25(100 - Z)]$$

□ ۱ bp یا ۰/۰۱ واحد تغییر در قیمت اعلانی آتی های دلار اروپایی معادل تغییر قیمت ۲۵ دلاری یک قرارداد است.

قراردادهای آتی یوردلار (ادامه)

- قراردادهای آتی یوردلار به صورت نقدی تسویه حساب می شوند.
- هنگامی که قرارداد منقضی می شود (سومین چهارشنبه ماه تحویل)، Z برابر با 100 منهای نرخ بهره دلار اروپایی سه ماهه $\left(\frac{\text{تعداد روزهای واقعی}}{360} \right)$ قرار می دهند و کلیه قراردادها مسدود می شوند.

نرخ‌های پیمان آتی و قراردادهای آتی یورودلار

- ❑ قراردادهای آتی یورودلار حدود ۱۰ سال عمر دارند.
- ❑ برای قرارداد آتی یورودلاری که کمتر از ۲ سال عمر دارند، نمی‌توان فرض کرد که نرخ‌های پیمان آتی برابر با نرخ‌های قراردادهای آتی است.

نرخ‌های پیمان آتی و قراردادهای آتی یورو دلار (ادامه)

برای تبدیل نرخ‌های قراردادهای آتی‌های صادره بر یورو دلار به نرخ‌های بهره پیمان آتی از روشی که معروف به «تعدیل تحذب» است، استفاده می‌کنند. یکی از راه‌های این روش استفاده از فرمول ذیل می‌باشد:

$$\text{نرخ پیمان آتی} = \text{نرخ قرارداد آتی} - \frac{1}{4} \sigma^2 t_1 t_2$$

که در آن t_1 زمان باقیمانده تا سررسید قرارداد آتی‌ها، t_2 زمان باقیمانده تا سررسید نرخ بهره دارایی پایه قرارداد آتی‌ها و σ انحراف معیار تغییرات کوتاه مدت نرخ بهره در یک سال می‌باشد که معمولاً مقدار آن معادل $1/2\%$ یا $12/10\%$ است. همه نرخ‌ها به صورت پیوسته مرکب محاسبه می‌شوند.

دیرش

□ دیرش اوراق قرضه‌ای که جریان نقدی c_i در زمان t_i ایجاد می‌نماید، عبارت است از:

$$\sum_{i=1}^n t_i \left[\frac{c_i e^{-yt_i}}{B} \right]$$

که B قیمت اوراق قرضه و y بازده آن (به صورت مرکب پیوسته) است. □ بنابراین می‌توان نتیجه‌گیری کرد که:

$$\frac{\delta B}{B} = -D \delta y$$

دیرش (ادامه)

□ هنگامی که y یعنی بازده اوراق، به صورت مرکب با تعداد دفعات m بار در هر سال بیان می‌شود، داریم:

$$\delta B = - \frac{BD \delta y}{1 + y/m}$$

□ همچنین رابطه $\frac{D}{1 + y/m}$ را دیرش تعدیل یافته می‌گویند.

تطبیق دیرش

- تطبیق دیرش در واقع عبارت است از پوشش ریسک نرخ بهره از طریق منطبق کردن دیرش‌های دارایی‌ها و بدهی‌ها.
- این فرایند در واقع پوششی در مقابل تغییرات کوچک منحنی صفر ایجاد می‌نماید.

پایان فصل ۵

مبانی مهندسی مالی و مدیریت ریسک

فصل ۶

سوآپ

[قرارداد معاوضه‌ای یا تاخت]

ماهیت قراردادهای سوآپ

سوآپ توافقی است، مبتنی بر معاوضه جریانهای نقدی در مقاطع زمانی مشخص در آینده، مطابق با قوانین و مقررات مشخص شده.

سوآپ نرخ بهره پایه (Plain vanilla)

□ توافق‌نامه‌ای که طبق آن مایکروسافت نرخ لایبور شش‌ماهه را دریافت می‌کند و با نرخ ثابت ۵٪ در سال به صورت هر شش‌ماه یک‌بار به مدت ۳ سال بر روی اصل مبلغ ۱۰۰ میلیون دلار پرداخت می‌نماید. اسلاید بعدی جریانات نقدی را نشان می‌دهد.

جریانات نقدی ورودی مایکروسافت

ارقام به میلیون دلار است.

تاریخ	نرخ لایبور	جریانات نقدی متغیر	جریانات نقدی ثابت	خالص نقدی
Mar. ۵, ۲۰۰۱	٪۴/۲			
Sept. ۵, ۲۰۰۱	٪۴/۸	+۲/۱۰	-۲/۵۰	-۰/۴۰
Mar. ۵, ۲۰۰۲	٪۵/۳	+۲/۴۰	-۲/۵۰	-۰/۱۰
Sept. ۵, ۲۰۰۲	٪۵/۵	+۲/۶۵	-۲/۵۰	+۰/۱۵
Mar. ۵, ۲۰۰۳	٪۵/۶	+۲/۷۵	-۲/۵۰	+۰/۲۵
Sept. ۵, ۲۰۰۳	٪۵/۹	+۲/۸۰	-۲/۵۰	+۰/۳۰
Mar. ۵, ۲۰۰۴	٪۶/۴	+۲/۹۵	-۲/۵۰	+۰/۴۵

کاربردهای معمول از سوآپ نرخ بهره


□ تغییر سرمایه گذاری از:

- نرخ بهره ثابت به نرخ بهره شناور
- نرخ بهره متغیر به نرخ بهره ثابت

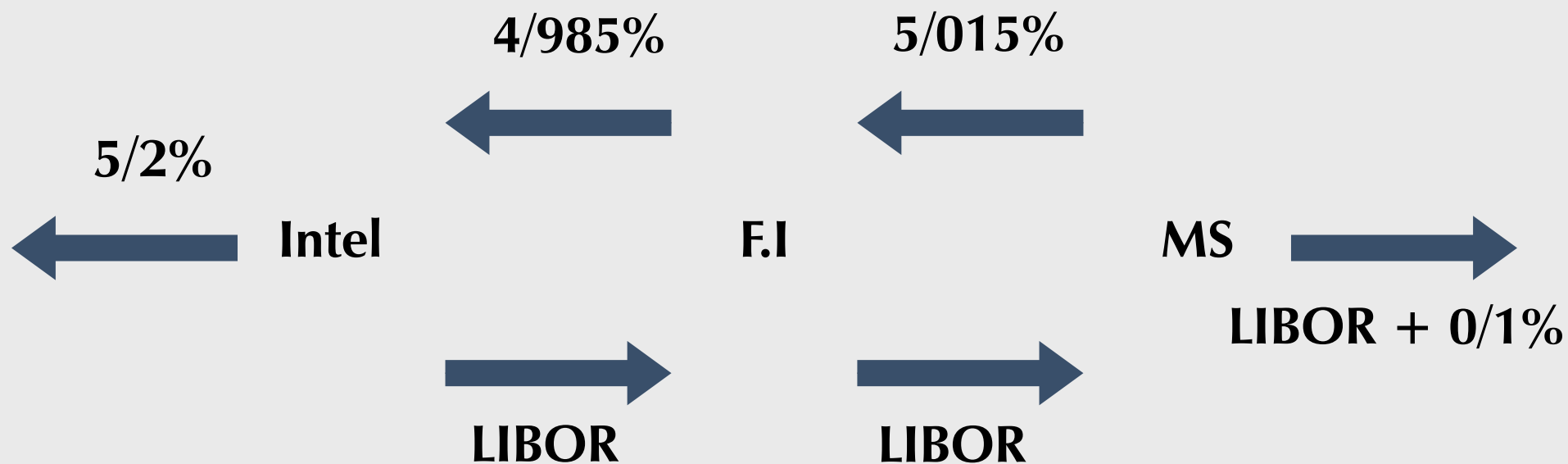
□ تغییر بدهی از:

- نرخ بهره ثابت به نرخ بهره شناور
- نرخ بهره متغیر به نرخ بهره ثابت


اینتل و مایکروسافت بدهی را سوآپ می کنند.



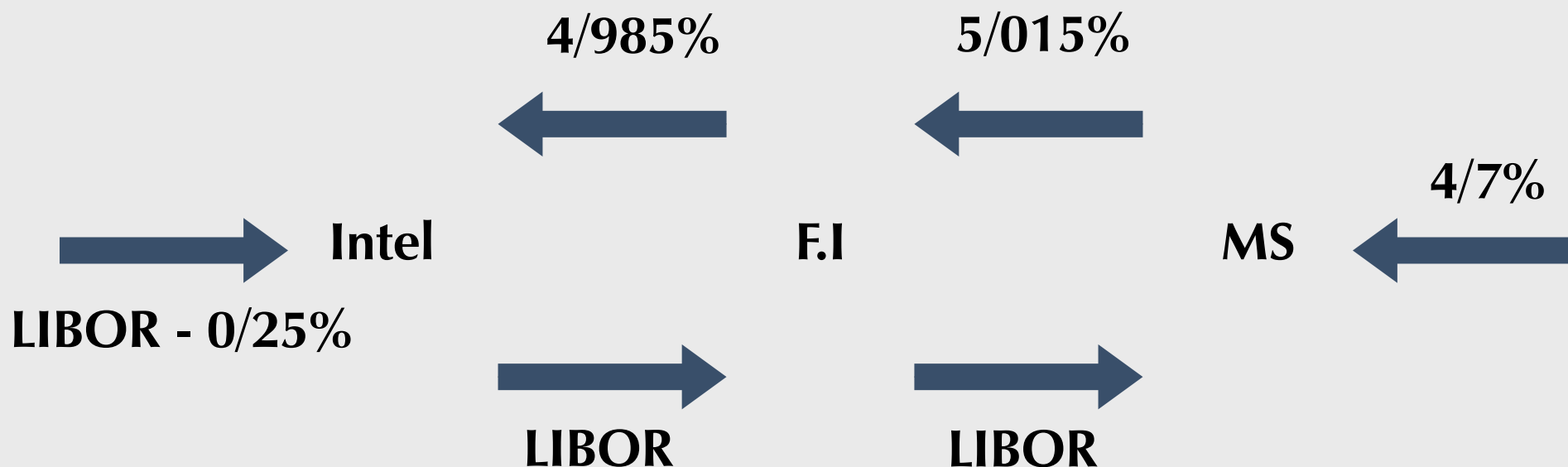
نهاد مالی به عنوان واسطه عمل می کند



اینتل و مایکروسافت دارایی را سوآپ می کنند.



نهاد مالی (F.I) به عنوان واسطه عمل می کند.

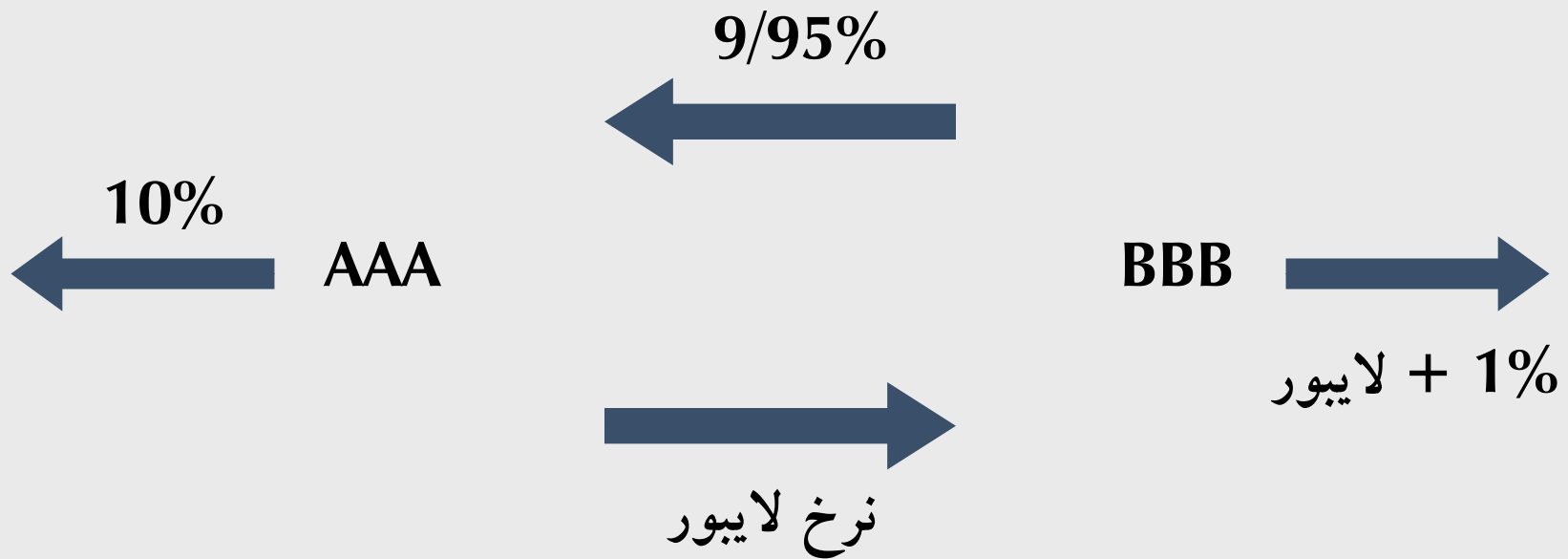


مبحث مزیت رقابتی

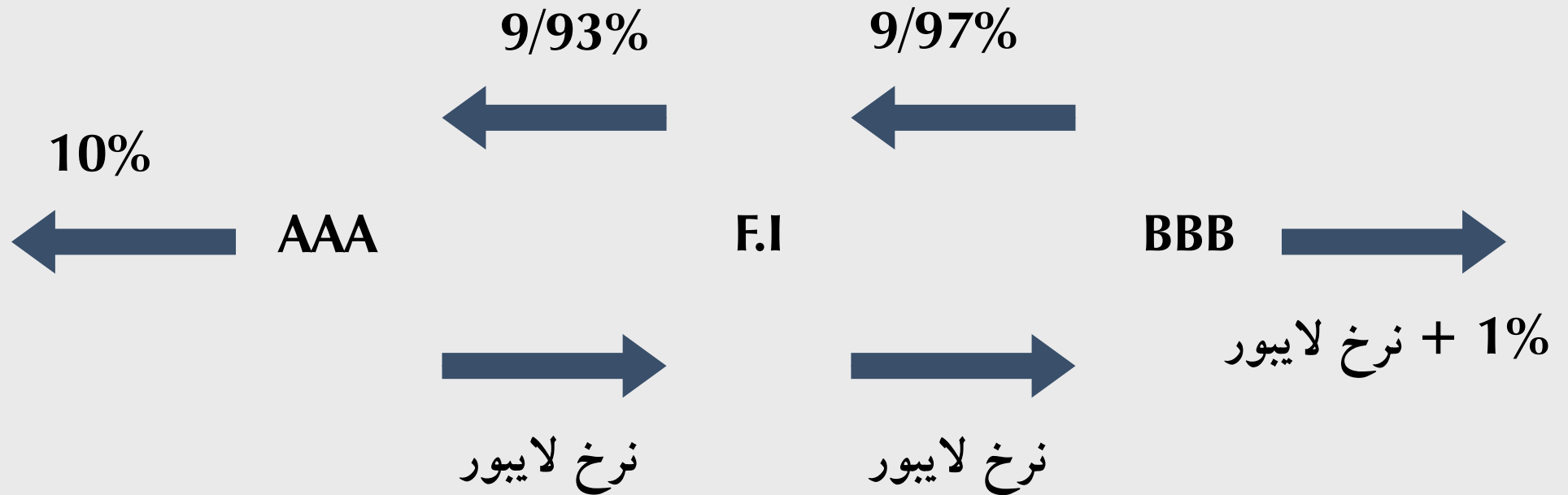
شرکت AAA می خواهد به نرخ متغیر استقراض نماید.
شرکت BBB می خواهد به نرخ ثابت استقراض نماید.

	ثابت	متغیر
شرکت AAA	٪۱۰/۱۰۰	٪۰/۳۰ + لایبور شش ماهه
شرکت BBB	٪۱۱/۲۰	٪۱/۰۰ + لایبور شش ماهه

قرارداد سوآپ



قرارداد سوآپ با حضور نهاد مالی



نقد و بررسی مزیت رقابتی

نرخ‌های ۰/۱۰٪ و ۱/۲٪ برای شرکت‌های AAACorp و BBBCorp در بازار نرخ‌های ثابت برای ۵ سال پیشنهاد شده است.

نرخ‌های ۰/۳٪ + LIBOR و ۱٪ + LIBOR در بازار نرخ‌های متغیر به صورت نرخ‌های شش‌ماهه به هر یک از دو شرکت مزبور پیشنهاد شده است

نرخ ثابت BBBCorp شرکت بستگی به اختلاف آن با نرخ لایبوری دارد که شرکت مزبور در آینده با نرخ مزبور استقرایز نموده است.

ارزش گذاری سوآپ نرخ بهره

- سوآپ های نرخ بهره را می توان به صورت تفاوت ارزش اوراق قرضه با نرخ بهره ثابت و ارزش اوراق قرضه با نرخ بهره شناور، قیمت گذاری کرد.
- همچنین این سوآپ ها را می توان به صورت بدره ای از FRA در نظر گرفت و ارزش گذاری نمود.

ارزش‌گذاری تحت شرایط سوآپ

- اوراق قرضه با نرخ بهره ثابت، به شیوه متداول ارزش‌گذاری می‌شوند.
- اوراق قرضه با نرخ بهره متغیر، با توجه به این نکته ارزش‌گذاری می‌شود که این اوراق بلافاصله بعد از تاریخ پرداخت بعدی دارای ارزش اسمی خواهد بود.

ارزش‌گذاری تحت شرایط FRA

- هرگونه دادوستد پرداخت‌ها در سوآپ نرخ بهره یک FRA است.
- FRA را می‌توان با این فرض ارزش‌گذاری کرد، که نرخ‌های پیمان آتی امروز تحصیل شده است.

یک مثال در مورد سوآپ نرخ ارز

توافق‌نامه‌ای مبتنی بر پرداخت ۱۱٪ بر اصل مبلغ ۱۰,۰۰۰,۰۰۰ پوند
و دریافت ۸٪ بر اصل مبلغ ۱۵,۰۰۰,۰۰۰ دلار آمریکا به صورت سالانه تا ۵
سال.

مبادله اصل مبلغ

- ❑ در قرارداد سوآپ نرخ بهره، اصل مبلغ مبادله نمی شود.
- ❑ در سوآپ ارز، اصل مبلغ در ابتدا و انتهای قرارداد سوآپ مبادله می شود.

جریانات نقدی

سال	دلار \$ بر حسب میلیون	پوند £ بر حسب میلیون
۲۰۰۱	-۱۵/۰۰	+۱۰/۰۰
۲۰۰۲	+۱/۲۰	-۱/۱۰
۲۰۰۳	+۱/۲۰	-۱/۱۰
۲۰۰۴	+۱/۲۰	-۱/۱۰
۲۰۰۵	+۱/۲۰	-۱/۱۰
۲۰۰۶	+۱۶/۲۰	-۱۱/۱۰

کاربردهای سوآپ ارز

- تبدیل یک سرمایه در قالب یک ارز به سرمایه در قالب ارز دیگر
- تبدیل بدهی به صورت یک ارز به بدهی در قالب ارز دیگر

مزیت نسبی برای سوآپ‌های ارز

جنرال موتورز می‌خواهد دلار استرالیایی (AUD) استقراض نماید.
کوانتس می‌خواهد به ارز دلار آمریکایی (USD) استقراض نماید.

	USD	AUD
جنرال موتورز	٪۵/۰	٪۱۲/۶
کوانتس	٪۷/۰	٪۱۳/۰

ارزش گذاری سوآپ های ارز

به مثابه سوآپ های نرخ بهره، سوآپ های ارز را نیز می توان ارزش گذاری نمود؛ چه به صورت تفاوت بین دو اوراق قرضه یا چه به عنوان بدره اوراق پیمان آتی.

سوآپ‌ها و پیمان‌های آتی

- یک قرارداد سوآپ را می‌توان به عنوان یک شیوه مناسب برای بسته‌بندی پیمان‌های آتی در نظر گرفت.
- سوآپ نرخ بهره پایه در مثال ما، از ۶ FRA تشکیل شده است.
- سوآپ ارز (نرخ ثابت برای ثابت) در مثال ما شامل مبادله مبلغ نقدی و ۵ پیمان آتی می‌باشد.

سوآپ‌ها و پیمان‌های آتی (ادامه)

□ ارزش قرارداد سوآپ عبارت است از مجموع ارزش پیمان‌های آتی پایه قرارداد سوآپ.

□ در ابتدا قرارداد سوآپ به صورت (به قیمت) (at the money) است.

– یعنی ورود در قرارداد سوآپ هیچ هزینه‌ای در بر ندارد.

– مطلب فوق بدین معنی نیست که همه پیمان‌های آتی پایه قرارداد سوآپ در ابتدا دارای ارزش (به قیمت) هستند.

سوآپ اعتباری

- در ابتدای قرارداد سوآپ، ارزش آن برای شرکت صفر است.
- با گذشت زمان و در زمان آینده، ارزش سوآپ ممکن است مثبت یا منفی باشد.
- هنگامی که ارزش سوآپ برای شرکت مثبت باشد، در این صورت شرکت در معرض ریسک اعتباری قرار می‌گیرد.

پایان فصل ۶

مبانی مهندسی مالی و مدیریت ریسک

فصل ۷

سازوکارهای بازارهای اختیارات

انواع اختیارات

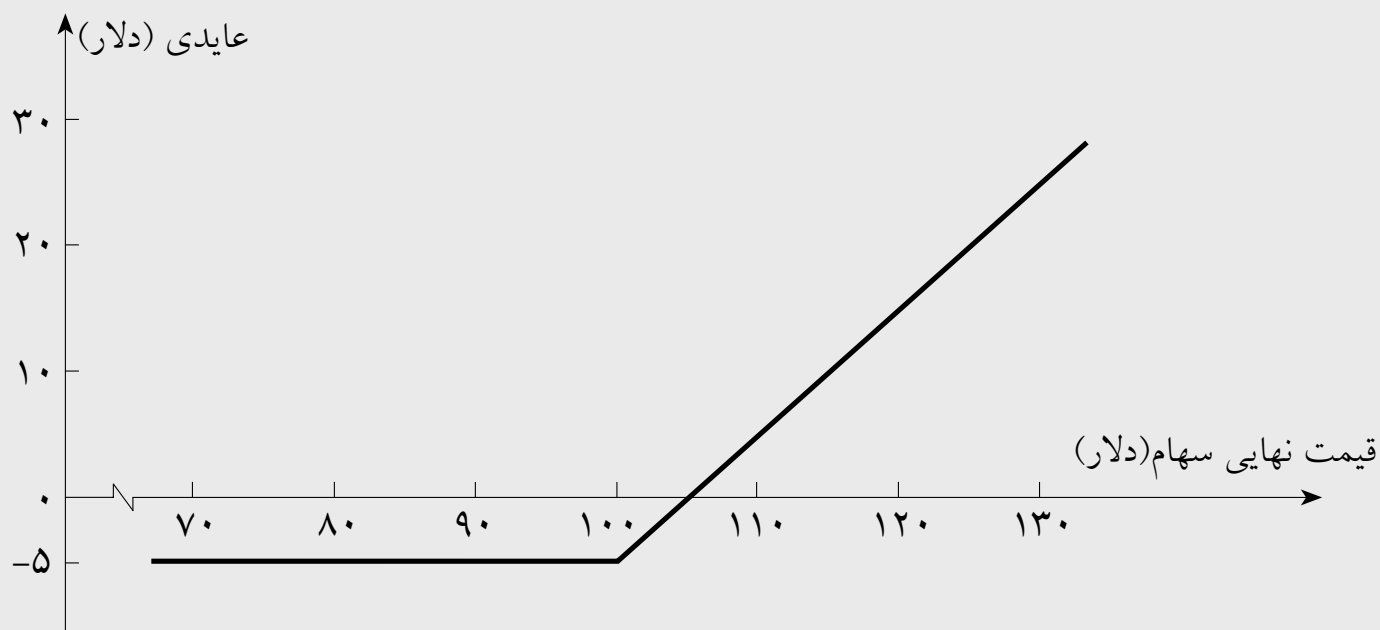
- یک اختیار خرید (call) عبارت است از حق خرید دارایی پایه.
- یک اختیار فروش (put) عبارت است از حق فروش دارایی پایه.
- اختیار اروپایی را فقط می‌توان در تاریخ سررسید آن به اجرا گذاشت.
- اختیار آمریکایی را می‌توان در هر زمانی در طول عمر اختیار معامله به اجرا گذاشت.

مواضع معاملاتی اختیارات

- موضع معاملاتی خرید اختیار خرید
- موضع معاملاتی خرید اختیار فروش
- موضع معاملاتی فروش اختیار خرید
- موضع معاملاتی فروش اختیار فروش

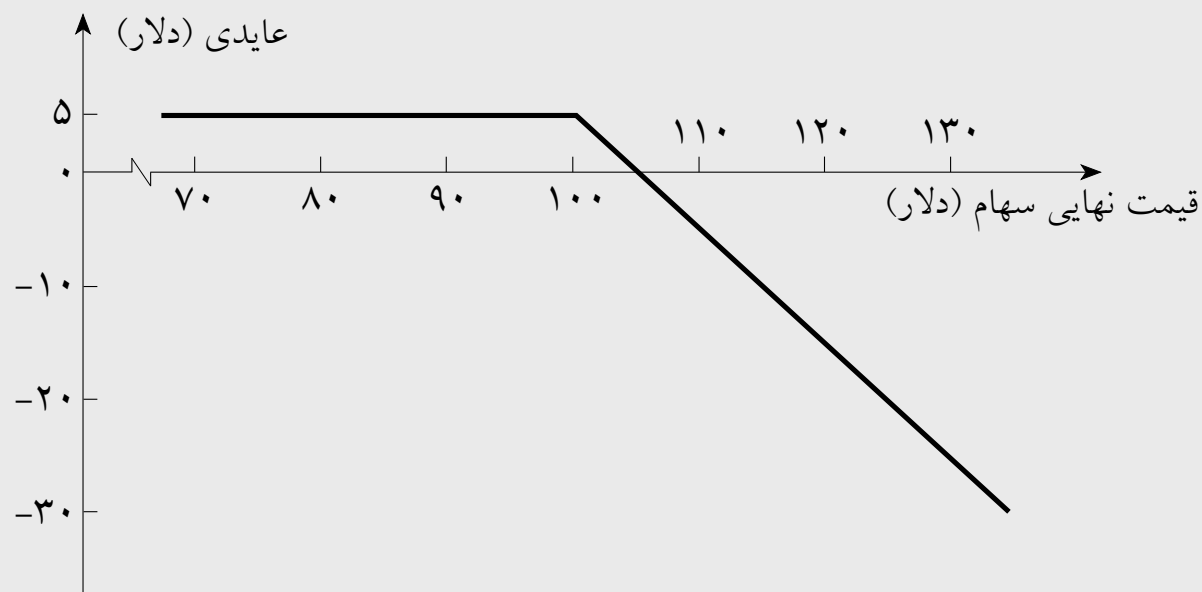
خرید اختیار خرید صادره بر سهم مایکروسافت

سود حاصل از خرید یک اختیار خرید اروپایی:
قیمت اختیار = ۵ دلار؛ قیمت توافقی = ۱۰۰ دلار؛ مدت اختیار = ۲ ماه



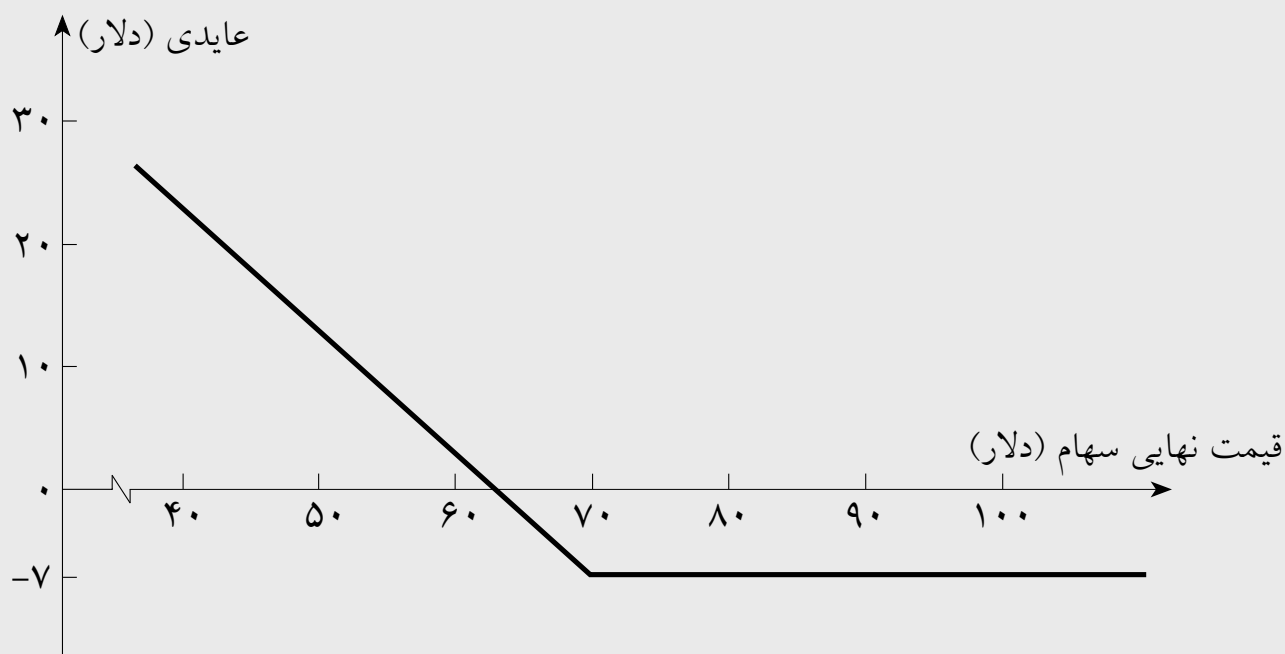
موضع فروش اختیار خرید صادره بر مایکروسافت

سود حاصل از صدور یک اختیار خرید اروپایی مایکروسافت:
قیمت سهام = ۵ دلار؛ قیمت توافقی = ۱۰۰ دلار



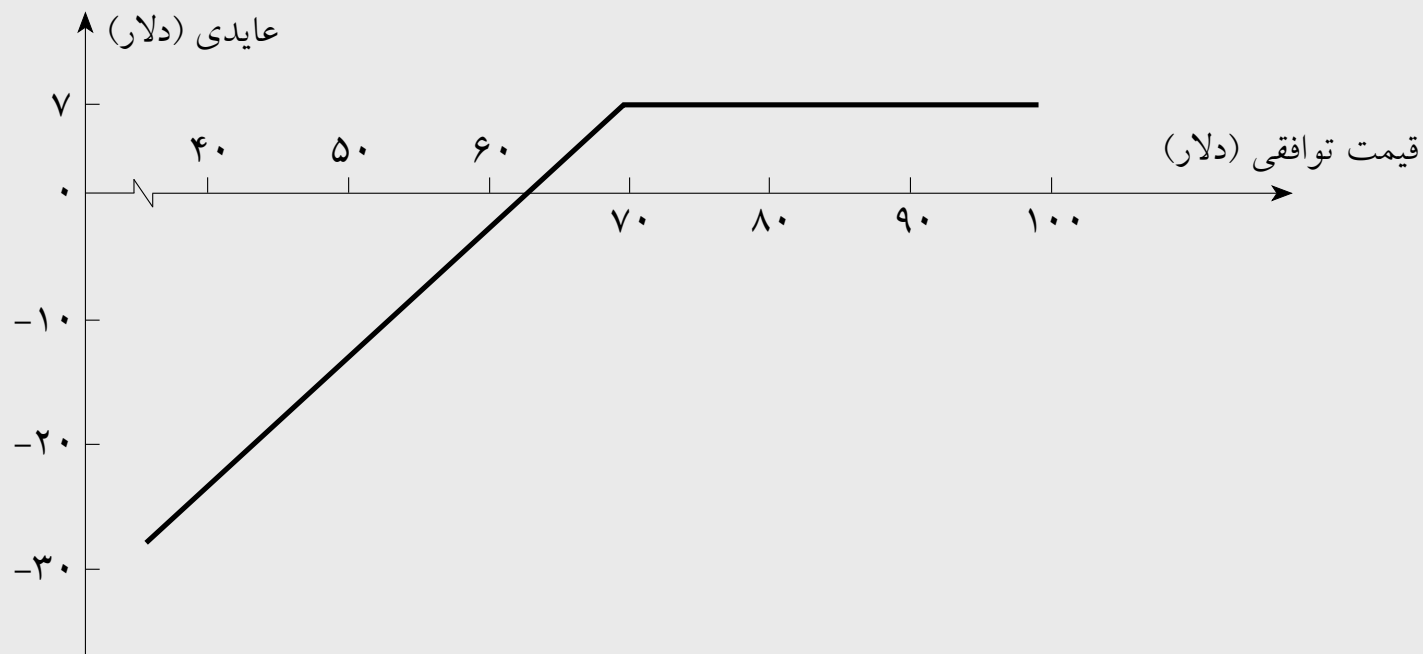
موضع خرید اختیار فروش اوراکل

سود حاصل از خرید اختیار فروش اروپایی اوراکل:
قیمت اختیار = ۷ دلار، قیمت توافقی = ۷۰ دلار

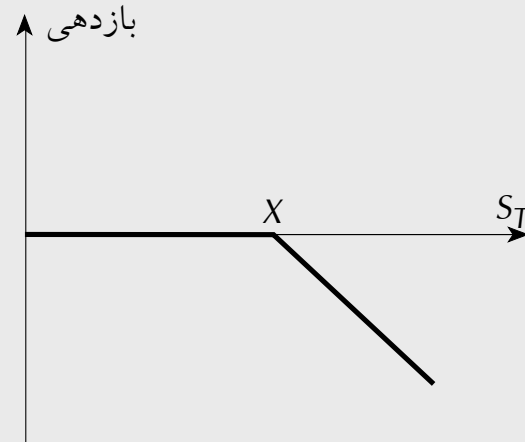
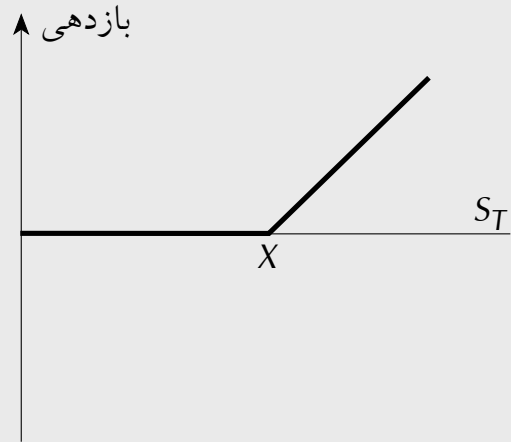


موضوع فروش اختیار صادره بر سهم اوراکل

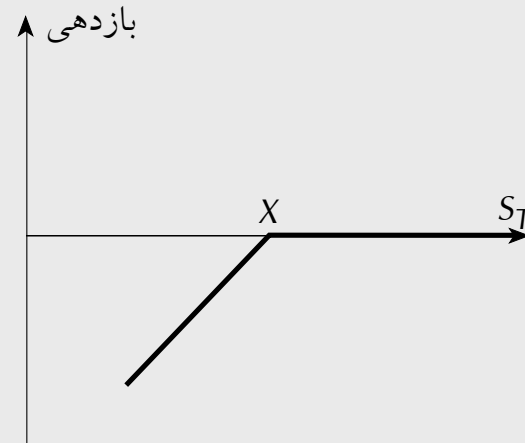
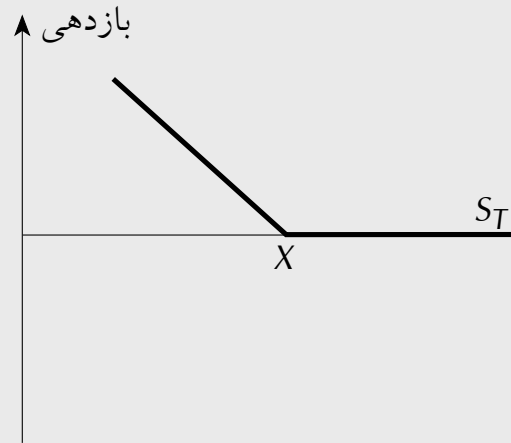
سود حاصل از صدور اختیار فروش اروپایی اوراکل:
قیمت اختیار = ۷ دلار و قیمت توافقی = ۷۰ دلار



پرداخت‌های حاصل از اختیارات موضع معاملاتی اختیار معامله در هر مورد چیست؟



X = قیمت توافقی
 S_T = قیمت دارایی در سررسید



دارایی‌های پایه اختیارات قابل معامله در بورس

- سهام
- ارز خارجی
- شاخص‌های سهام
- قراردادهای آتی

مشخصات اختیارات قابل معامله در بورس

- تاریخ انقضا
- قیمت توافقی
- آمریکایی یا اروپایی
- اختیار خرید یا اختیار فروش

اصطلاحات

ارزش پول:

- اختیار به قیمت (ATM)
- اختیار با ارزش (باقیمت) (ITM)
- اختیار بدون ارزش (بی قیمت) (OTM)

اصطلاحات (ادامه)

- طبقه اختیار
- سری اختیار
- ارزش ذاتی
- ارزش زمانی

سود نقدی و تجزیه سهام

- فرض کنید که شما مالک N اختیار معامله با قیمت توافقی X :
 - هیچ تعدیلی با توجه به وضعیت اختیار برای سود نقدی انجام نمی شود.
 - هنگامی که تجزیه سهم به نسبت n برای m است:
 - قیمت توافقی به اندازه mX/n کاهش پیدا کرده است.
 - تعداد اختیارات به اندازه nN/m افزایش پیدا کرده است.
 - در برخورد با پدیده سود نقدی سهام به مثابه تجزیه سهام عمل می کنیم.

سود نقدی و تجزیه سهام (ادامه)

- یک اختیار خرید برای خرید ۱۰۰ سهم به قیمت هر سهم ۲۰ دلار در نظر بگیرید.
- در هریک از موارد زیر چگونه باید عمل کرد؟
- تجزیه سهام به نسبت ۲ به ۱
- برای پرداخت سود نقدی ۵ درصدی

بازارسازان

- اکثر بورس‌ها از بازارسازان برای تسهیل معاملات اختیار معامله استفاده می‌کنند.
- یک بازارساز هرگاه که کسی درخواست نماید هم قیمت پیشنهادی خرید و هم قیمت پیشنهادی فروش را ارائه می‌کند.
- بازارسازان نمی‌دانند که آیا افرادی که قیمت‌ها را می‌پرسند؛ می‌خواهند واقعاً بخرند یا بفروشند.

وديعه

- هنگامي که اختيارات فروخته مي شوند؛ سپرده درخواست مي شود.
- مبلغ وديعه اوليه بابت صدور اختيارات بدون پوشش، بزرگترين عدد حاصل از يکي از دو روش محاسبه زير مي باشد:
- ۱۰۰٪ عوايد فروش به علاوه ۲۰٪ قيمت سهام پايه منهاي مبلغی که بازي آن اختيار معامله بدون ارزش مي باشد.
- ۱۰۰٪ عوايد فروش به علاوه ۱۰۰٪ قيمت سهام پايه.
- هريک از راهبردهای ديگر معاملاتی، قوانين خاص خود را دارد.

وارنت (Warrant)

□ وارنت‌ها، اختیاراتی هستند که توسط یک نهاد مالی یا یک شرکت منتشر می‌شوند.

□ تعداد وارنت‌های منتشر شده، برابر با تعداد اولیه انتشار آنهاست و فقط هنگامی تغییر می‌کنند که یا اعمال شوند و یا منقضی گردند.

وارنت (ادامه)

- وارنت‌ها، مشابه سهام مورد مبادله قرار می‌گیرند.
- هنگامی دارنده و منتشر کننده وارنت‌ها، اقدام به تسویه حساب می‌کنند که وارنت‌ها، اعمال شوند.
- شرکت‌هایی که اختیار خرید سهام خود (call warrants) را منتشر می‌کنند، هنگام اعمال یا اجرای این اوراق بهادار، شرکت سهام جدیدی منتشر کرده و با قیمت توافقی به صاحبان اختیار معامله‌های فوق می‌فروشد. بنابراین اعمال وارنت، بدین معنی است که تعداد سهام منتشرهٔ یک شرکت افزایش می‌یابد.

اختیار معامله قابل اعمال، (اختیار معامله مختص به مدیران)

- اختیار خریدهایی هستند که به منظور انگیزش عاملان صادر می‌شوند تا به بهترین نفع سهامداران شرکت عمل کنند.
- هنگامی که این اختیارات به اجرا گذاشته می‌شوند، شرکت سهام بیشتری منتشر می‌کند.
- این اوراق معمولاً اوایل انتشار در «نقطه بی تفاوتی» هستند.

اختیار معامله قابل اعمال، (اختیار معامله مختص به مدیران)

- بعد از گذشت زمانی، با ارزش شده و اعمال می شوند.
- قابل فروش نیستند.
- این اوراق معمولاً دارای سررسید ۱۰ تا ۱۵ سال می باشند.

اوراق قرضه قابل تبدیل

□ اوراق قرضه قابل تبدیل، اوراقی هستند که توسط شرکت منتشر می‌شود تا در دوره‌ی زمانی معینی، با توجه به نسبت تبدیل از پیش تعیین شده، به سهام عادی تبدیل شوند.

اوراق قرضه قابل تبدیل (ادامه)

- این اوراق در واقع اختیار بازخرید سهام شرکت منتشر کننده آن می باشد.
- مقرر نمودن شرط بازخرید در واقع روشی است که به وسیله آن ناشر می تواند دارنده این اوراق را مجبور سازد تا در زمان زودتر از موقعی که ممکن است دارنده این اوراق بخواهد آنها را تبدیل نماید، دست به تبدیل آنها بزند.

پایان فصل ۷

مبانی مهندسی مالی و مدیریت ریسک

فصل ۸

ویژگی‌های قیمت اختیارات سهام

تعریف

- C : قیمت اختیار خرید آمریکایی.
- P : قیمت اختیار فروش آمریکایی.
- S_T : قیمت سهام در تاریخ سررسید اختیار.
- D : ارزش فعلی سودهای نقدی که در طول عمر اختیار پرداخت می شود.
- r : نرخ بهره بدون ریسک برای سررسید T به صورت مرکب پیوسته.

- c : قیمت اختیار خرید اروپایی.
- p : قیمت اختیار فروش اروپایی.
- S : قیمت سهام در حال حاضر.
- X : قیمت توافقی.
- T : طول عمر اختیار.
- σ : نوسان پذیری قیمت سهام.

تأثیر هر یک از متغیرهای ذیل بر قیمت اختیار

متغیر	c	p	C	P
S	+	-	+	-
X	-	+	-	+
T	?	?	+	+
σ	+	+	+	+
r	+	-	+	-
D	-	+	-	+

اختیارات آمریکایی در مقابل اروپایی

ارزش یک اختیار آمریکایی حداقل برابر با اختیار معامله اروپایی نظیر آن است.

$$C \geq c$$

$$P \geq p$$

اختیارات خرید: فرصت آربیتراژی؟

□ فرض کنید که:

$$S_0 = 20 \quad c = 20$$

$$r = 10\% \quad T = 1$$

$$D = 0 \quad X = 18$$

□ آیا با این حساب فرصت آربیتراژی وجود دارد؟

کرانه پایین برای قیمت‌های اختیار خرید اروپایی؛ بدون پرداخت سود نقدی

$$C \geq S_0 - Xe^{-rT}$$

اختیارات فروش: فرصت آربیتراژی؟

□ فرض کنید که:

$$S_0 = 37 \quad C = 1$$

$$r = 5\% \quad T = 0.5$$

$$D = 0 \quad X = 40$$

□ آیا با این حساب فرصت آربیتراژی وجود دارد؟

کرانه پایین برای قیمت‌های اختیار فروش اروپایی؛ بدون پرداخت سودنقدی

$$p \geq Xe^{-rT} - S,$$

رابطه برابری فروش – خرید؛ بدون پرداخت سود نقدی

□ دو بدره ذیل را در نظر بگیرید:

– بدره A: اختیار خرید اروپایی صادره بر سهام + مبلغ نقدی ارزش فعلی قیمت توافقی.

– بدره C: اختیار فروش اروپایی صادره بر سهام + سهام
□ در تاریخ سررسید، ارزش هریک از اختیار معامله‌ها برابر است با:

$$\max(S_T, X)$$

□ بنابراین باید ارزش این دو بدره در حال حاضر برابر باشد. یعنی داریم:

$$C_e + Ke^{-rT} = P_e + S.$$

فرصت‌های آربیتراژی

□ فرض کنید که:

$$S_0 = 31 \quad c = 3$$

$$r = 10\% \quad T = 0.25$$

$$D = 0 \quad X = 30$$

□ احتمال فرصت‌های آربیتراژی در هر یک از دو حالت زیر چگونه است؟

$$p = 2/25?$$

$$p = 1?$$

اعمال زودتر از موعد سررسید

- معمولاً برخی مواقع این فرصت وجود دارد که اختیار آمریکایی می باید زودتر از تاریخ سررسید اعمال شود.
- استثنایی که وجود دارد در مورد اختیار خرید آمریکایی صادره بر سهامی است که سود نقدی نمی پردازد.
- این اختیار هرگز نباید زودتر از زمان سررسید اعمال شود.

موقعیت اعمال اختیار

□ برای اختیار خرید آمریکایی:

$$S_0 = 100 \quad T = 0.25 \quad X = 60 \quad D = 0$$

آیا باید زودتر از سررسید اعمال نمایید؟

□ شما در هر یک از دو حالت ذیل چه کار می‌بایست انجام دهید؟

۱. شما می‌خواهید سهام را برای سه‌ماه دیگر نگه دارید.
۲. شما فکر نمی‌کنید که سهام ارزش نگهداری برای سه‌ماه دیگر را ندارد.

دلایل عدم اعمال اختیار خرید قبل از موعد سررسید (عدم پرداخت سود)

- درآمد سهام رضایت بخش نیست.
- پرداخت قیمت توافقی را به تاخیر می اندازیم.
- نگهداری اختیار خرید نوعی تضمین در برابر سقوط قیمت سهام به پایین تر از قیمت توافقی است.

آیا باید اختیارات فروش اروپایی زودتر از موعد اعمال شوند؟

فرض کنید داشته باشیم:

$$D = 0 \quad X = 100 \quad r = 10\% \quad T = 0.25 \quad S_0 = 60$$

آیا منافی برای اعمال زودتر از موعد اختیار فروش آمریکایی وجود دارد؟

تأثیر پرداخت سود بر کرانه‌های پایین قیمت‌های اختیارات

$$C \geq S_0 - D - Xe^{-rT}$$

$$p \geq D + Xe^{-rT} - S_0$$

بسط رابطه برابری فروش - خرید

□ اختیارات آمریکایی: $D = 0$

$$S_t - X < C - P < S_t - Xe^{-rT}$$

□ اختیارات اروپایی: $D > 0$

$$c + D + Xe^{-rT} = P + S_t$$

□ اختیارات آمریکایی: $D > 0$

$$S_t - D - X < C - P < S_t - Xe^{-rT}$$

پایان فصل ۸

مبانی مهندسی مالی و مدیریت ریسک

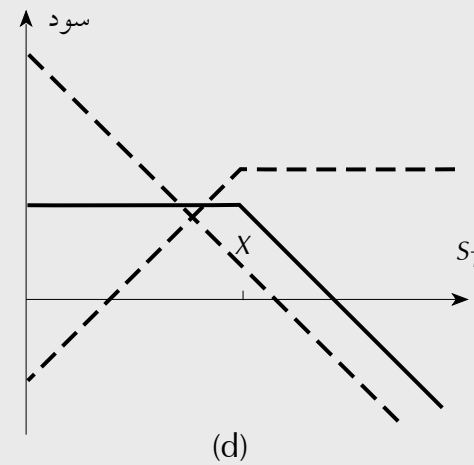
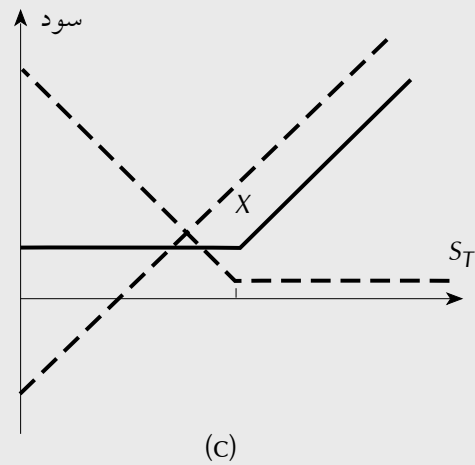
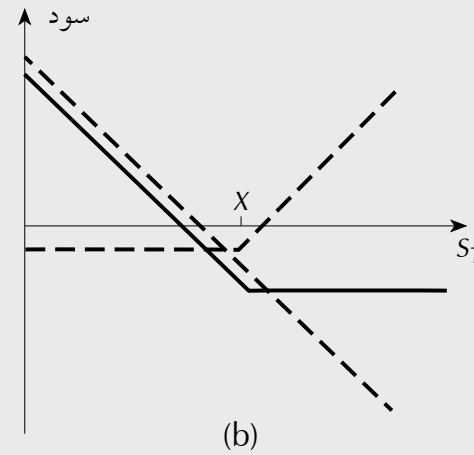
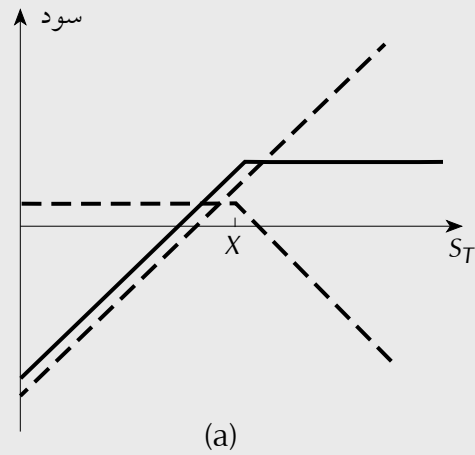
فصل ۹

راهبردهای معاملاتی با استفاده از اختیارات

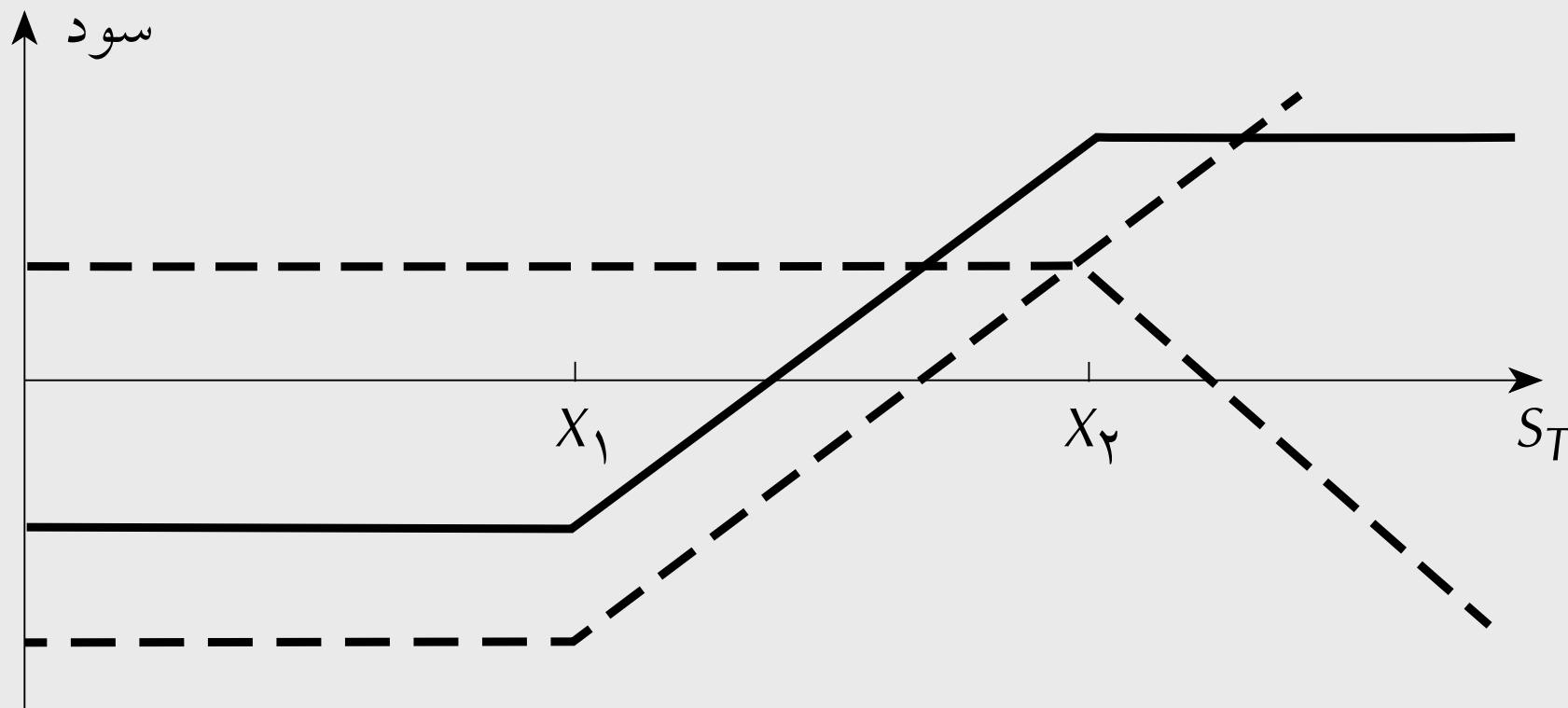
سه راهبرد

- موضع معاملاتی در اختیار و دارایی پایه اتخاذ نمایند.
- موضع معاملاتی در دو یا چند اختیار معامله از یک نوع اختیار معامله، اتخاذ نمایند. (A Spread)
- ترکیب: موضع معاملاتی در ترکیب از اختیارات خرید و فروش اتخاذ نمایند. (A Combination)

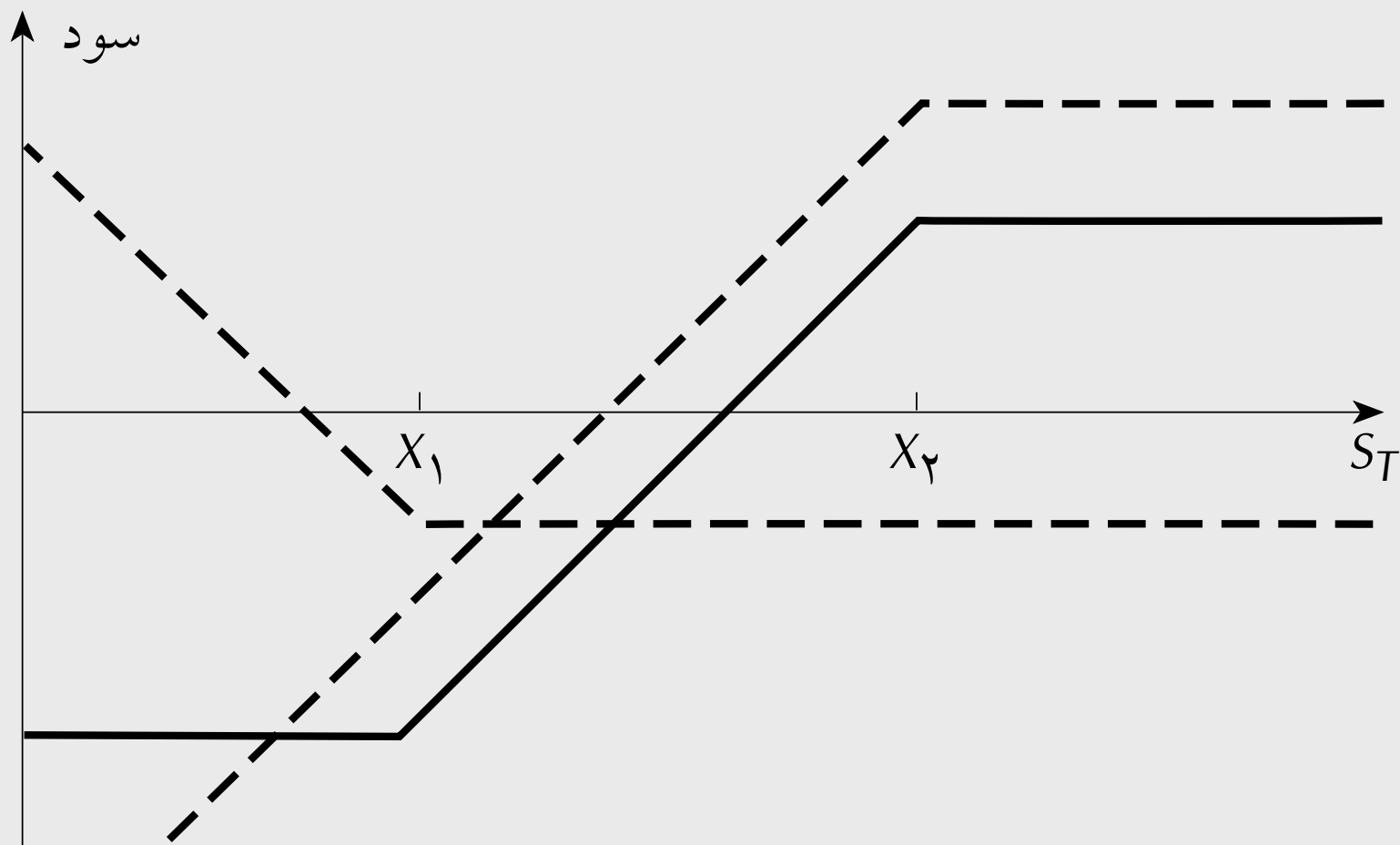
مواضع معاملاتی در اختیارات و دارایی پایه



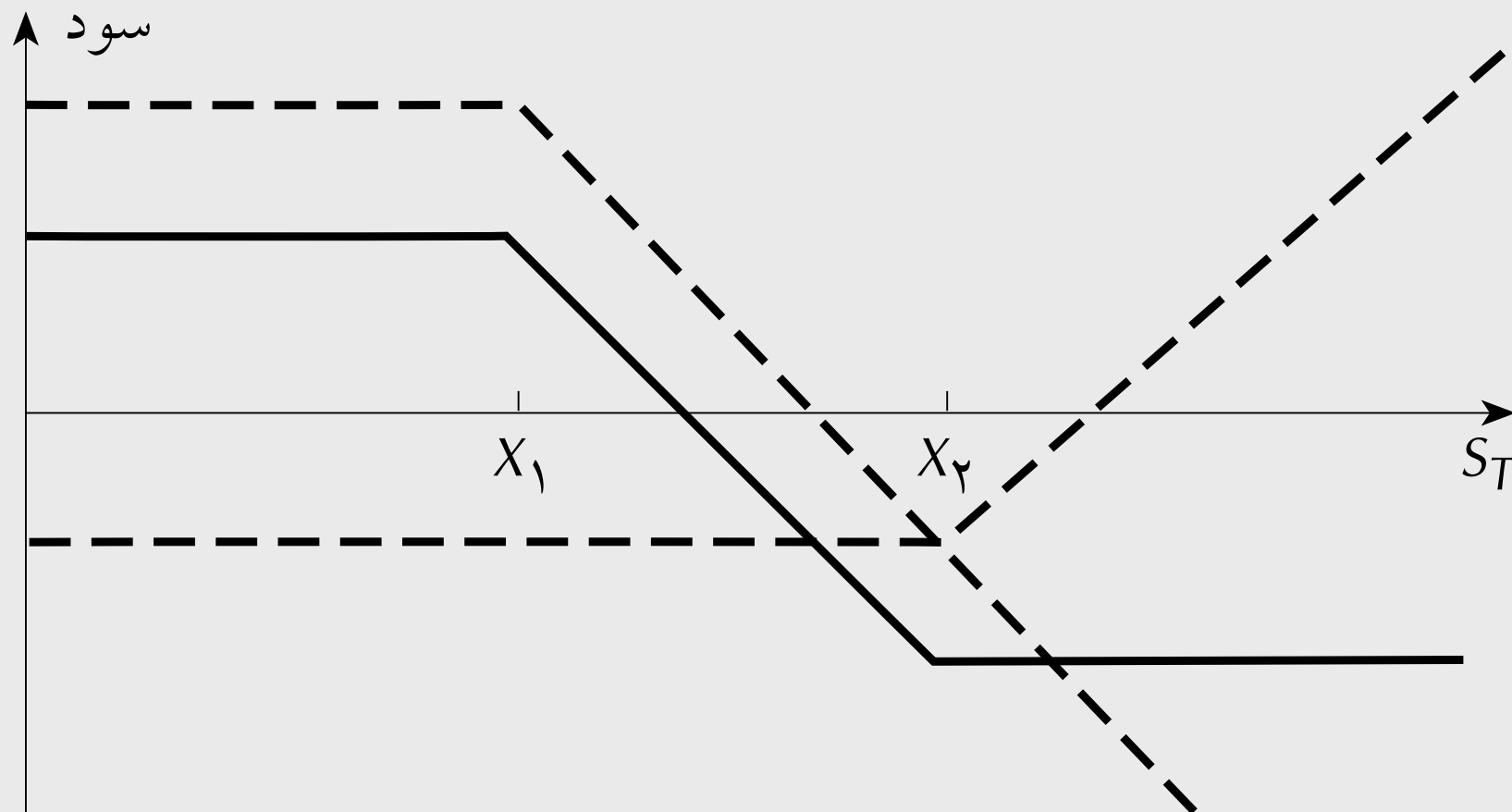
راهبرد نامتقارن خوش بینانه (Bull Spread) با استفاده از اختیارات خرید



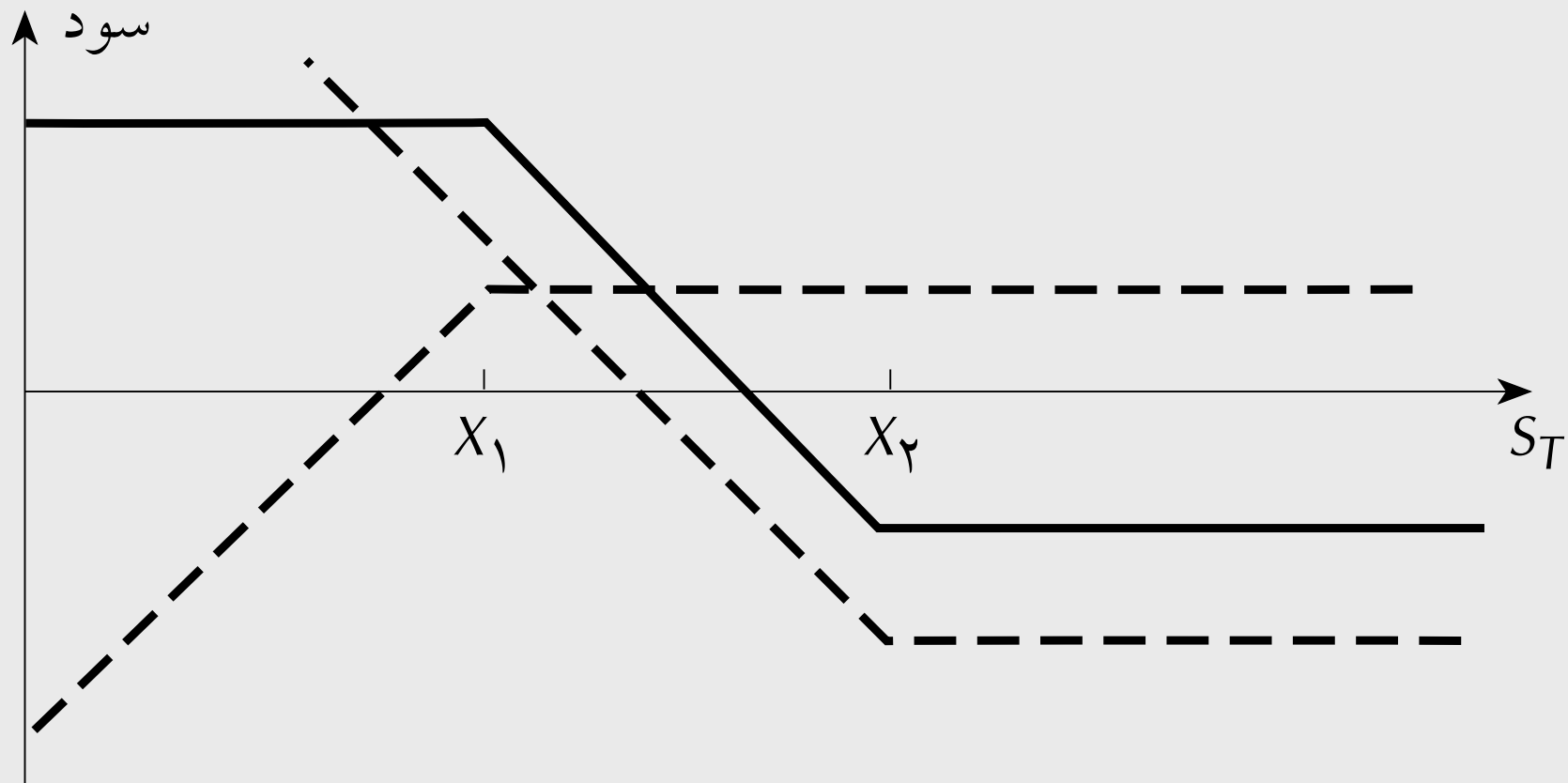
راهبرد نامتقارن خوش بینانه (Bull Spread) با استفاده از اختیارات فروش



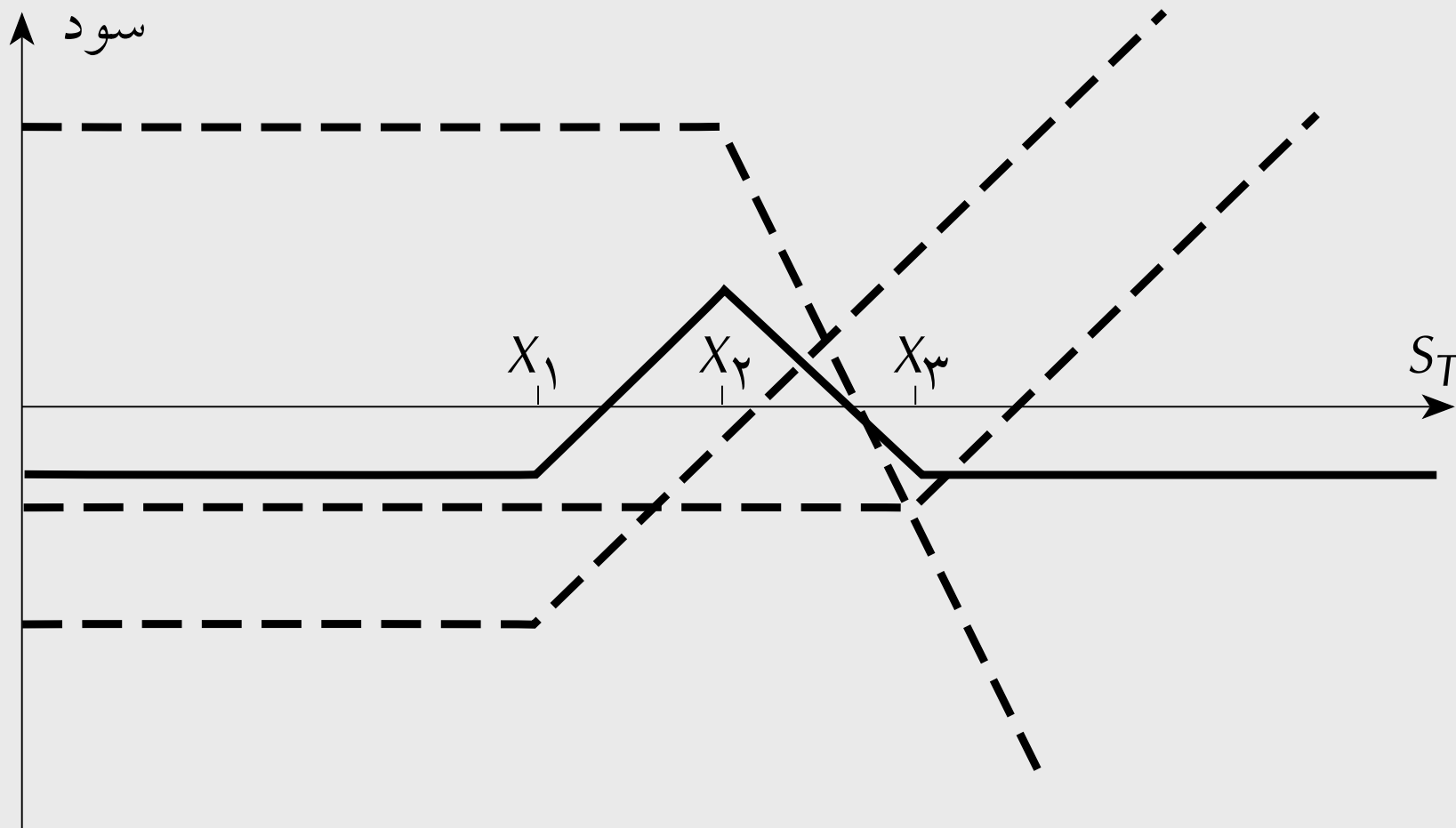
راهبرد نامتقارن بدینانه (Bear Spread) با استفاده از اختیارات خرید



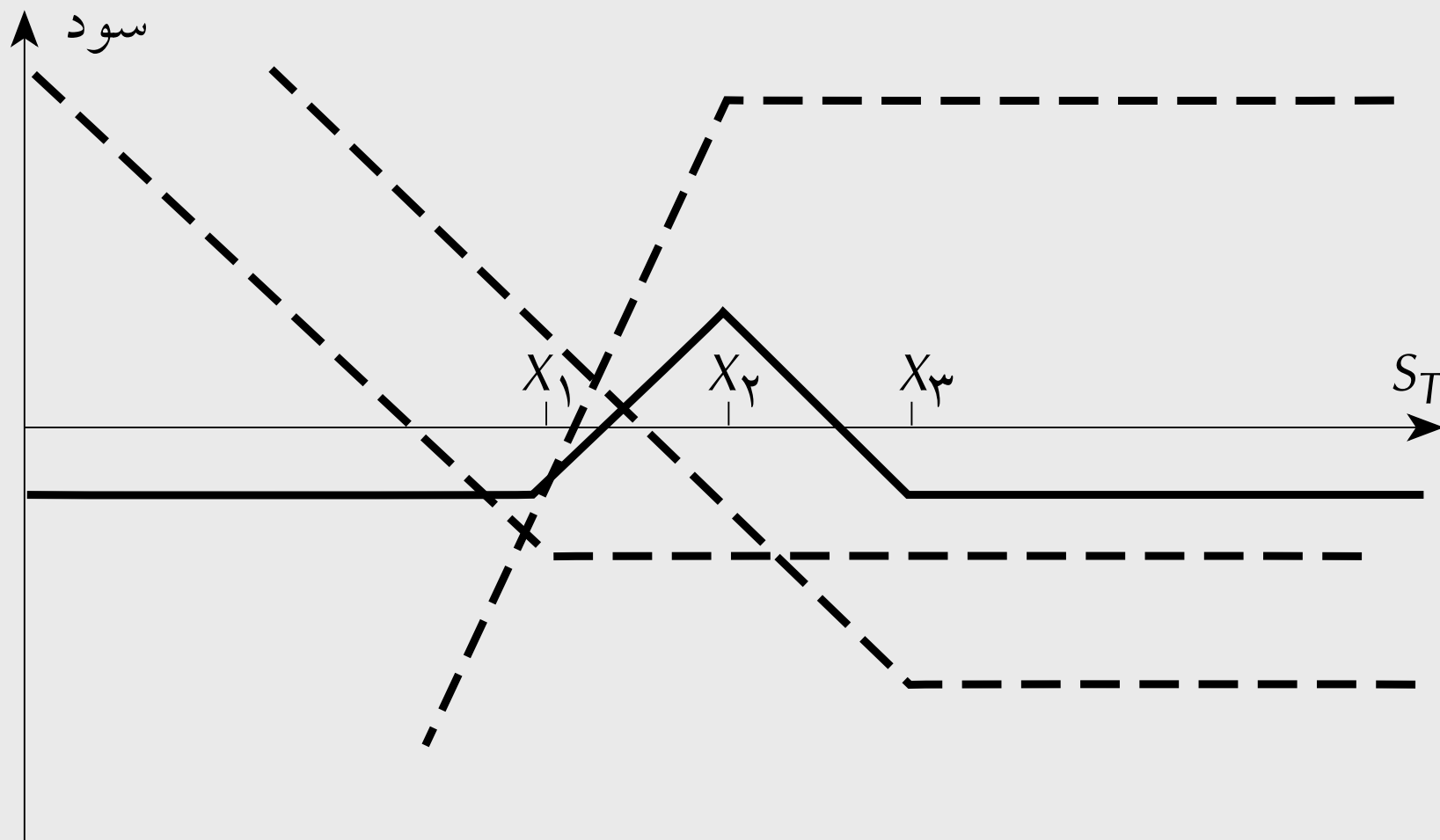
راهبرد نامتقارن بدینانه (Bear Spread) با استفاده از اختیارات فروش



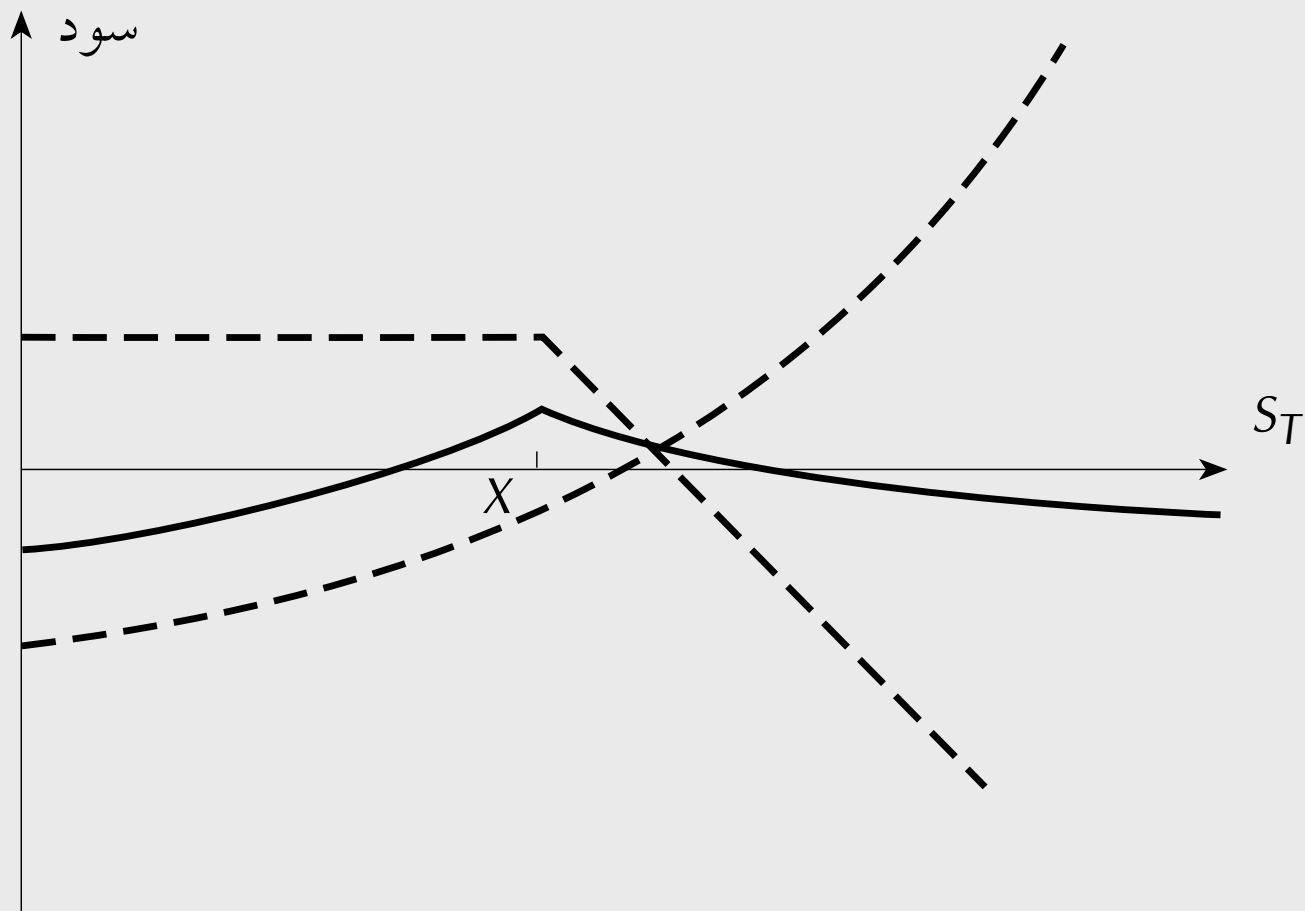
راهبرد نامتقارن پروانه‌ای (Butterfly Spread) با استفاده از اختیارات خرید



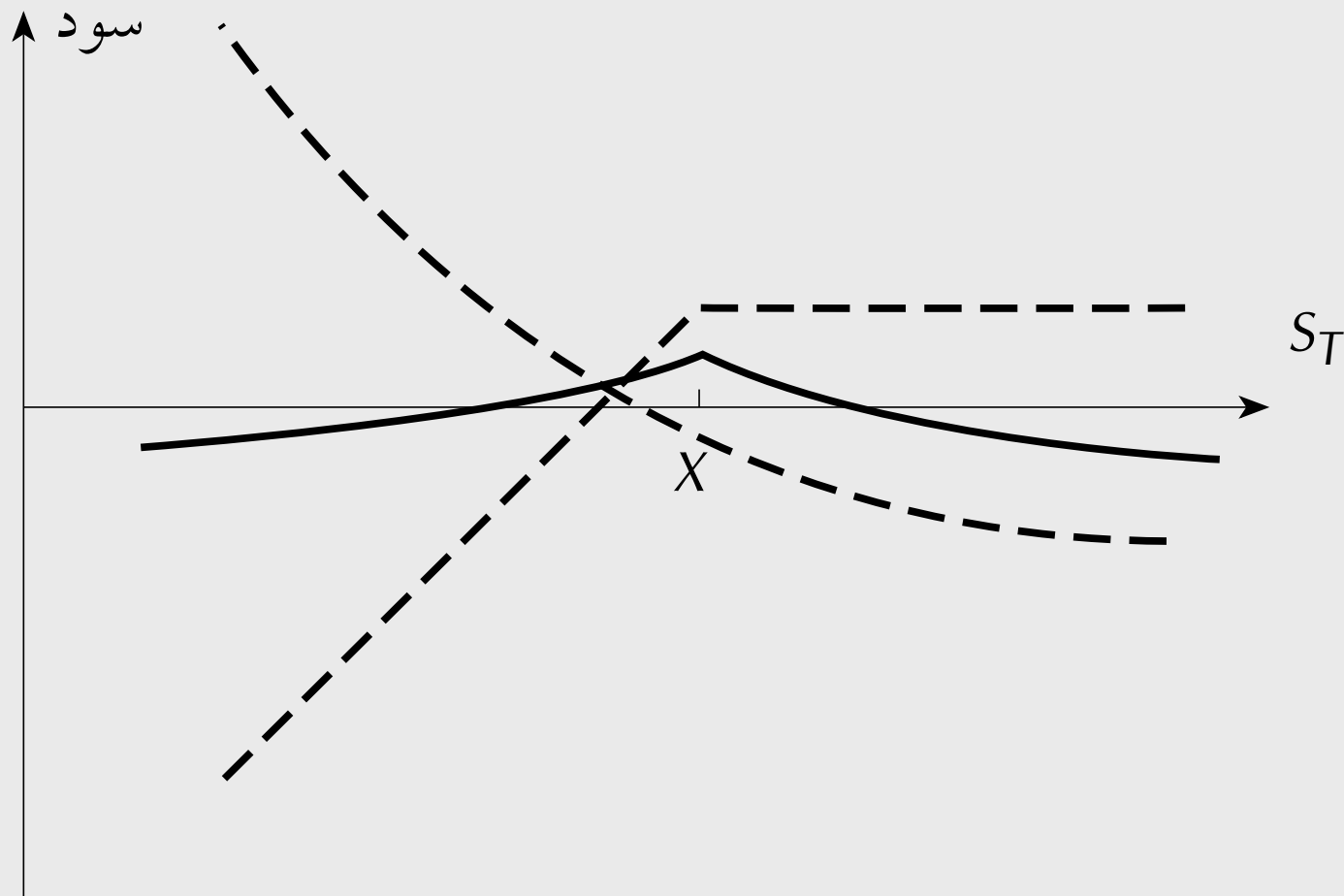
راهبرد نامتقارن پروانه‌ای (Butterfly Spread) با استفاده از اختیارات فروش



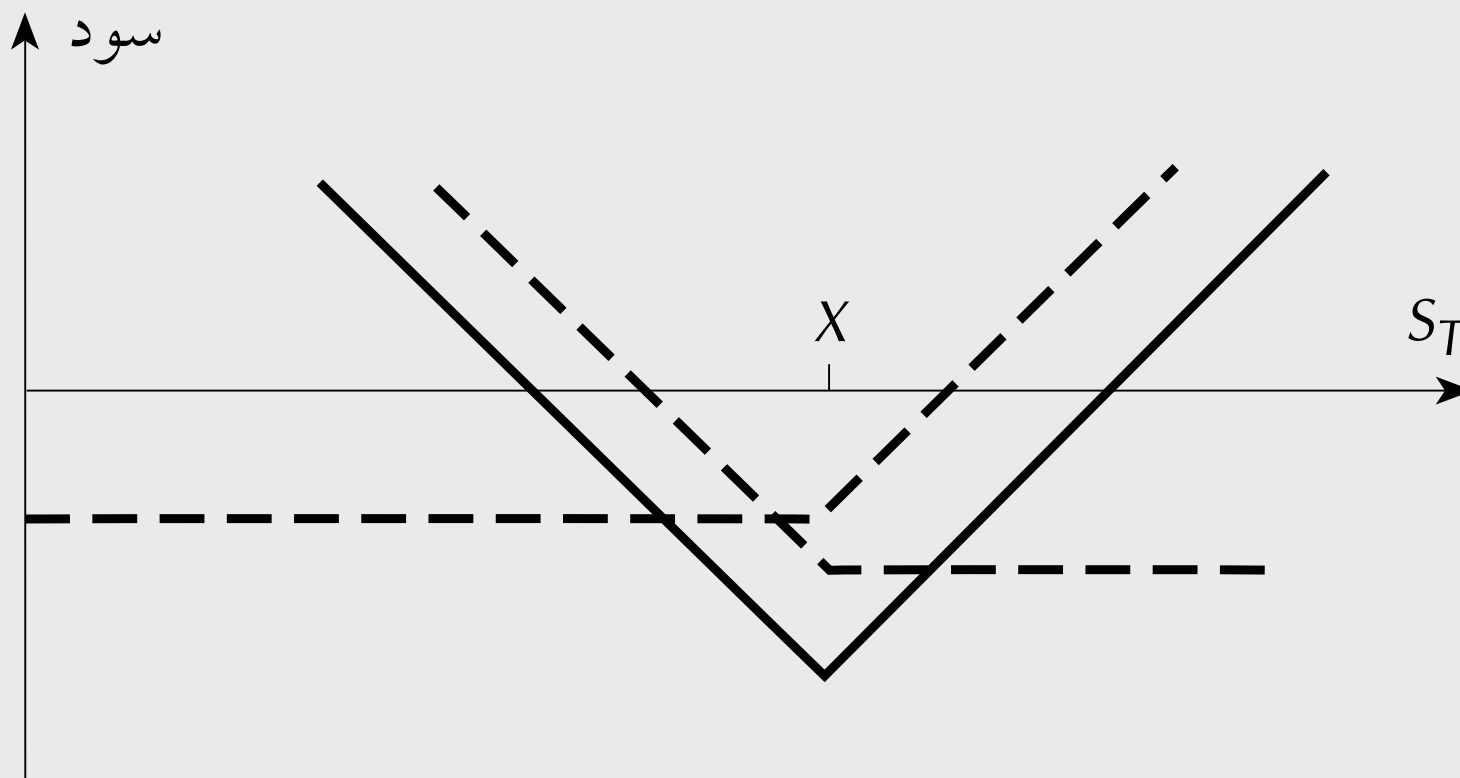
راهبرد نامتقارن تقویمی (Calendar Spread) با استفاده از اختیارات خرید



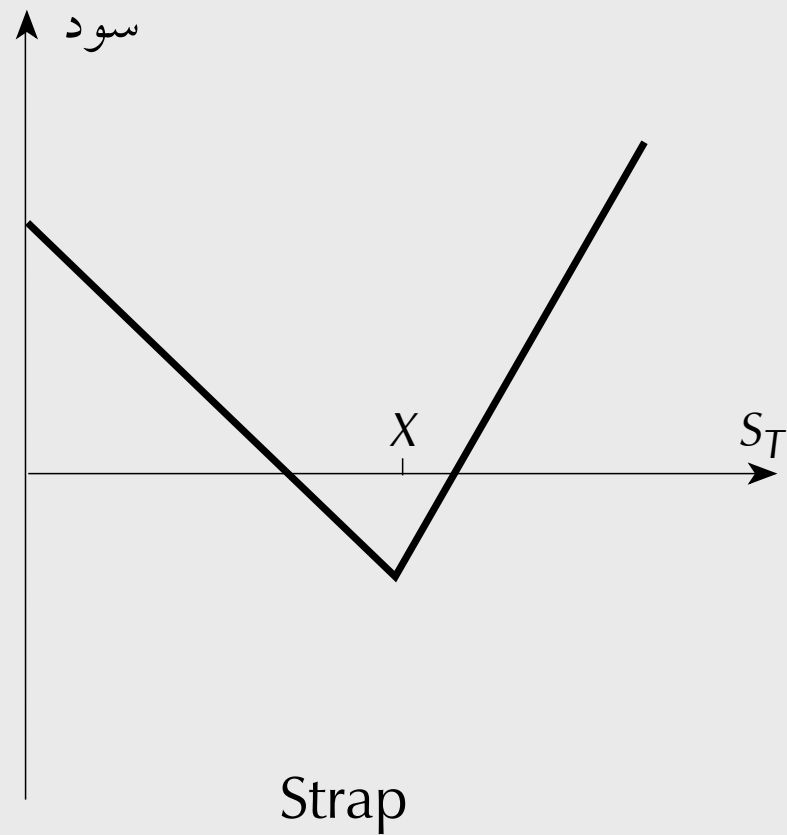
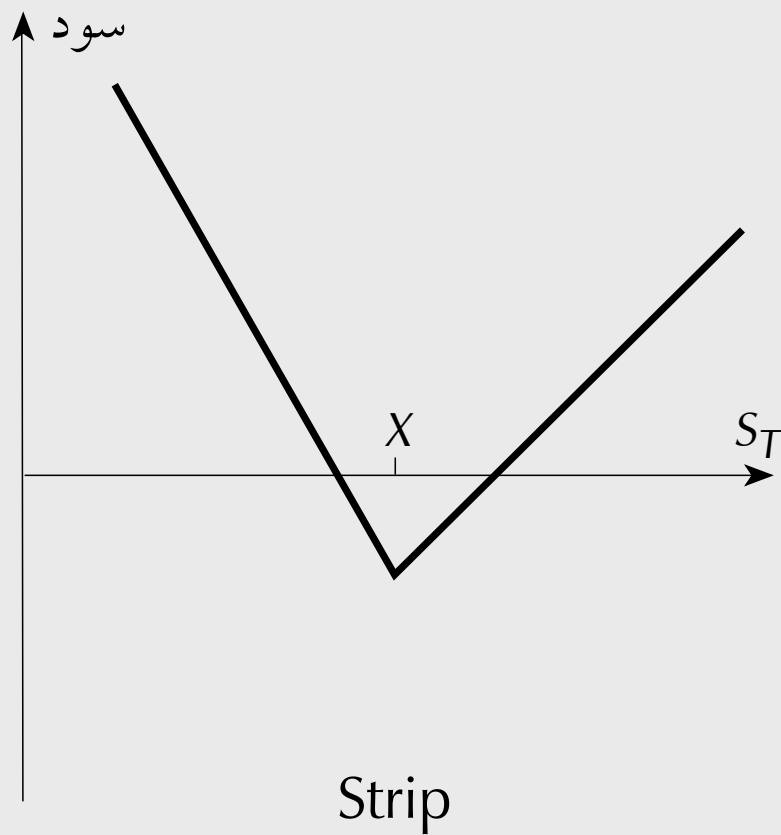
راهبرد نامتقارن تقویمی (Calendar Spread) با استفاده از اختیارات فروش



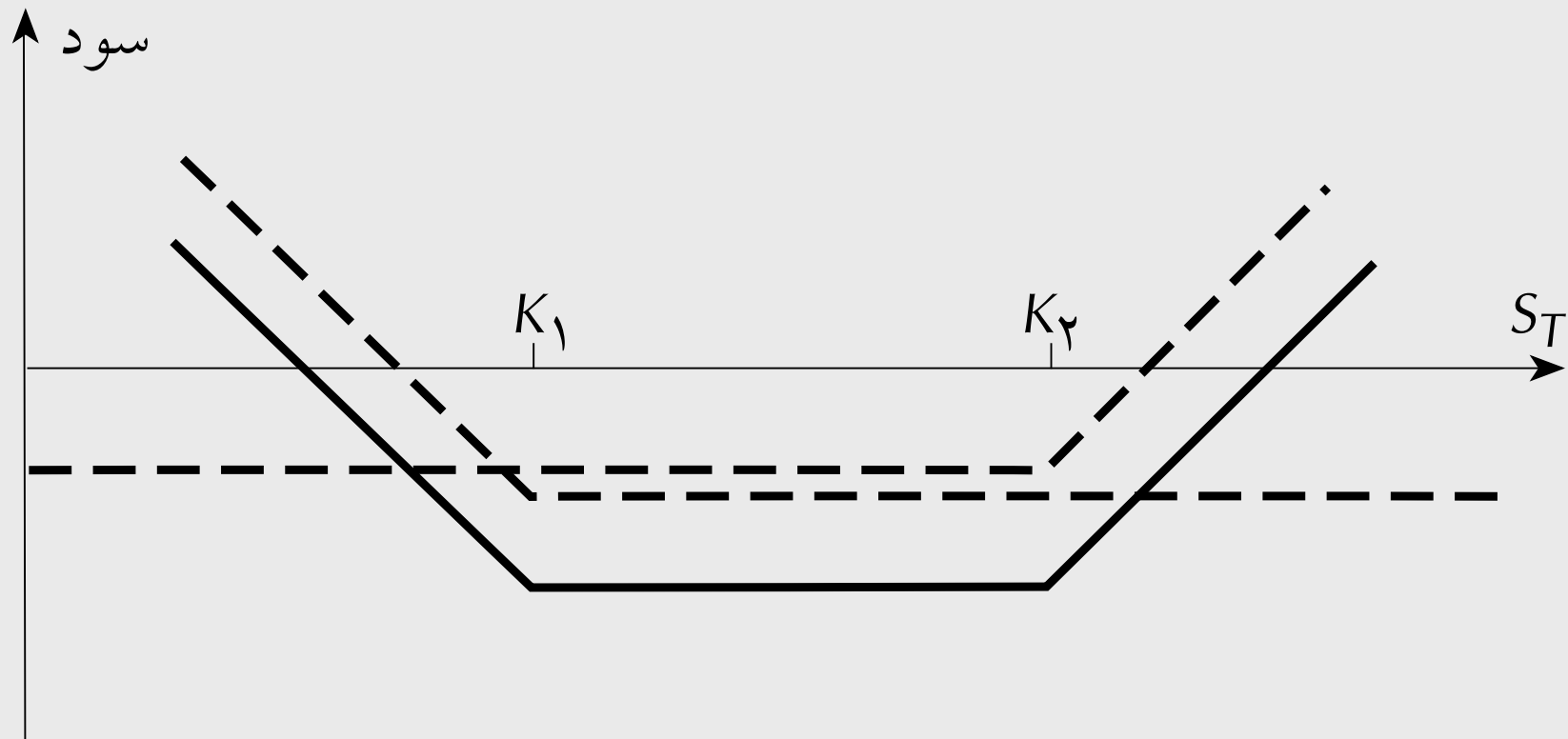
راهبرد (Straddle)



استریپ و استرپ (Strip & Strap)



راهبرد ترکیبی متقارن با قیمت توافقی متفاوت یا استرانگل (Strangle)



پایان فصل ۹

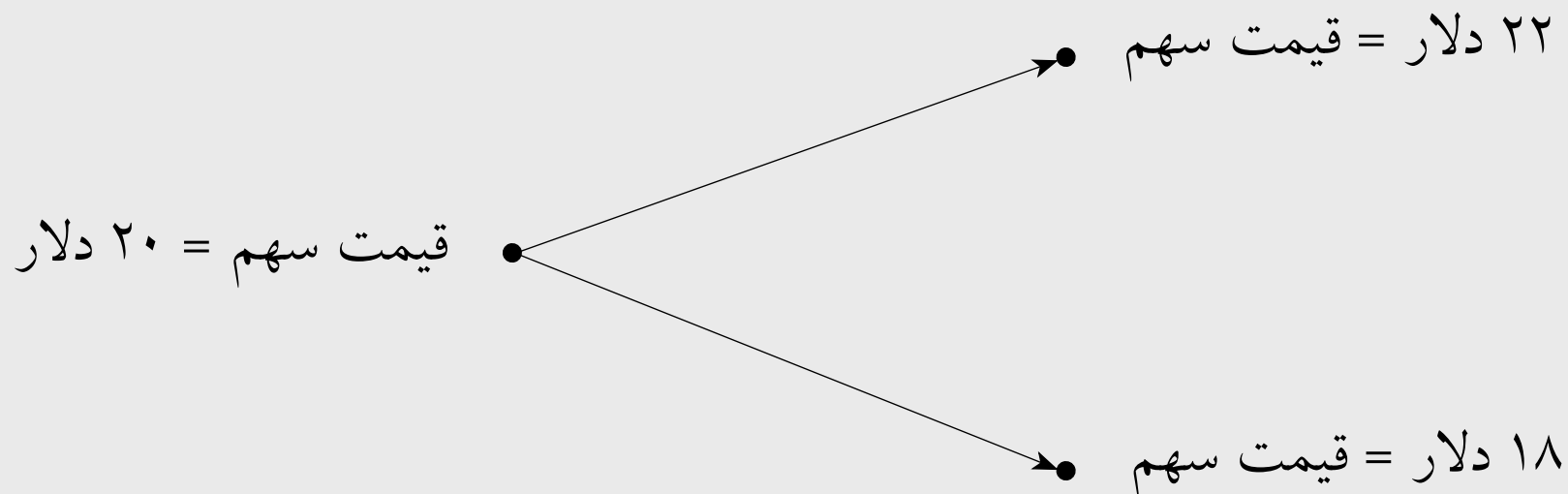
مبانی مهندسی مالی و مدیریت ریسک

فصل ۱۰

معرفی مدل درخت دو جمله‌ای

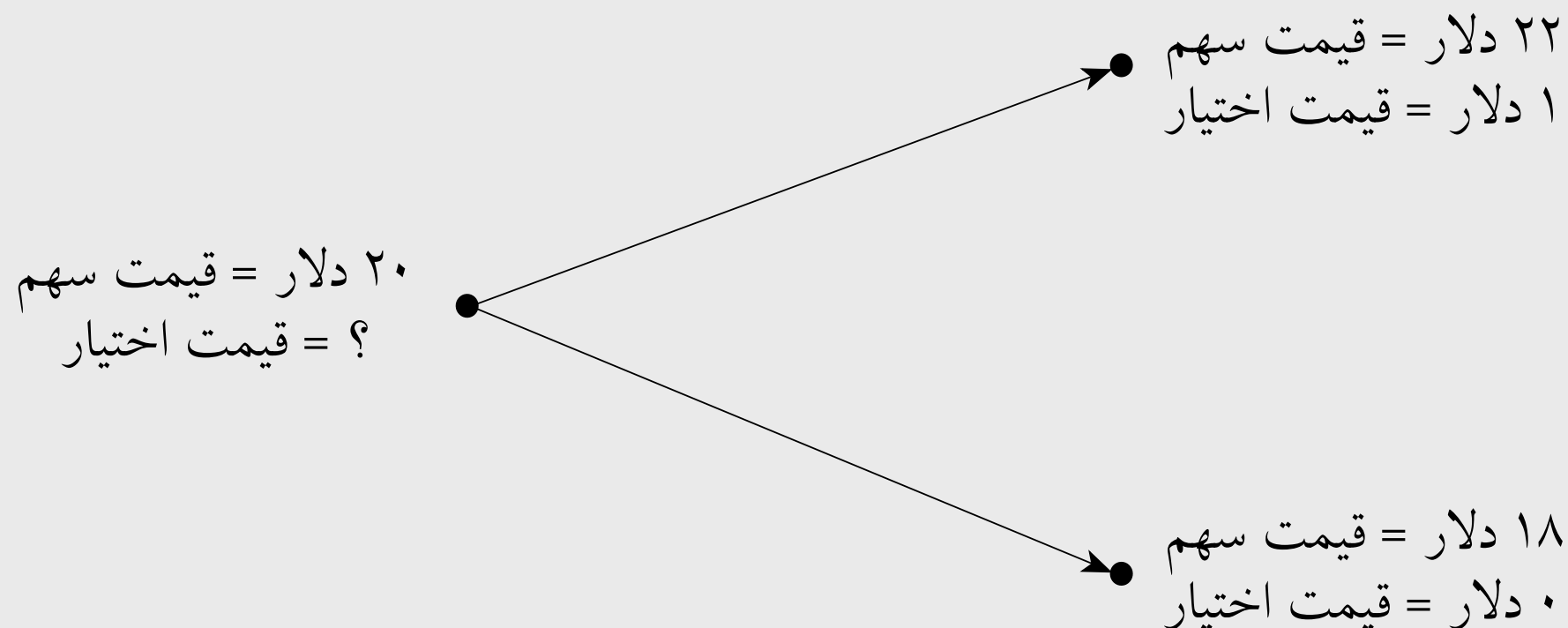
یک مدل ساده درخت دو جمله‌ای

- قیمت سهمی در حال حاضر ۲۰ دلار است.
- احتمال می‌رود؛ در سه‌ماهه آتی قیمت این سهم به ۲۲ یا ۱۸ دلار برسد.



اختیار خرید

یک اختیار خرید سه ماهه صادره بر سهامی که قیمت توافقی آن ۲۱ است.

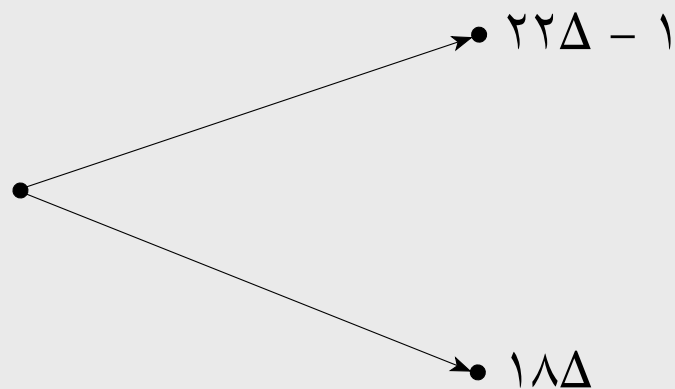


ایجاد بدره بدون ریسک

□ بدره زیر را در نظر بگیرید:

موضع خرید Δ سهم

موضع فروش ۱ اختیار خرید



بدره مذکور زمانی بدون ریسک است که:

$$22\Delta - 1 = 18$$

ارزش گذاری بدره (نرخ بهره بدون ریسک = ۱۲٪)

□ بدره بدون ریسک عبارت است از:

خرید ۰/۲۵ سهام

فروش یک اختیار خرید

□ ارزش بدره در سه ماه آتی برابر خواهد بود با:

$$۲۲ \times ۰/۲۵ - ۱ = ۴/۵۰$$

□ ارزش بدره در حال حاضر برابر است با:

$$۴/۵ e^{-۰/۱۲ \times ۰/۲۵} = ۴/۳۶۷۰$$

ارزش گذاری اختیار معامله

□ بدره‌ای که شامل:

موضع معاملاتی خرید ۰/۲۵ سهم
موضع معاملاتی فروش یک اختیار
دارای ارزش ۴/۳۶۷ است.

□ ارزش سهام عبارت است از:

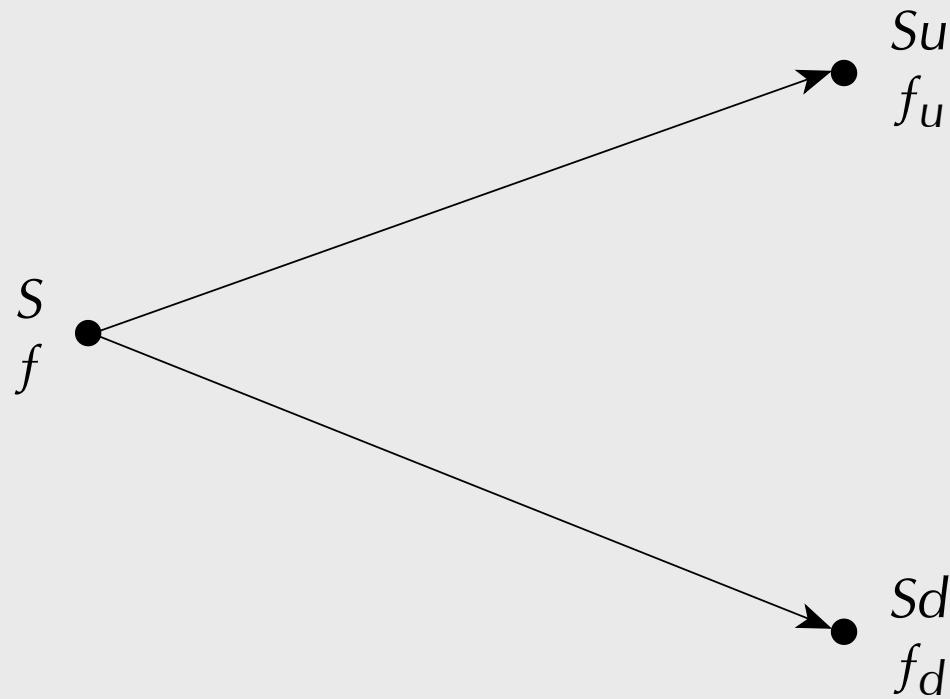
$$(20 \times 0.25) = 5.000$$

□ بنابراین ارزش اختیار عبارت است از:

$$(5.000 - 4.367) = 0.633$$

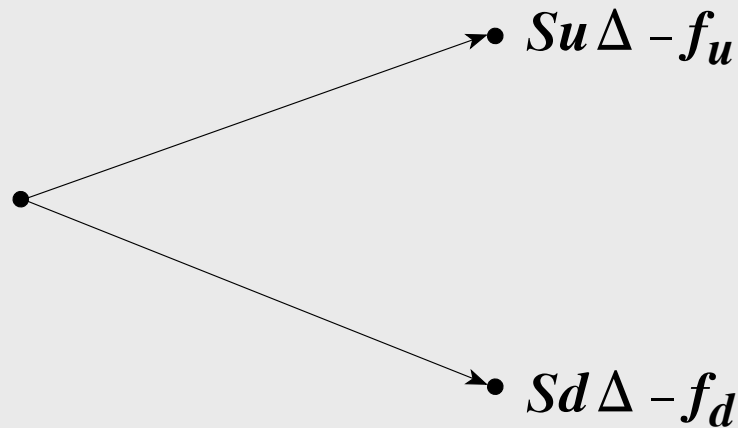
بسط مدل

□ یک اوراق مشتقه‌ای که عمر آن تا زمان T است و ارزش آن به سهام پایه بستگی دارد.



بسط مدل (ادامه)

□ بدره‌ای را در نظر بگیرید که شامل موضع خرید Δ سهم و موضع فروش یک اوراق مشتقه است.



□ این بدره زمانی بدون ریسک است که:

$$S, u \Delta - f_u = S, d \Delta - f_d$$

$$\Delta = \frac{f_u - f_d}{S, u - S, d}$$

بسط مدل (ادامه)

□ ارزش بدره در زمان T برابر است با: $Su\Delta - f_u$

□ ارزش بدره در حال حاضر برابر است با:

$$(Su\Delta - f_u)e^{-rT}$$

□ به بیان دیگر ارزش بدره در حال حاضر برابر است با:

$$Su\Delta - f_f$$

□ بنابراین:

$$f = S\Delta - (Su\Delta - f_u)e^{-rT}$$

بسط مدل (ادامه)

□ با جایگذاری Δ در رابطه مذکور داریم:

$$f = e^{-rT} [pf_u + (1 - p)f_d]$$

که در رابطه فوق p برابر است با:

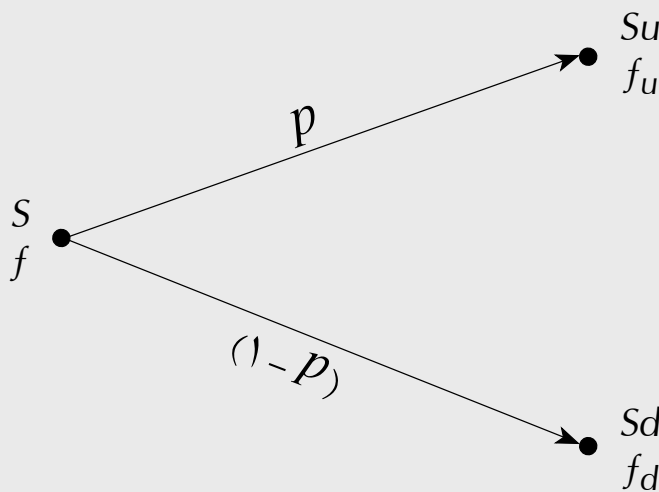
$$P = \frac{e^{rT} - d}{u - d}$$

ارزش گذاری تحت شرایط بی تفاوتی به ریسک

$$f = e^{-rT} [pf_u + (1 - p)f_d]$$

متغیرهای p و $(1 - p)$ را می توان به عنوان احتمالات حرکات رو به بالا و یا پایین در شرایط بی تفاوت نسبت به ریسک تعبیر نمود.

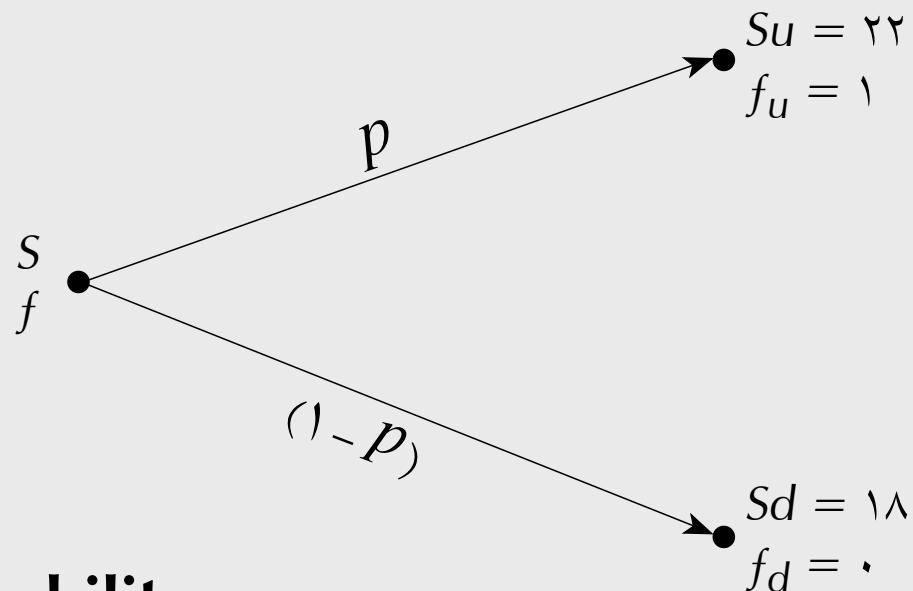
ارزش یک اوراق مشتقه برابر است با تنزیل پرداخت مورد انتظار در دنیای بی تفاوتی به ریسک؛ با نرخ بهره بدون ریسک.



نامربوط بودن بازده مورد انتظار سهام

هنگامی که یک اختیار معامله را با توجه به سهام پایه ارزش گذاری می کنیم؛
بازده مورد انتظار سهام نامربوط است.

Original Example Revisited



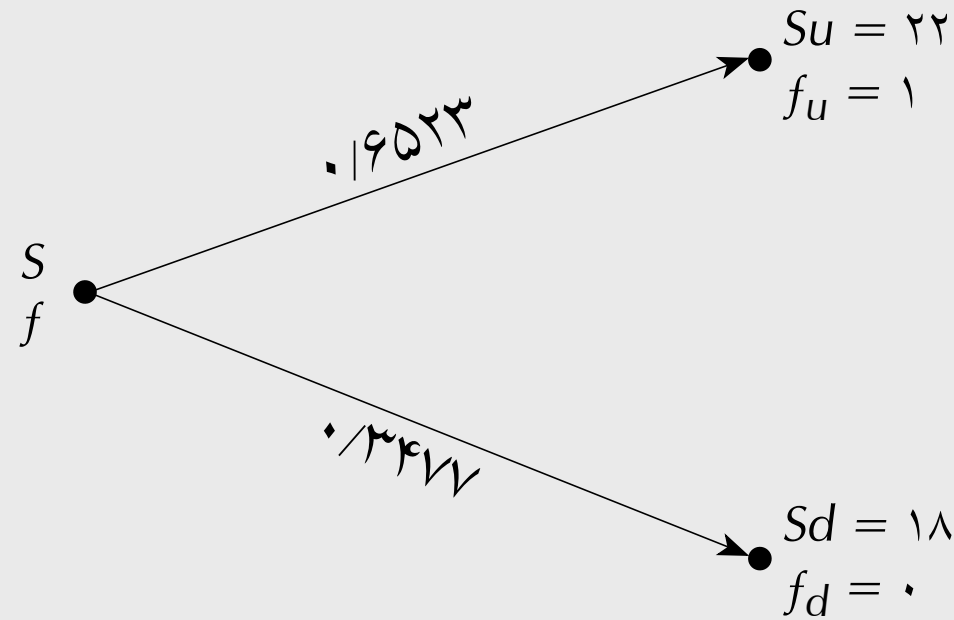
- Since p is a risk-neutral probability

$$20 \cdot e^{0.12 \times 0.25} = 22p + 18(1-p), p = 0.6523$$

- Alternatively, we can use the formula

$$P = \frac{e^{rT} - d}{u - d} = \frac{e^{0.12 \times \frac{3}{12}} - 0.9}{1.1 - 0.9} = 0.6523$$

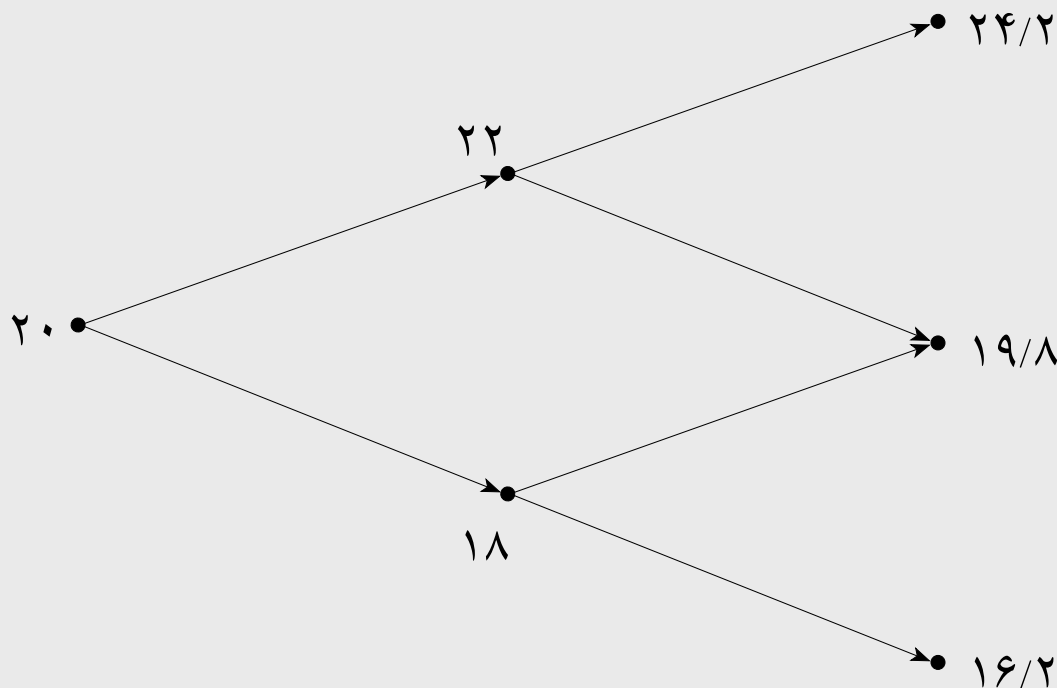
ارزش گذاری اختیار معامله



ارزش اختیار معامله برابر است با:

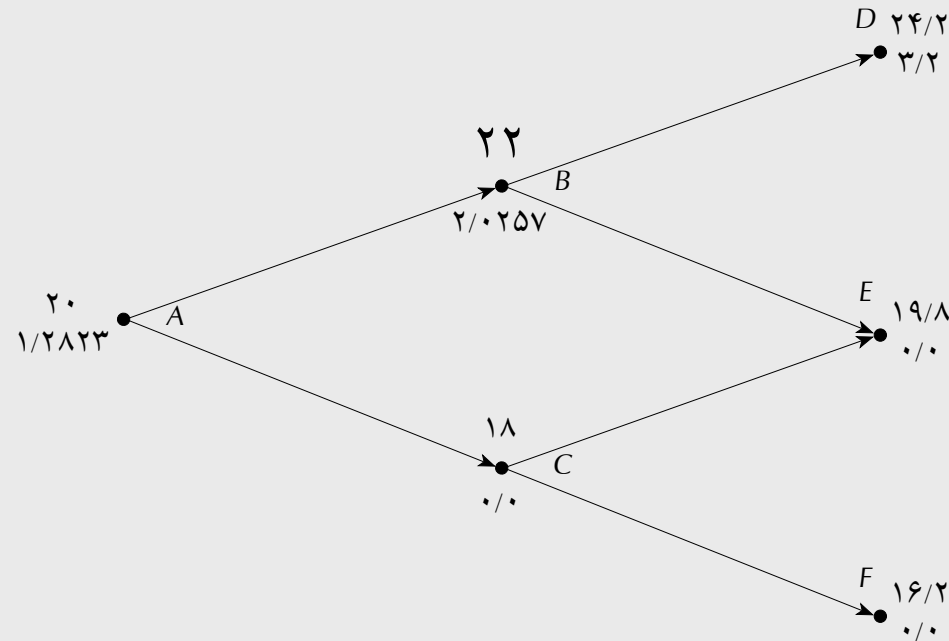
$$e^{-0.12 \times 0.25} (0.6523 \times 1 + 0.3477 \times 0) = 0.633$$

مثال درخت دو جمله‌ای دو مرحله‌ای شکل (۳-۱۰)، صفحه ۲۲۳



□ هر مرحله (دوره) سه ماهه است.

ارزش گذاری اختیار خرید شکل (۴-۱۰)، صفحه ۲۲۴



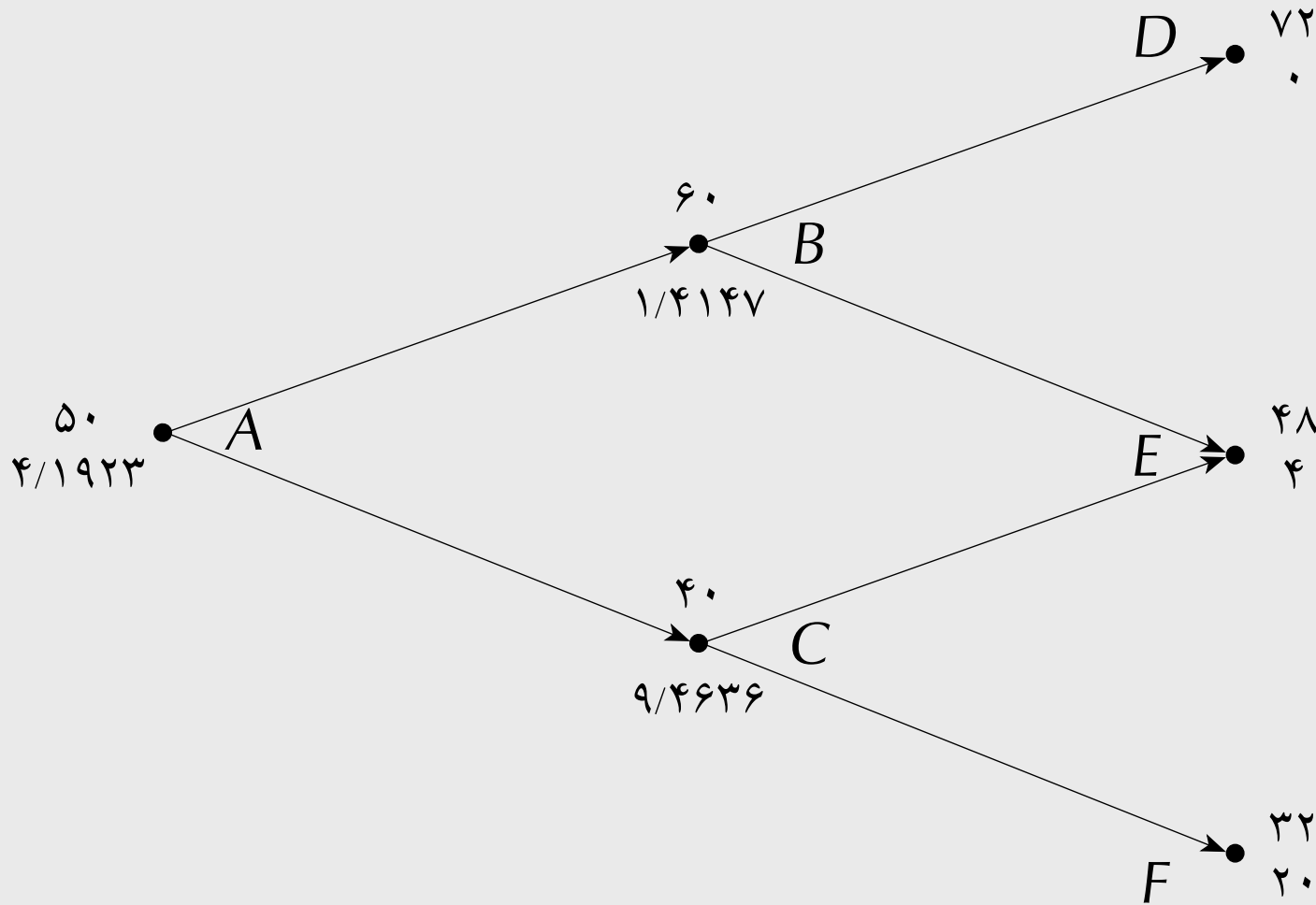
□ ارزش اختیار در گروه B:

$$= e^{-0/12 \times 0/25} (0/6523 \times 3/2 + 0/3477 \times 0) = 2/0257$$

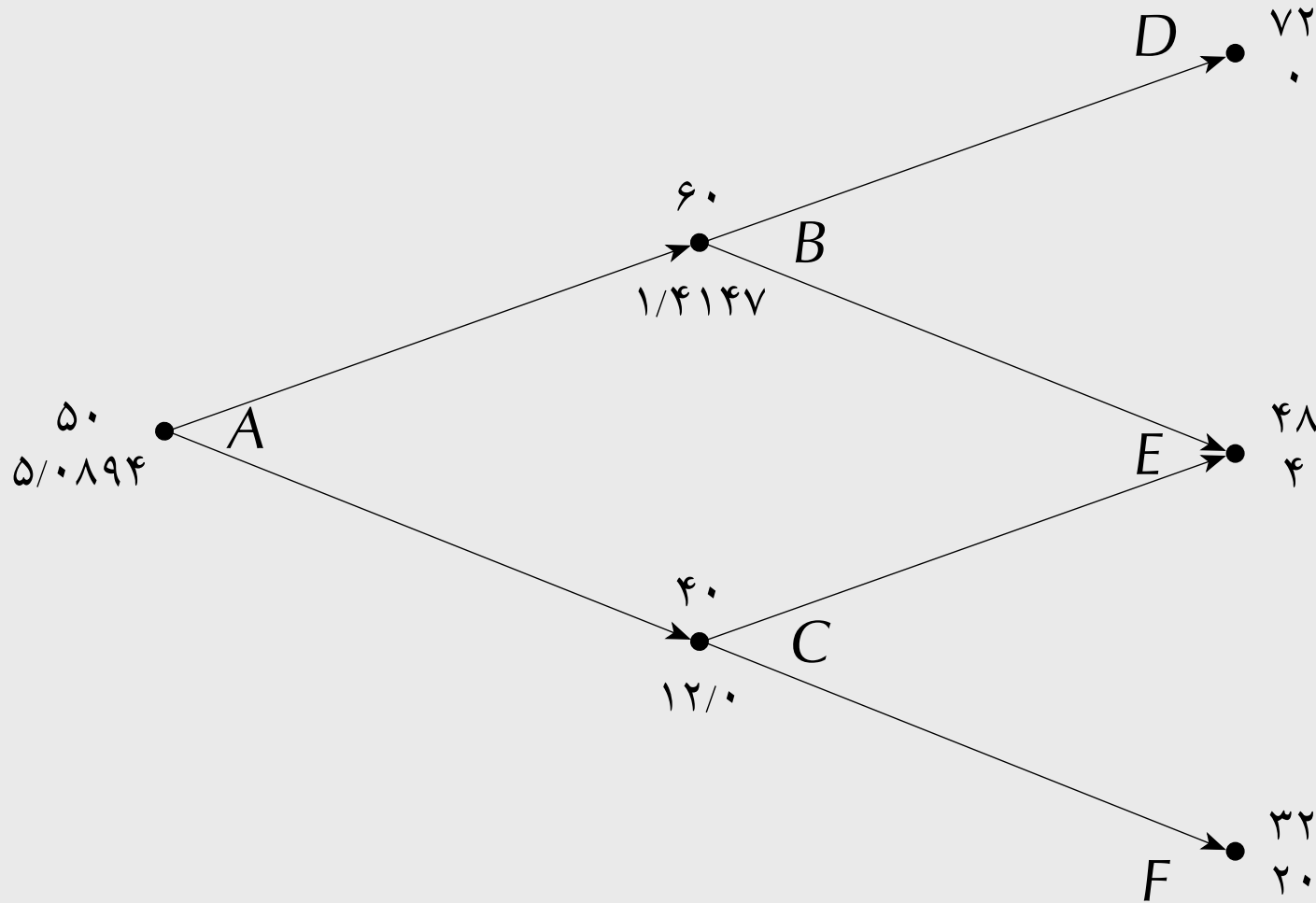
□ ارزش اختیار در گروه A:

$$= e^{-0/12 \times 0/25} (0/6523 \times 2/0257 + 0/3477 \times 0) = 1/2823$$

مثال اختیار فروش با قیمت توافقی ۵۲ شکل (۷-۱۰)، صفحه ۲۲۶



What Happens When an Option is American (Figure 10.8, page 227)



Delta

- ❑ Delta (Δ) is the ratio of the change in the price of a stock option to the change in the price of the underlying stock.
- ❑ The value of Δ varies from node to node.

انتخاب u و d

یک روش برای تطبیق نوسان پذیری عبارت است از:

$$u = e^{\sigma\sqrt{\delta t}}$$

$$d = e^{-\sigma\sqrt{\delta t}}$$

که در رابطه بالا، σ میزان نوسان پذیری و δt طول هر مرحله زمانی است. این روش در واقع متد کاکس، راس و رابینسن است.

پایان فصل ۱۰

مبانی مهندسی مالی و مدیریت ریسک

فصل ۱۱

ارزش‌گذاری اختیار معامله: مدل بلک-شولز

فرض «گشت تصادفی» قیمت‌ها در مدل بلک-شولز

- سهمی را در نظر بگیرید که قیمت آن s است.
- در یک فاصله زمانی کوتاه dt ، تغییرات قیمت سهم را می‌توان به صورت یک توزیع نرمال در نظر گرفت که میانگین آن $\mu S dt$ و انحراف معیار آن به صورت ذیل خواهد بود:

$$\sigma S \sqrt{\delta t}$$

- در واقع μ بازده مورد انتظار و σ نوسان‌پذیری سهام را نشان می‌دهد.

ویژگی لگاریتم نرمال

می توان نشان داد که لگاریتم قیمت سهام دارای توزیع نرمال است که دارای میانگین:

$$\text{میانگین} = \ln S_0 + \left(\mu - \frac{\sigma^2}{2} \right) T$$

و انحراف معیار: $\sigma\sqrt{T}$ می باشد.

چونکه لگاریتم S_T ، نرمال است، لذا S_T دارای توزیع لگاریتم نرمال می باشد.

ویژگی لگاریتم نرمال (ادامه)

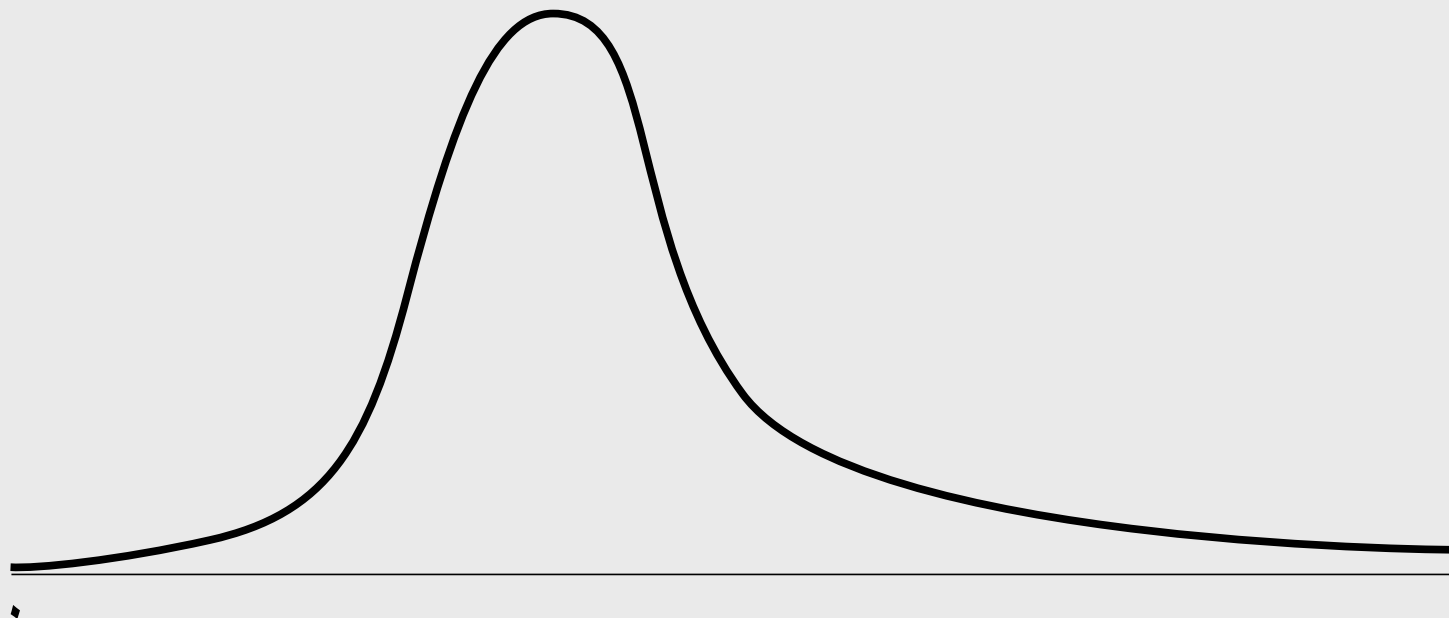
$$\ln S_T \sim \phi \left[\ln S_0 + \left(\mu - \frac{\sigma^2}{2} \right) T, \sigma \sqrt{T} \right]$$

or

$$\ln \frac{S_T}{S_0} \sim \phi \left[\left(\mu - \frac{\sigma^2}{2} \right) T, \sigma \sqrt{T} \right]$$

دارای توزیع نرمال با میانگین μ و انحراف معیار σ می باشد.

توزیع لگاریتم نرمال



$$E(S_T) = S_0 e^{\mu T}$$

$$\text{var}(S_T) = S_0^2 e^{2\mu T} (e^{\sigma^2 T} - 1)$$

بازده مورد انتظار

- ارزش مورد انتظار قیمت سهام برابر با $S \cdot e^{\mu T}$ است.
- بازده مورد انتظار سهم با نرخ بهره مرکب پیوسته، برابر با $\mu - \frac{\sigma^2}{2}$ است.
- میانگین حسابی بازده‌ها، در طول دوره‌های زمانی کوتاه مدت δt برابر با μ است.
- میانگین هندسی این بازده‌ها، نیز برابر با $\mu - \frac{\sigma^2}{2}$ است.

نوسان پذیری

□ نوسان پذیری قیمت یک سهام را می توان به صورت انحراف معیار بازده کسب شده توسط سهم در طول یک سال تعریف کرد، به طوری که بازده به صورت مرکب پیوسته محاسبه شده باشد.

□ انحراف معیار بازده سهام در بازه زمانی δt برابر است با:

$$\sigma \sqrt{\delta t}$$

اگر قیمت سهمی ۵۰ دلار و نوسان پذیری آن ۲۵٪ در سال باشد، انحراف معیار تغییرات قیمت سهام در یک روز چقدر است؟

تخمین نوسان پذیری با استفاده از داده‌های تاریخی

۱. قیمت‌های سهام، یعنی S_0, S_1, \dots, S_n را در فاصله‌های زمانی τ سال بررسی کنید.

۲. بازده مرکب پیوسته را به صورت زیر تعریف نمایید.

$$u_i = \ln \left(\frac{S_i}{S_{i-1}} \right)$$

۳. انحراف معیار قیمت‌های سهام را محاسبه نمایید.

۴. برآورد نوسان پذیری تاریخی به شرح ذیل می‌باشد.

$$\hat{\sigma} = \frac{S}{\sqrt{\tau}}$$

مفاهیم مدل بلک-شولز

- قیمت اختیار و قیمت سهام به منبع عدم اطمینان یکسانی بستگی دارد.
- می توان با تشکیل بدره‌ای شامل سهام و اختیارات این منبع عدم اطمینان را حذف نمود.
- بنابراین بدره مذکور بدون ریسک بوده و می باید دارای بازدهی نرخ بدون ریسک باشد.

فرمول‌های بلک-شولز

$$c = S_0 N(d_1) - Ke^{-rT} N(d_2)$$

$$p = Ke^{-rT} N(-d_2) - S_0 N(-d_1)$$

where:

$$d_1 = \frac{\ln\left(\frac{S_0}{K}\right) + \left(r + \frac{\sigma^2}{2}\right)T}{\sigma\sqrt{T}}$$

$$d_2 = \frac{\ln\left(\frac{S_0}{K}\right) + \left(r - \frac{\sigma^2}{2}\right)T}{\sigma\sqrt{T}} = d_1 - \sigma\sqrt{T}$$

تابع $N(x)$

- $N(x)$ ، احتمال اینکه یک متغیر با توزیع نرمال استاندارد شده، (میانگین صفر و انحراف معیار ۱)، کمتر از x باشد.
- برای محاسبه آن، جداولی در پایان کتاب آورده شده است.

ویژگی های فرمول بلک-شولز

□ با بزرگتر شدن S ، متغیر c تقریباً معادل $S - Ke^{-rT}$ و متغیر p معادل صفر می شود.

هر چقدر که S کوچکتر شود، مقدار c به سمت صفر و مقدار p به Ke^{-rT} نزدیک می شود.

ارزش گذاری بی تفاوت نسبت به ریسک

- متغیر μ در رابطه بلک-شولز وجود ندارد.
- در واقع معادله بلک-شولز مستقل از کلیه متغیرهایی است که تحت تأثیر ترجیحات ریسک است.
- این رابطه با مفهوم ارزش گذاری بی تفاوت نسبت به ریسک سازگار است.

کاربرد ارزش گذاری بی تفاوت نسبت به ریسک

۱. فرض کنید بازده مورد انتظار یک دارایی، برابر با نرخ بهره بدون ریسک است.
۲. عایدی‌های مورد انتظار اوراق مشتقه را محاسبه نمایید.
۳. با نرخ بهره بدون ریسک تنزیل نمایید.

ارزش گذاری پیمان آتی با توجه به اصل ارزش گذاری بی تفاوت نسبت به ریسک

□ عایدی قرارداد برابر است با: $S_T - K$

□ عایدی مورد انتظار در دنیای بی تفاوت نسبت به ریسک برابر است با:

$$Se^{rT} - K$$

□ ارزش فعلی عایدی‌های مورد انتظار برابر است با:

$$e^{-rT} (Se^{rT} - K) = S - Ke^{-rT}$$

نوسان پذیری ضمنی

- نوسان پذیری ضمنی یک اختیار معامله، عبارت است از مقدار نوسان پذیری که با قرار دادن در مدل بلک-شولز قیمت بازاری اختیار معامله بدست می آید.
- یک تناظر یک به یک بین قیمت‌ها و نوسان پذیری‌های ضمنی وجود دارد.
- معامله‌گران و کارگزاران اغلب بجای قیمت‌های دلاری اختیارات، نوسان پذیری‌های ضمنی اختیارات را اعلام می کنند.
- فعالان بازار از عبارت‌هایی همچون بالا یا پایین بودن سطح premium اختیار یاد می کنند، premium یعنی قیمت اختیار با توجه به دارایی پایه آن. به عبارت دقیق تر premium همان نوسان پذیری سهم را نشان می دهد.

ماهیت نوسان پذیری

- معمولاً هنگامی که بازار باز است (دارایی معامله می شود)، نوسان پذیری در مقایسه با زمانی که بازار بسته است، نسبتاً بیشتر است.
- به همین جهت هنگام ارزش گذاری اختیارات، مبنای محاسبه زمان، بجای (روزهای تقویم)، (روزهای کاری) است.

سود نقدی

- اختیارات اروپایی صادره بر سهامی که سود نمی پردازد، را می توان با کم کردن ارزش فعلی سودهای پرداختی از قیمت سهام، در مدل بلک-شولز قیمت گذاری نمود.
- تنها سودهای قبل از تاریخ استحقاقی سود، در طول عمر اختیار می باید در مدل مورد محاسبه قرار می گیرند.
- کاهش مورد انتظار در قیمت انتظاری سهام باید برابر با (سود نقدی) باشد.

اختیارات آمریکایی

□ یک اختیار خرید آمریکایی صادره بر سهامی که سود نقدی نمی پردازد، هرگز نباید زودتر از موعد سرسید، اعمال شود.

□ یک اختیار خرید آمریکایی صادره بر سهامی که سود نقدی می پردازد، فقط باید زودتر از تاریخ استحقاق سود قبلی (ex-dividend date)، اعمال شود.

رویکرد بلک در مواجهه با سود نقدی در اختیار خرید آمریکایی

قیمت اختیار آمریکایی را برابر با حداکثر مقدار یکی از دو گزینه زیر قرار دهید:

۱. قیمت اختیار اروپایی که سررسید آن مشابه سررسید اختیار معامله آمریکایی است.
۲. قیمت اختیار معامله‌ای که سررسید آن قبل از آخرین تاریخ استحقاق سود قبلی سهام می‌باشد.

پایان فصل ۱۱

مبانی مهندسی مالی و مدیریت ریسک

فصل ۱۲

اختیارات شاخص سهام و ارزها

اختیارات اروپایی صادره بر سهامی که بازدهی نقدی معینی می پردازند

ما می توانیم احتمال توزیع یکسانی برای قیمت سهام در زمان T در هر یک از دارایی های زیر مشاهده نماییم:

۱. قیمت سهم در ابتدا برابر با S است و بازدهی نقدی معادل q فراهم می نماید.

۲. قیمت سهم در ابتدا برابر با $S \cdot e^{-qT}$ است و هیچ درآمد ایجاد نمی کند.

اختیارات اروپایی صادره بر سهامی که بازدهی نقدی معینی می‌پردازند (ادامه)

می‌توان اختیارات اروپایی را با کم کردن قیمت سهم تا مقدار و سپس فرض اینکه هیچ سود نقدی پرداخت نمی‌شود، ارزش گذاری نمود.

بسط نتایج فصل ۶

کرانه پایین برای اختیارات خرید

$$C \geq S, e^{-qT} - Ke^{-rT}$$

کرانه پایین برای اختیارات فروش

$$p \geq Ke^{-rT} - S, e^{-qT}$$

رابطه برابری فروش-خرید

$$c + Ke^{-rT} = p + S, e^{-qT}$$

بسط نتایج فصل ۱۱

$$c = S_0 e^{-qT} N(d_1) - Ke^{-rT} N(d_2)$$

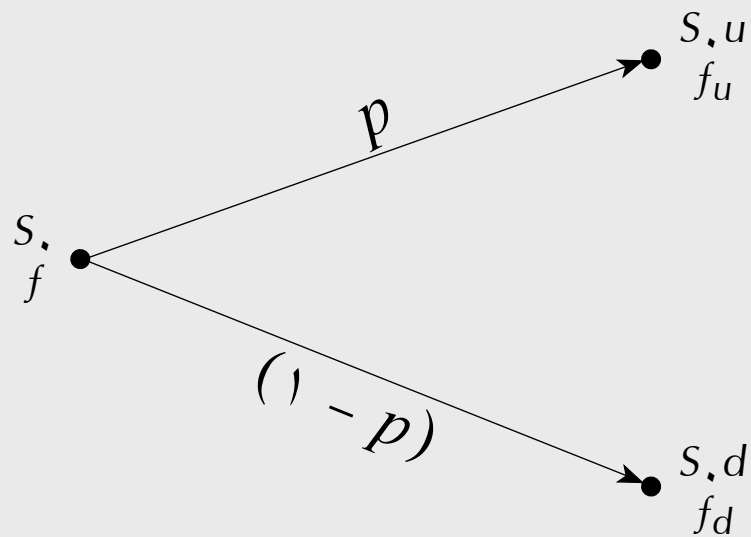
$$p = Ke^{-rT} N(-d_2) - S_0 e^{-qT} N(-d_1)$$

where:

$$d_1 = \frac{\ln\left(\frac{S_0}{K}\right) + \left(r - q + \frac{\sigma^2}{2}\right)T}{\sigma\sqrt{T}}$$

$$d_2 = \frac{\ln\left(\frac{S_0}{K}\right) + \left(r - q - \frac{\sigma^2}{2}\right)T}{\sigma\sqrt{T}}$$

مدل درخت دو جمله‌ای



$$f = e^{-rT} [pf_u + (1 - p)f_d]$$

مدل درخت دوجمله‌ای (ادامه)

در دنیای بی تفاوت نسبت به ریسک، چنانچه سهمی دارای بازدهی نقدی q باشد، قیمت سهم بجای نرخ r با نرخ $r - q$ رشد می کند. احتمال یک حرکت رو به بالا، p است. بنابراین رابطه زیر باید برقرار باشد.

$$pS, u + (1 - p) S, d = S, e^{(r - q)T}$$

و در نتیجه داریم:

$$p = \frac{e^{(r - q)T} - d}{u - d}$$

اختیارات شاخص

□ شاخص‌های متداول و معروف به عنوان دارایی پایه اختیارات در ایالات متحده آمریکا عبارتند از:

–The Dow Jones Index times 0/01 (DJX)

–The Nasdaq 100 Index (NDX)

–The Russell 2000 Index (RUT)

–The S&P 100 Index (OEX)

–The S&P 500 Index (SPX)

□ یک قرارداد اختیار معامله شاخص، معادل ۱۰۰ برابر ارزش شاخص است؛ این قراردادها به صورت نقدی تسویه می‌شوند؛ OEX آمریکایی و بقیه شاخص‌ها اروپایی هستند.

LEAPS

Leaps قراردادهای صادره بر شاخص‌های سهام است که تا ۳ سال طول می‌کشد.

- تاریخ انقضای آنها ماه دسامبر است.
- ارزش این قراردادها، ده برابر شاخص است.
- دارایی پایه برخی قراردادهای Leaps را سهام منفرد تشکیل می‌دهد.

مثالی در مورد اختیار شاخص

- اختیار خرید صادره بر شاخص سهام با قیمت توافقی ۵۶۰ را در نظر بگیرید.
- فرض کنید یک قرارداد هنگامی اعمال می شود که مقدار شاخص به ۵۸۰ برسد.
- عایدی این قرارداد چقدر است؟

استفاده از اختیارات شاخص‌ها برای بیمه نمودن بدره

- فرض کنید که ارزش شاخص S و قیمت توافقی X باشد.
- چنانچه بدره‌ای دارای بتای یک باشد، برای بیمه کردن بدره لازم است، بازای هر $100S$ دلار ارزش بدره، یک قرارداد اختیار فروش صادره بر شاخص خریداری شود.
- چنانچه بتای بدره، یک نباشد، مدیر بدره باید بازای هر $100S$ دلار ارزش بدره، به اندازه بتا قرارداد اختیار فروش خریداری نماید.
- در هر دو مورد مقدار X طوری انتخاب می‌شود که سطح بیمه مناسبی را فراهم سازد.

مثال ۱

- بتای بدره برابر با یک است.
- ارزش بدره در حال حاضر برابر با ۵۰۰،۰۰۰ دلار است.
- در حال حاضر مقدار شاخص برابر با ۱۰۰۰ است.
- برای بیمه نمودن بدره در برابر کاهش ارزش بدره تا زیر ۴۵۰،۰۰۰ دلار باید دست به چه معاملهای زد؟

مثال ۲

□ بتای بدره برابر با ۲ است.

□ در حال حاضر ارزش بدره برابر با ۵۰۰،۰۰۰ دلار و مقدار شاخص برابر با ۱۰۰۰ است.

□ نرخ بهره بدون ریسک سالیانه ۱۲٪ می باشد.

□ بازدهی سود نقدی بدره و شاخص هر دو برابر با ۴٪ است.

□ برای بیمه نمودن بدره، چند عدد قرارداد اختیار فروش می باید خریداری شود؟

محاسبه رابطه بین مقدار شاخص و ارزش بدره در سه ماه

- اگر شاخص تا ۱۰۴۰ افزایش پیدا کند، باعث ایجاد بازدهی معادل یا در سه ماه می شود.
- کل بازدهی (با احتساب بازدهی نقدی) برابر با ۵٪ است.
- بازدهی مازاد بر بازدهی نرخ بهره بدون ریسک برابر با ۲٪ است.
- بازدهی مازاد بر بازدهی بدره برابر با ۴٪ است.
- افزایش در ارزش بدره برابر است با: $4 + 3 - 1 = 6\%$
- ارزش بدره برابر است با: ۵۳۰،۰۰۰ دلار است.

تعیین قیمت توافقی

ارزش مورد انتظار بدره در سه ماه (دلار)	ارزش شاخص در سه ماه (دلار)
۵۷۰،۰۰۰	۱،۰۸۰
۵۳۰،۰۰۰	۱،۰۴۰
۴۹۰،۰۰۰	۱،۰۰۰
۴۵۰،۰۰۰	۹۶۰
۴۱۰،۰۰۰	۹۲۰
۳۷۰،۰۰۰	۸۸۰

یک اختیار با قیمت توافقی ۹۶۰، حمایتی در مقابل ۱۰٪ کاهش ارزش بدره فراهم می‌سازد.

ارزش گذاری اختیارات اروپایی شاخص ها

□ می توانیم از فرمول اختیار صادره بر سهامی که بازدهی سود نقدی پیوسته می پردازد، به شرح ذیل استفاده کنیم.

S = سطح فعلی شاخص

q = متوسط بازدهی نقدی مورد انتظار در طول عمر اختیار معامله

اختیارات ارزها

- اختیارات ارزها در بورس فیلادلفیا معامله می شوند.
- البته یک بازار خارج از بورس فعالی برای اختیارات ارزها وجود دارد.
- اختیارات ارزها توسط شرکتها مورد استفاده قرار می گیرد تا هنگامی که آنها در معرض ریسک FX هستند، بیمه و تضمینی را بخرند.

نرخ بهره خارجی

- نرخ بهره کشور خارجی را با علامت r_f با نشان می‌دهیم.
- هنگامی که شرکت آمریکایی یک واحد ارز خارجی می‌خرد، دارای سرمایه‌ای معادل S دارد.
- بازده سرمایه‌گذاری در نرخ خارجی، $r_f S$ دلار است.
- این مثال نشان می‌دهد که ارز خارجی (بازدهی نقدی)، معادل نرخ بهره بدون ریسک، r_f ایجاد می‌نماید.

ارزش گذاری اختیارات اروپایی ارزها

□ یک ارز خارجی را می توان به مثابه یک دارایی در نظر گرفت، که (بازدهی نقدی) پیوسته ای، معادل r_f ایجاد می نماید.

□ بنابراین می توان از فرمول اختیار صادره بر سهامی که بازدهی سود نقدی پیوسته می پردازد، به شرح ذیل استفاده نمود.

$$S = \text{نرخ برابری ارزها}$$

$$q = r_f$$

فرمول‌هایی برای اختیارات اروپایی ارزها

$$C = S_0 e^{-r_f T} N(d_1) - K e^{-r T} N(d_2)$$

$$P = K e^{-r T} N(-d_2) - S_0 e^{-r_f T} N(-d_1)$$

where:

$$d_1 = \frac{\ln\left(\frac{S_0}{K}\right) + \left(r - r_f + \frac{\sigma^2}{2}\right) T}{\sigma \sqrt{T}}$$

$$d_2 = \frac{\ln\left(\frac{S_0}{K}\right) + \left(r - r_f - \frac{\sigma^2}{2}\right) T}{\sigma \sqrt{T}}$$

سایر فرمول‌ها

با استفاده از $F_0 = S_0 e^{(r-r_f)T}$ داریم:

$$C = e^{-rT} [F_0 N(d_1) - KN(d_2)]$$

$$P = e^{-rT} [KN(-d_2) - F_0 N(-d_1)]$$

$$d_1 = \frac{\ln\left(\frac{F_0}{K}\right) + \frac{\sigma^2 T}{2}}{\sigma\sqrt{T}}$$

$$d_2 = \frac{\ln\left(\frac{F_0}{K}\right) - \frac{\sigma^2 T}{2}}{\sigma\sqrt{T}} = d_1 - \sigma\sqrt{T}$$

پایان فصل ۱۲

مبانی مهندسی مالی و مدیریت ریسک

فصل ۱۳

اختیارات قرارداد آتی

سازوکارهای اختیارات خرید قرارداد آتی

- هنگامی اختیار خرید قرارداد آتی اعمال می‌شود، دارنده اختیار بدست می‌آورد:
۱. یک موضع معاملاتی خرید در قرارداد آتی.
 ۲. مبلغ نقدی معادل مازاد قیمت قرارداد آتی بر قیمت توافقی است.

سازوکارهای اختیارات فروش قراردادهای آتی

هنگامی که اختیار فروش قرارداد آتی اعمال می‌شود، دارنده آن می‌تواند بدست آورد:

۱. یک موضع معاملاتی فروش در قرارداد آتی.
۲. مبلغ نقدی معادل مازاد قیمت توافقی بر قیمت قرارداد آتی است.

پرداخت‌ها

اگر موضع معاملاتی قرارداد آتی بسته شود، بلافاصله:

$$F_t - K = \text{پرداخت از اختیار خرید}$$

$$K - F_t = \text{پرداخت از اختیار فروش}$$

F_t همان قیمت قرارداد آتی در زمان اعمال است.

مزایای بالقوه اختیارات قراردادهای آتی بر قراردادهای نقد

- دادوستد قرارداد آتی ممکن است آسان‌تر از خود دارایی پایه باشد.
- اعمال اختیار معامله منجر به تحویل دارایی پایه نمی‌شود.
- اختیارات صادره بر قراردادهای آتی و خود قراردادهای آتی معمولاً در مجاورت حفره‌های (pit) بورس معامله می‌شوند.
- اختیارات قراردادهای آتی ممکن است با هزینه‌های معاملاتی کمی همراه باشد.

رابطه برابری فروش - خرید برای اختیارات

دو بدره زیر را در نظر بگیرید:

۱. اختیار خرید اروپایی بعلاوه مبلغ نقد معادل Ke^{-rT}

۲. اختیار فروش اروپایی بعلاوه خرید قراردادهای آتی به علاوه مبلغ نقدی معادل F, e^{-rT}

این دو بدره باید در زمان T دارای ارزش یکسانی باشند. بنابراین داریم:

$$c + Ke^{-rT} = p + F, e^{-rT}$$

سایر روابط

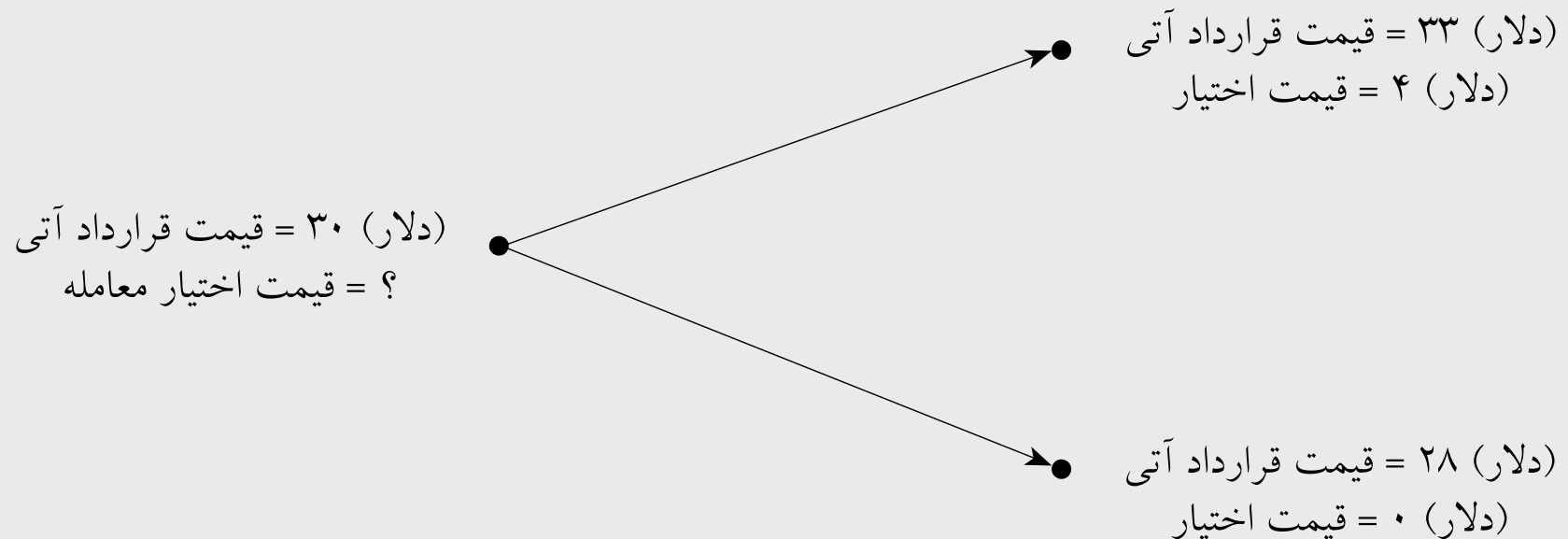
$$Fe^{-rT} - K < C - P < F, - Ke^{-rT}$$

$$c > (F, - K)e^{-rT}$$

$$p > (F - K)e^{-rT}$$

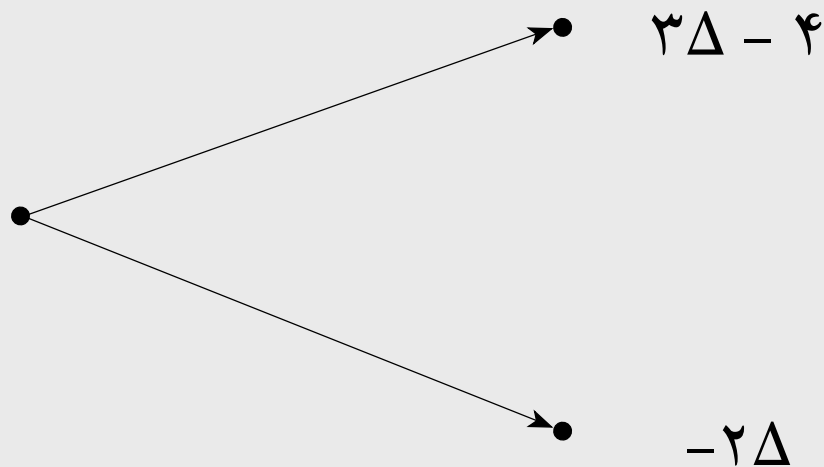
مدل درخت دو جمله‌ای

یک اختیار خرید اروپایی یک‌ماهه صادره بر قرارداد آتی دارای قیمت
توافقی ۲۹ می‌باشد.



ایجاد بدره بدون ریسک

بدره‌ای را در نظر بگیرید که شامل:
موضع خرید ۰/۸ قرارداد آتی
موضع فروش یک اختیار خرید



این بدره هنگامی بدون ریسک است که $3\Delta - 4 = -2\Delta$ یا $\Delta = 0/8$ باشد.

ارزش گذاری بده (نرخ بهره بدون ریسک = ۰.۰۶٪)

□ بده بدون ریسک عبارت است از:

موضع خرید ۰/۸ قرارداد آتی

موضع فروش یک اختیار خرید

□ ارزش بده در یک ماه است: ۰/۰۶ -

□ ارزش بده در حال حاضر برابر است با:

$$-0.06 e^{-0.06} \times \frac{1}{12} = -0.00592$$

ارزش گذاری اختیار معامله

□ بدره‌ای که عبارت است از:

موضع خرید $0/8$ قراردادهای آتی

موضع فروش یک اختیار معامله

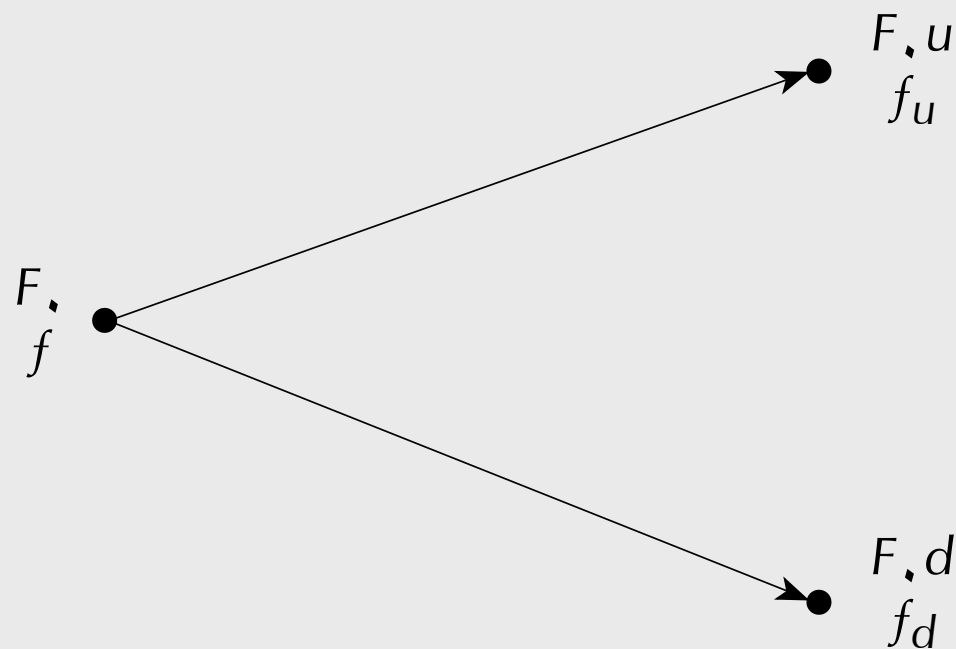
دارای ارزشی معادل $1/592$ - می باشد.

□ ارزش قراردادهای آتی معادل صفر است.

بنابراین ارزش اختیار معامله باید برابر با $1/592$ باشد.

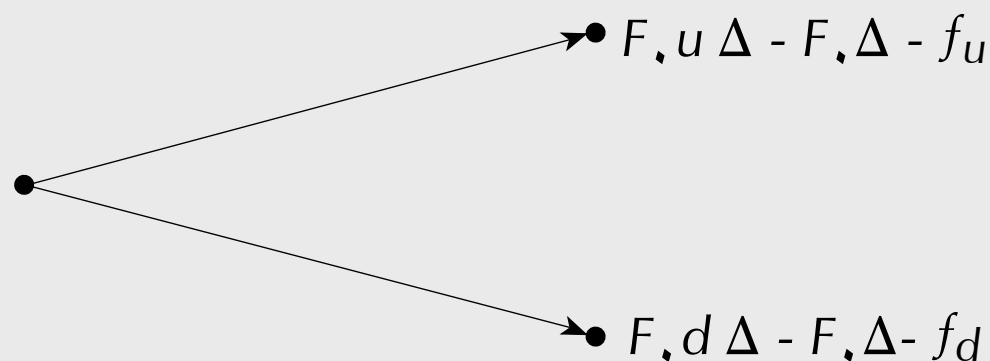
بسط مدل دوجمله‌ای

□ یک اوراق مشتقه دارای عمری تا زمان T است و وابسته به قراردادهای آتی است.



بسط مدل (ادامه)

□ بدره‌ای را در نظر بگیرید که دارای موضع معاملاتی خرید Δ قرارداد آتی و موضع فروش یک اوراق مشتقه است.



□ هنگامی این بدره بدون ریسک است که داشته باشیم:

$$\Delta = \frac{f_u - f_d}{F_u - F_d}$$

بسط مدل (ادامه)

□ ارزش بدنه در زمان T برابر است با:

$$F, u\Delta - F, \Delta - f_u$$

□ ارزش بدنه در زمان حال برابر است با: $-f$

□ بنابراین داریم:

$$[F, u\Delta - F, \Delta - f_u] e^{-rT}$$

بسط مدل (ادامه)

□ با جای گذاری Δ داریم:

$$f = e^{-rT}[pf_u + (1 - p)f_d]$$

که در آن:

$$p = \frac{1 - d}{u - d}$$

ارزش گذاری اختیارات قراردادهای آتی اروپایی

□ می توانیم با استفاده از فرمول برای اختیار صادره بر سهامی که عایدی نقدی پیوسته ای را می پردازد؛ استفاده کنیم:

$S_t =$ قیمت فعلی قراردادهای آتی (F_t)

$q =$ نرخ بهره بدون ریسک داخلی (r)

رابطه $q = r$ تضمین می نماید که رشد مورد انتظار F در یک دنیای بی تفاوت نسبت به ریسک برابر با صفر است.

نرخ‌های رشد برای قیمت قراردادهای آتی

- یک قرارداد آتی نیازمند سرمایه‌گذاری اولیه نیست.
- در دنیای بی‌تفاوتی به ریسک، بازده مورد انتظار باید برابر با صفر باشد.
- بنابراین نرخ رشد مورد انتظار برای قیمت قراردادهای آتی نیز صفر است.
- بنابراین قیمت قراردادهای آتی را می‌توان همچون سهامی در نظر گرفت که بازدهی نقدی معادل r می‌پردازد.

مدل بلک

فرمول‌های اختیارات قراردادهای آتی، به مدل بلک معروفند.

$$c = e^{-rT} [F_0 N(d_1) - KN(d_2)]$$

$$p = e^{-rT} [KN(-d_2) - F_0 N(-d_1)]$$

where:

$$d_1 = \frac{\ln\left(\frac{F_0}{K}\right) + \frac{\sigma^2 T}{2}}{\sigma\sqrt{T}}$$

$$d_2 = \frac{\ln\left(\frac{F_0}{K}\right) - \frac{\sigma^2 T}{2}}{\sigma\sqrt{T}} = d_1 - \sigma\sqrt{T}$$

قیمت‌های اختیارت قراردادهای آتی در مقابل قیمت‌های نقدی اختیارات

□ اگر قیمت‌های قراردادهای آتی بیشتر از قیمت‌های نقدی باشد (بازار نرمال)، یک اختیار خرید آمریکایی صادره بر قراردادهای آتی بیشتر از اختیار خرید آمریکایی صادره بر قراردادهای نقدی متناظر آن می‌ارزد. یک اختیار فروش آمریکایی صادره بر قراردادهای آتی کمتر از اختیار فروش آمریکایی صادره بر قراردادهای نقدی متناظر آن می‌ارزد.

□ اگر قیمت‌های قراردادهای آتی کمتر از قیمت‌های نقدی باشد، (بازار معکوس) عکس بالایی صدق می‌کند.

نتایج برابری فروش - خرید

Indices:

$$c + Ke^{-rT} = p + S_0 e^{-qT}$$

Foreign exchange:

$$c + Ke^{-rT} = p + Se^{-r_f T}$$

Futures:

$$c + Ke^{-rT} = p + Fe^{-rT}$$

برخی نتایج فصول ۱۲ و ۱۳

□ می‌توانیم شاخص سهام، ارزشها و قراردادهای آتی را به مثابه سهامی در نظر بگیریم که بازدهی نقدی معینی معادل q می‌پردازند.

برای شاخص سهام: متوسط بازدهی نقدی شاخص در طول عمر اختیار $q =$

برای ارزشها: $q = r_f$

برای قراردادهای آتی: $q = r$

پایان فصل ۱۳

مبانی مهندسی مالی و مدیریت ریسک

فصل ۱۴

نوسان پذیری اسمایل

رابطه برابری فروش - خرید

□ در رابطه برابری فروش - خرید:

$$(p + S, e^{-qT} = c + Ke^{-rT})$$

لزومی به داشتن پیش فرض در مورد نحوه توزیع احتمالات آتی قیمت سهام نیست.

□ براساس رابطه مذکور می توان گفت که مبلغ دلاری خطای قیمت گذاری یک اختیار فروش اروپایی با استفاده از مدل بلک - شولز می باید دقیقاً معادل مبلغ دلاری خطای قیمت گذاری یک اختیار خرید اروپایی با قیمت توافقی و زمان سررسید همسان باشد.

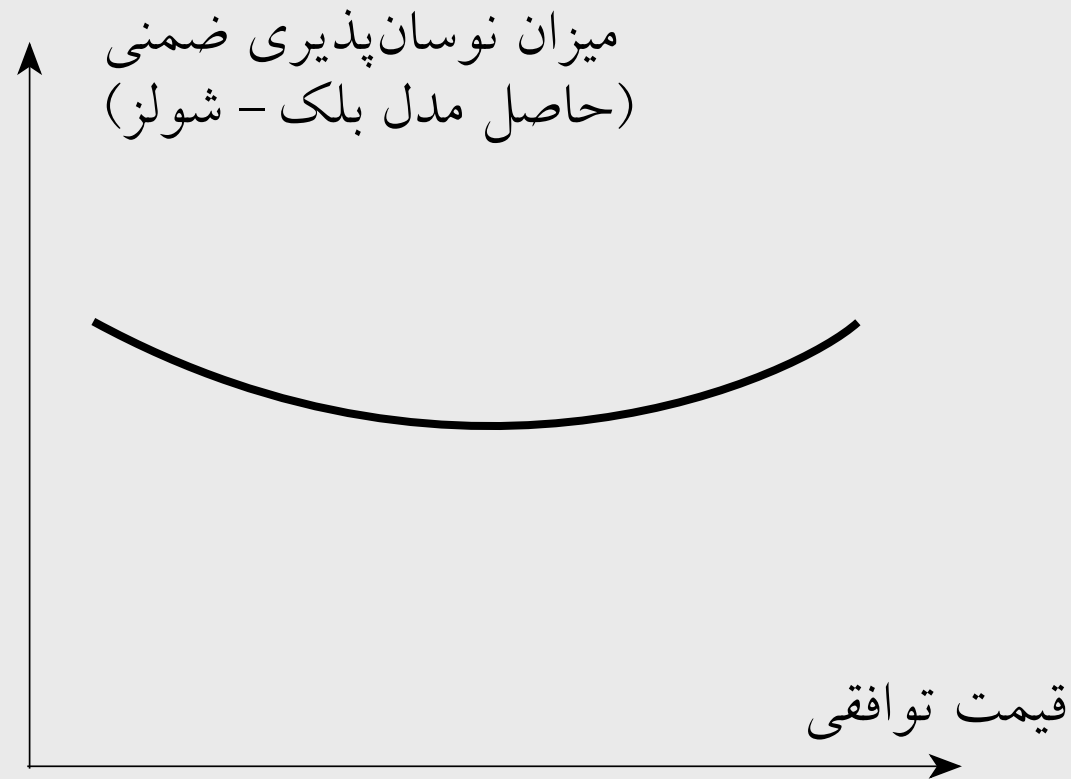
نوسان‌پذیری ضمنی

- اگر دو اختیار خرید و فروش اروپایی دارای قیمت توافقی و سررسید یکسانی باشند، نوسان‌پذیری ضمنی اختیار خرید همواره معادل میزان نوسان‌پذیری ضمنی اختیار فروش خواهد بود.
- نتیجه فوق تقریباً در مورد اختیارات آمریکایی نیز صدق می‌کند.

نوسان پذیری اسمایل

- نوسان پذیری اسمایل میزان تغییر پذیری نوسان پذیری ضمنی را با توجه به قیمت توافقی نشان می دهد.
- محاسبه مقدار نوسان پذیری ضمنی با استفاده از اختیار خرید یا فروش می باید یکسان باشد.

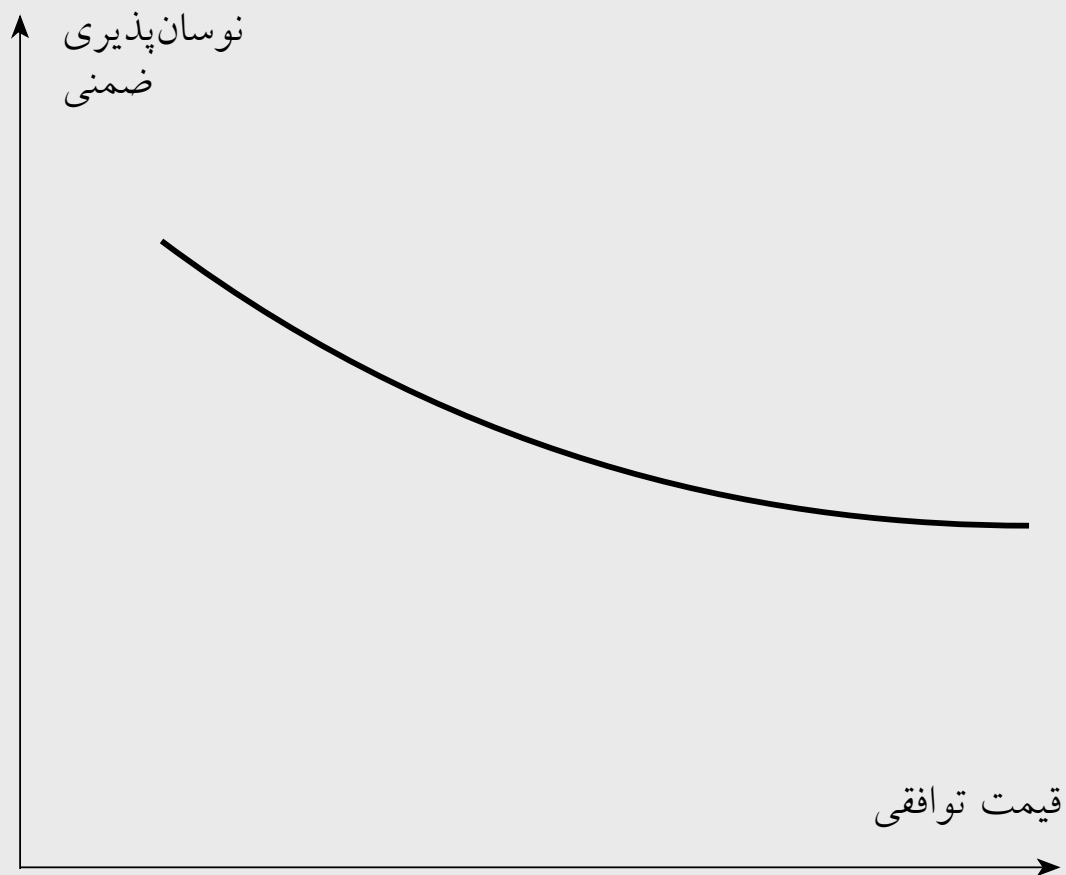
نوسان‌پذیری اسمایل برای اختیارات ارزهای خارجی (نمودار ۱-۱۴)



توزیع ضمنی برای اختیارات ارزشهای خارجی

- نحوه توزیع ضمنی در نمودار (۲-۱۴) صفحه ۲۸۷ نشان داده شده است.
- هر دو دامنه توزیع پهن تر از توزیع لگاریتم نرمال است.
- توزیع ضمنی کشیده تر از توزیع نرمال است.

نوسان پذیری اسمایل برای اختیارات سهام (نمودار ۳-۱۴)



توزیع ضمنی برای اختیارات سهام

توزیع ضمنی در نمودار (۴ - ۱۴) نشان داده شده است. دامنه راست این توزیع پهن تر و دامنه چپ نازک تر از توزیع لگاریتم نرمال است.

سایر نوسان پذیری اسمایل؟

نوسان پذیری اسمایل در هر یک از دو حالت ذیل چگونه است؟

- منحنی توزیع دارای دامنه چپ نازک و دامنه راست پهن می باشد.
- منحنی توزیع دارای دامنه راست و چپ نازک باشد.

نمونه‌های محتمل در مورد نوسان‌پذیری اسمایل

- قیمت دارایی بجای تغییرات پیوسته دارای تغییرات ناگهانی است.
- نوسان‌پذیری قیمت دارایی دارای استوکاستیک می‌باشد (یکی از دلایل نوسان‌پذیری استوکاستیک در مورد سهام رابطه بین نوسان‌پذیری و اهرم است.)

ساختار زمانی نوسان پذیری

- معامله گران هنگام قیمت گذاری اختیارات علاوه بر محاسبه نوسان پذیری اسمایل از ساختار زمانی نوسان پذیری نیز بهره می جویند.
- مفهوم این مطلب آن است که مقدار نوسان پذیری به زمان سررسید اختیار معامله نیز بستگی دارد.

ساختار زمانی نوسان پذیری

هنگامی که میزان نوسان پذیری بالاست، شیب ساختار زمانی رو به پایین تمایل دارد و هنگامی که میزان نوسان پذیری پایین است، شیب ساختار زمانی رو به بالا تمایل دارد.

مثالی از یک ماتریس نوسان پذیری (جدول ۲-۱۴)

جدول ۲-۱۴: ماتریس نوسان پذیری					
قیمت توافقی					
	۰/۹	۰/۹۵	۱	۱/۰۵	۱/۱
یک ماهه	۱۴/۲	۱۳	۱۲	۱۳/۱	۱۴/۵
سه ماهه	۱۴	۱۳	۱۲	۱۳/۱	۱۴/۲
شش ماهه	۱۴/۱	۱۳/۳	۱۲/۵	۱۳/۴	۱۴/۳
یک ساله	۱۴/۷	۱۴	۱۳/۵	۱۴	۱۴/۸
دو ساله	۱۵	۱۴/۴	۱۴	۱۴/۵	۱۵/۱
پنج ساله	۱۴/۸	۱۴/۶	۱۴/۴	۱۴/۷	۱۵

پایان فصل ۱۴

مبانی مهندسی مالی و مدیریت ریسک

فصل ۱۵

پارامترهای پوشش ریسک (Greek Letters)

مثال

□ بانکی اختیار خرید اروپایی صادره بر ۱۰۰،۰۰۰ سهم که سود نقدی پرداخت نمی‌کند، را به مبلغ ۳۰۰،۰۰۰ دلار فروخته است.

$$S_0 = 49, \quad K = 50, \quad r = 5\%, \quad \sigma = 20\%, \quad \mu = 13\% \quad \square$$

و T برابر با ۲۰ هفته است.

□ ارزش اختیار با استفاده از فرمول بلک-شولز برابر با ۲۴۰،۰۰۰ است.

□ بانک مزبور چگونه می‌تواند ریسک خود را پوشش دهد؟

موضع معاملاتی پوشش دار و بدون پوشش (Naked & Covered Positions)

□ موضع معاملاتی بدون پوشش

-هیچ اقدامی انجام نمی شود.

□ موضع معاملاتی پوشش دار

-خرید ۱۰۰،۰۰۰ سهم در حال حاضر

□ هیچکدام از راهبردهای فوق باعث نمی شوند که بانک در معرض ریسک

قابل توجهی قرار نگیرد.

راهبرد توقف زیان

این راهبرد شامل:

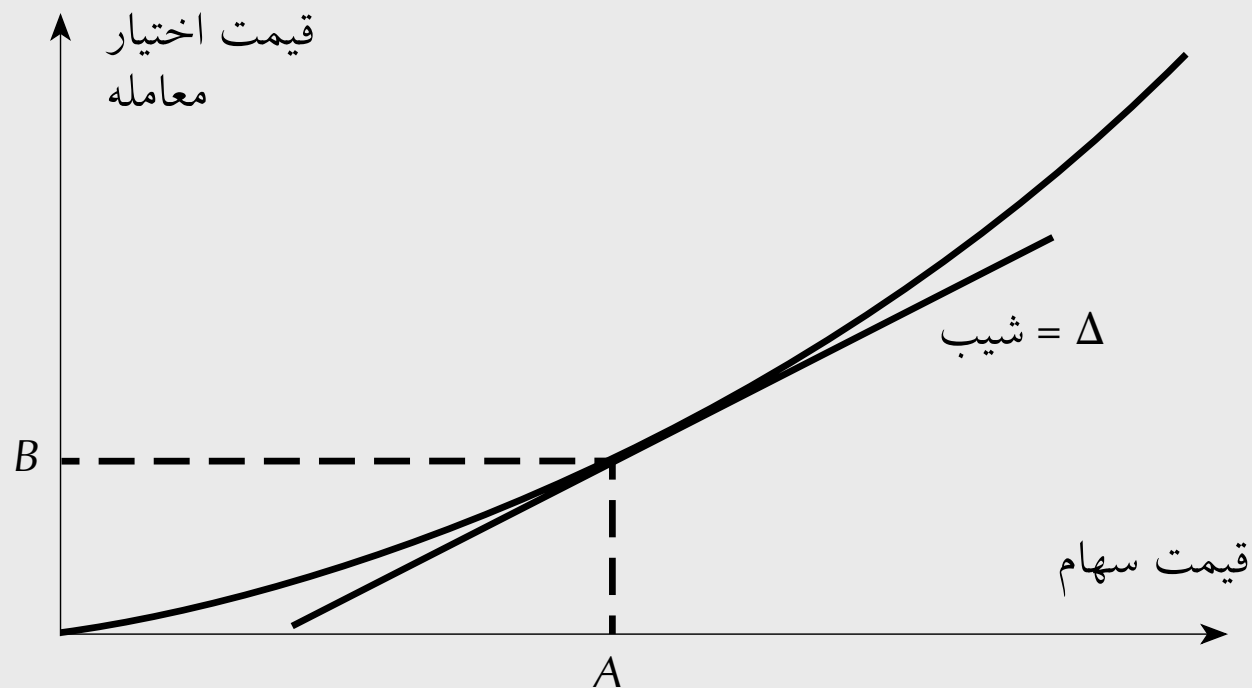
خرید ۱۰۰،۰۰۰ سهم به محض اینکه قیمت به ۵۰ دلار می‌رسد.

فروش ۱۰۰،۰۰۰ سهم به محض اینکه قیمت به زیر ۵۰ دلار می‌رسد.

این فرایند به طور اغوا کننده‌ای، راهبرد پوشش ریسک را ساده می‌سازد ولی کارکرد رضایت‌بخشی ندارد.

دلتا

دلتا (Δ) عبارت است از نسبت تغییر قیمت اختیار با توجه به دارایی پایه.



پوشش ریسک دلتا

- پوشش ریسک دلتا شامل نگهداری بدهی بدیهی تفاوت نسبت به دلتا می باشد.
- دلتای اختیار اروپایی صادره بر سهامی که با نرخ q سود نقدی می پردازد، برابر است با:

$$\Delta = N(d_1) e^{-qT}$$

- دلتای اختیار فروش اروپایی نیز برابر است با:

$$\Delta = e^{-qT} [N(d_1) - 1]$$

پوشش ریسک دلتا (ادامه)

- موضع معاملاتی پوشش ریسک می باید به دفعات تجدید موازنه و بازنگری شود.
- پوشش ریسک دلتای اختیار صادر شده، شامل قاعده معاملاتی گران بخر- ارزان بفروش می شود.
- جدول (۱۵-۳) و (۱۵-۴) را ملاحظه نمایید.

استفاده از قراردادهای آتی برای پوشش ریسک دلتا

- دلتای قراردادهای آتی، $e^{(r-q)T}$ برابر دلتای قرارداد نقدی است.
- بنابراین موضع معاملاتی در قراردادهای آتی به منظور پوشش ریسک برابر با $e^{(r-q)T}$ برابر موضع معاملاتی مورد نیاز در قراردادهای نقدی متناظر آنهاست.

تتا (Theta)

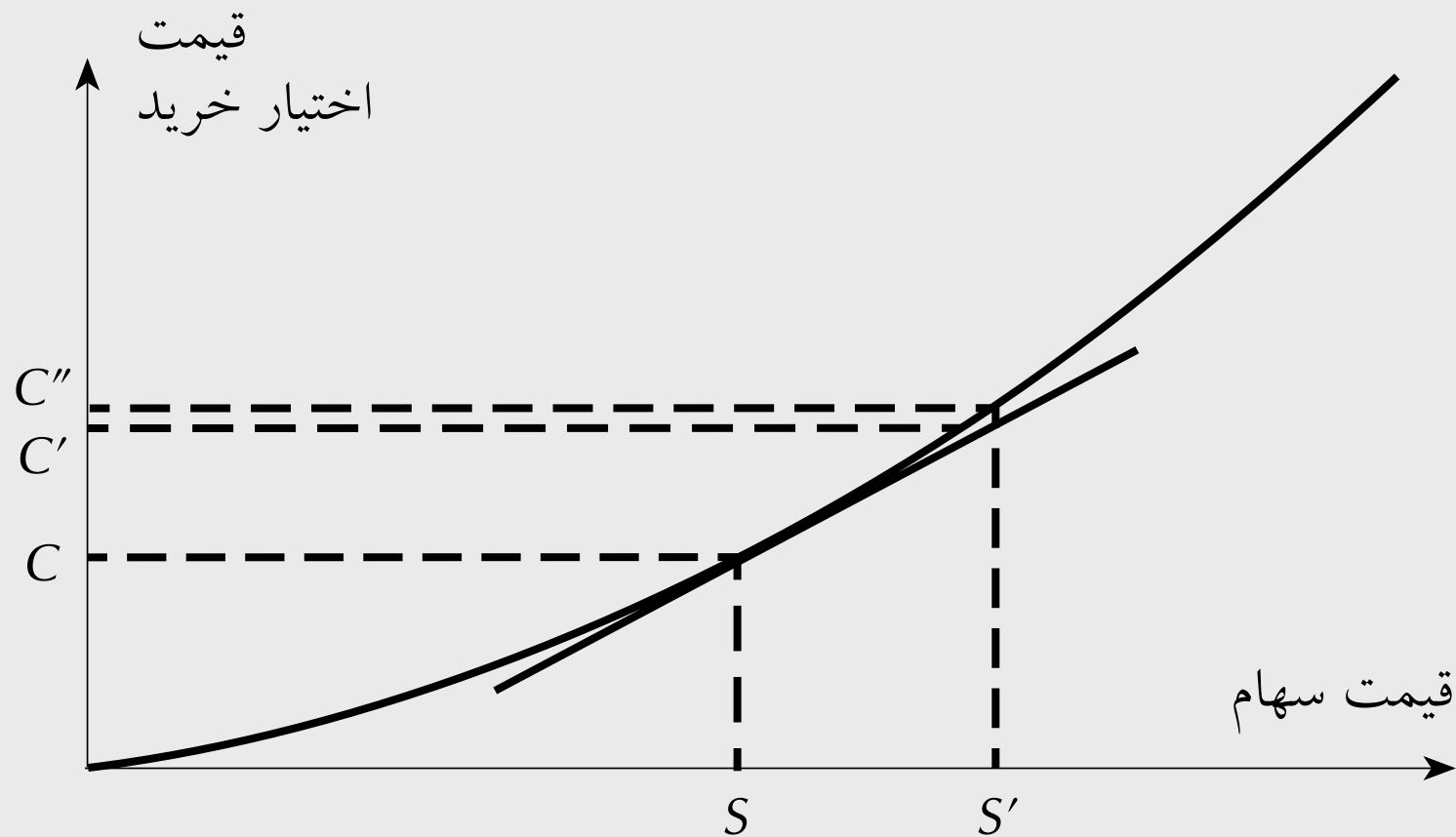
- تتای اوراق مشتقه (یا بدره‌ای از اوراق مشتقه) برابر است با نسبت تغییر ارزش اوراق مشتقه با توجه به گذشت زمان.
- نمودار (۵-۱۵) تغییرات تتا را با توجه به قیمت سهام برای یک اختیار خرید اروپایی نشان می‌دهد.

گاما (Gamma)

□ گاما (Γ) عبارت است از نسبت تغییر دلتا (Δ) با توجه به قیمت دارایی پایه.

□ نمودار (۹-۱۵) تغییرات Γ را با توجه به قیمت سهام پایه برای اختیار خرید یا فروش نشان می‌دهد.

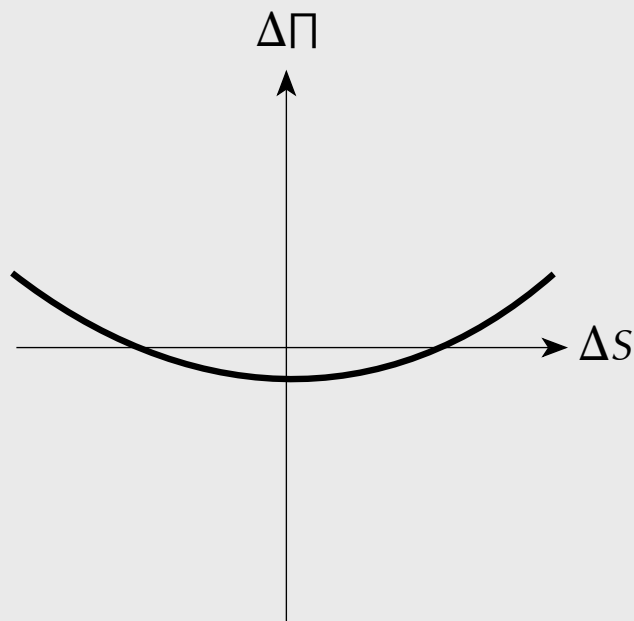
گاما مقدار تحذب خطای پوشش ریسک دلتا را اندازه گیری می کند



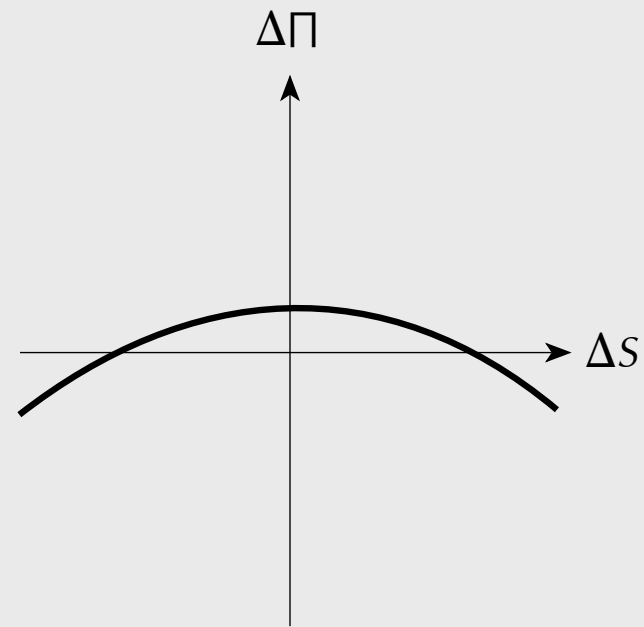
تفسیر گاما

□ برای یک بدنه بی تفاوت نسبت به دلتا:

$$\Delta\Pi \approx \Theta\Delta t + \frac{1}{2}\Gamma\Delta S^2$$



الف) مقدار گاما اندکی مثبت است.



ج) مقدار گاما اندکی منفی است.

رابطه بین دلتا، گاما و تتا

برای یک بدره متشکل از مشتقات صادره بر سهامی که بازدهی نقدی پیوسته‌ای با نرخ q می‌پردازد؛ داریم:

$$\Theta + (r - q) S\Delta + \frac{1}{2} \Gamma \sigma^2 S^2 = r\Pi$$

وگا

- وگا (V) عبارت است از نسبت تغییر ارزش بدره اوراق مشتقه با توجه به نوسان پذیری آنها.
- نمودار (۱۱-۱۵) تغییرات V را با توجه به قیمت سهام برای اختیارات خرید یا فروش نشان می دهد.

مدیریت دلتا، گاما، وگا

- دلتا Δ ، با اتخاذ موضع معاملاتی در دارایی پایه می تواند تغییر یابد.
- برای تعدیل گاما و وگا لازم است که یک موضع معاملاتی در اختیار یا سایر مشتقات اتخاذ شود.

وهو

□ وهو (Rho) عبارت است از نسبت تغییر ارزش مشتقات با توجه به نرخ بهره.

□ برای اختیارات ارزها دو مقدار Rho وجود دارد.

پوشش ریسک در عمل

- ❑ معامله‌گران معمولاً اطمینان می‌یابند که بدنه آنها حداقل یکبار در روز نسبت به دلتا بی تفاوت است.
- ❑ هر موقعی که فرصتی پیش بیاید، معامله‌گران اقدام به بهبود مقادیر گاما و وگا می‌نمایند.
- ❑ هر چه که بدنه بزرگتر می‌شود، پوشش ریسک ارزان‌تر تمام می‌شود.

تحلیل سناریو

تحلیل سناریو عبارت است از آزمودن تأثیر مفروضات متفاوت با توجه به قیمت‌های دارایی‌ها و نوسان‌پذیری آنها بر روی ارزش بدنه.

ایجاد موقعیت ساختگی اختیار (Option synthetically) در مقایسه با پوشش ریسک

- هنگام پوشش ریسک، اقدام به اتخاذ موضع معاملاتی می‌نماییم که پارامترهای پوشش ریسک را خنثی نماید.
- هنگام ایجاد موقعیت ساختگی اختیار، اقدام به اتخاذ موضع معاملاتی می‌نماییم، که Δ ، Γ و ν بر هم منطبق باشند.

بیمه نمودن بدره

- در اکتبر ۱۹۸۷ تعداد زیادی از مدیران بدره تلاش کردند با یک اختیار فروش ساختگی بر روی بدره خود ایجاد نمایند.
- این کار مستلزم آن است که در ابتدا به تعداد کافی بدره (یا قراردادهای آتی شاخص) فروخته شود تا منطبق بر دلتای اختیار فروش باشد.

بیمه نمودن بدره (ادامه)

- با افزایش ارزش بدره، Δ اختیار فروش کمتر مقدار منفی به خود می گیرد و بخشی از بدره اولیه باز خرید می شود.
- با کاهش ارزش بدره، Δ اختیار فروش منفی بیشتر مقدار به خود می گیرد و بخشی از بدره اولیه باید فروخته شود.

بیمه نمودن بدیره (ادامه)

این راهبرد در برخی مقاطع زمانی خوب عمل نمی کند:
۱۹ اکتبر ۱۹۸۷ و ...

پایان فصل ۱۵

مبانی مهندسی مالی و مدیریت ریسک

فصل ۱۶

ارزش در معرض ریسک

سؤالى كه در VaR پرسیده مى شود

چه سطحى از زیان وجود دارد كه ما X درصد اطمینان داریم كه طی N روز كسب و كارى، قطعاً بیشتر از آن مبلغ متحمل زیان نخواهیم شد؟

یک مثال:

در صورتی که برای سطح اطمینان ۱٪ و افق زمانی یک روزه برابر با ۱۰۰ میلیون ریال باشد؛ این مطلب بدان معنی است که:
فقط ۱٪ احتمال دارد، در یک روز زیان از ۱۰۰ میلیون فراتر رود.

سؤالى كه در VaR پرسیده مى شود

چه سطحى از زیان وجود دارد كه ما X درصد اطمینان داریم كه طی N روز كسب و كاری، قطعاً بیشتر از آن مبلغ متحمل زیان نخواهیم شد؟

VaR و الزامات کفایت سرمایه

□ نهادهای ناظر بانک مرکزی بر مبنای VaR سرمایه مورد نیاز برای بانکها را بر اساس ماهیت واقعی ابزارهای معاملاتی و میزان ریسک پذیری آن، تعیین می کنند.

□ سرمایه لازم برای یک بانک خاص حاصلی از ضرب K در مبلغ VaR با اطمینان ۹۹٪ و یک دوره ۱۰ روزه است که ضریب K توسط نهادهای ناظر تنظیم می شود و حداقل مقدار آن ۳ است.

VaR در مقابل C-VaR

- VaR در واقع بیان کننده حداکثر زیانی که با احتمال معینی، زیان ما بیشتر از آن تجاوز نمی کند.
- C-VaR می پرسد: «اگر اوضاع نامطلوب باشد، انتظار داریم چقدر متحمل زیان شویم؟»
- معیار C-VaR از لحاظ نظری جذاب است ولی از نظر عملی کاربرد زیادی ندارد.

مزایای VaR

- تلاشی است برای اینکه عدد معینی ارائه کند و در آن عدد اطلاعات در مورد ابعاد مهم ریسک، به طور فشرده و تلخیص شده منتشر باشد.
- فهم آن آسان است.
- سؤال ساده‌ای را مطرح می‌کند: (حداکثر مقدار زیان چقدر است؟)

How bad can things get?

تکنیک شبیه‌سازی تاریخی

- یک پایگاه داده از تغییرات روزانه کلیه متغیرهای بازار ایجاد می‌نماید.
- سناریوی اول فرض می‌کند که درصد تغییرات در متغیرهای بازار مساوی با آن تغییراتی است که ما برای روز اول جمع‌آوری کردیم.
- سناریوی دوم هم درصد تغییرات در متغیرهای مورد بررسی (انتخابی) بازار را نشان می‌دهد که مقدار آن مساوی با تغییراتی است که ما برای روز دوم جمع‌آوری کردیم و ...

تکنیک شبیه‌سازی تاریخی (ادامه)

- فرض نمایید ارزش یک متغیر بازار در روز i برابر با v_i باشد.
- m تعداد روزهایی که داده‌های آن روزها استفاده شده است.
- در مجموع $m - 1$ سناریو وجود دارد.
- i امین سناریو مبتنی بر این فرض است که ارزش بازار متغیر در فردا باید به صورت ذیل باشد: (یعنی در روز $m + 1$)

$$v_m \frac{v_i}{v_{i-1}}$$

روش پارامتریک یا واریانس-کواریانس

- بجای تکنیک شبیه‌سازی، می‌توان از روش دیگری استفاده کرد؛ بدین صورت که با در نظر گرفت پیش‌فرض‌هایی در مورد نحوه توزیع احتمال بازده متغیرهای بازار به محاسبه تحلیل‌گونه توزیع احتمال تغییرات ارزش بدره اقدام نمود.
- این روش را مدل پارامتریک و یا روش واریانس-کواریانس گویند.

نوسان پذیری روزانه

□ برای قیمت گذاری اختیار معامله، معمولاً ما زمان را به صورت سال و نوسان پذیری یک دارایی را به صورت «میزان نوسان پذیری در سال» در نظر می گیریم.

□ برای محاسبه VaR، معمولاً زمان را به صورت روزانه اندازه می گیریم و نوسان پذیری یک دارایی را به صورت «نوسان پذیری روزانه» بیان می کنیم.

$$\sigma_{day} = \frac{\sigma_{yr}}{\sqrt{252}}$$

نوسان‌پذیری روزانه (ادامه)

- σ_{day} یا نوسان‌پذیری روزانه قیمت یک دارایی را معادل انحراف معیار بازده مرکب پیوسته در طول یک روز تعریف می‌کنیم.
- در عمل نوسان‌پذیری روزانه قیمت یک دارایی را دقیقاً معادل انحراف معیار درصد تغییرات در طول یک روز فرض می‌کنیم.

مثال مایکروسافت

□ ما یک ارزش مثبت ۱۰ میلیون دلاری در سهام مایکروسافت داریم.

□ نوسان پذیری مایکروسافت روزانه ۲٪ است (تقریباً ۳۲٪ در سال)

$$\square N = 10, X = 99$$

مثال مایکروسافت (ادامه)

□ انحراف معیار تغییر ارزش بدنه در یک روز ۲۰۰،۰۰۰ دلار است.

□ انحراف معیار تغییرات ۱۰ روزه برابر است با:

$$\text{دلار } ۲۰۰،۰۰۰ \sqrt{۱۰} = ۶۳۲،۴۵۶$$

مثال مایکروسافت (ادامه)

□ فرض می‌کنیم که تغییر مورد انتظار در ارزش بدره صفر است. (این فرض در دوره‌های زمانی کوتاه فرض معقولی است.)

□ فرض می‌کنیم که تغییر ارزش بدره دارای توزیع نرمال است:

□ از آنجا که $N(-2/33) = 0/0$ ، بنابراین VaR برابر است با:

$$\text{دلار } 2/33 \times 632,456 = 1,473,621$$

مثال AT & T

- موضع معاملاتی ۵ میلیون دلار را در AT & T نظر بگیرید.
- نوسان پذیری روزانه این سهم ۱٪ است. (تقریباً ۱۶٪ در سال)

□ انحراف معیار برای ۱۰ روز برابر است با:

$$\text{دلار } ۱۵۸,۱۴۴ = ۵۰,۰۰۰ \sqrt{۱۰}$$

□ VaR برابر است با:

$$\text{دلار } ۳۶۸/۴۰۵ = ۱۵۸,۱۴۴ \times ۲/۳۳$$

بدره (جدول ۳-۱۶)

- اکنون بدره‌ای متشکل از هر دو سهم مایکروسافت و AT & T را در نظر بگیرید.
- فرض کنید که ضریب همبستگی بین بازده دو سهم $0/3$ باشد.

انحراف معیار بدره

□ با استفاده از علم آمار داریم که انحراف معیار مجموع دو متغیر برابر است با:

$$\sigma_{x+y} = \sqrt{\sigma_x^2 + \sigma_y^2 + 2\rho\sigma_x\sigma_y}$$

با توجه به اینکه $\rho = 0/3$ و $\sigma_y = 50,000$ و $\sigma_x = 200,000$ بنابراین انحراف معیار تغییرات ارزش بدره در یک روز برابر با ۲۲۰/۲۲۲ است.

واریانس بدره

□ VaR ده روزه با سطح اطمینان ۹۹٪ برای ارزش بدره برابر است با:

$$\text{دلار } ۱,۶۲۲,۶۵۷ = ۲۲۰,۲۲۷ \times \sqrt{۱۰} \times ۲/۳۳$$

□ منافع تنوع بخشی برابر است با:

$$\text{دلار } ۲۱۹,۳۶۹ = (۱,۴۷۳,۶۲۱ + ۳۶۸,۴۰۵) - ۱,۶۲۲,۶۵۷$$

□ تأثیر نگهداری روزافزون AT & T بر VaR چیست؟

مدل خطی

فرض می‌کنیم:

- تغییرات روزانه ارزش بدنه رابطه خطی، با بازده متغیرهای بازار دارد.
- بازده‌های متغیرهای بازار به صورت نرمال توزیع شده است.

بسط مدل خطی

$$\delta P = \sum_{i=1}^n \alpha_i \delta x_i$$

$$\sigma_P^2 = \sum_{i=1}^n \sum_{j=1}^n \rho_{ij} \alpha_i \alpha_j \sigma_i \sigma_j$$

$$\sigma_P^2 = \sum_{i=1}^n \alpha_i^2 \sigma_i^2 + 2 \sum_{i=1}^n \sum_{j<i} \rho_{ij} \alpha_i \alpha_j \sigma_i \sigma_j$$

Where σ_i is the volatility of variable i and σ_p is the portfolio's standard deviation.

مدیریت نرخ‌های بهره

- ما نمی‌خواهیم هر نرخ بهره را به عنوان یک متغیر متفاوت بازار در نظر بگیریم.
- بنابراین نرخ‌های بهره را به صورت سررسیدهای استاندارد ۱ ماهه، ۳ ماهه، ۱ ساله، ۲ ساله، ۵ ساله، ۷ ساله، ۱۰ ساله و ۳۰ ساله در نظر می‌گیریم.
- جریان‌ات نقدی حاصل از ابزارهای مالی موجود در بدنه را جریان‌ات نقدی یکی از اوراق خزانه استاندارد فوق در نظر بگیریم.

زمانی که می‌توان از مدل خطی استفاده نمود

- بده سهام
- بده اوراق قرضه
- پیمان‌های آتی و ارزش‌های خارجی
- سوآپ نرخ بهره

مدل خطی و اختیارات

□ بدره‌ای از اختیارات را در نظر بگیرید که به یک قیمت دارایی ساده بستگی دارد.

□ تعریف می‌کنیم.

$$\Delta = \frac{\delta P}{\delta S}$$

و

$$\Delta = \frac{\delta P}{\delta S}$$

مدل خطی و اختیارات (ادامه)

□ به صورت تقریبی می توان گفت:

$$\delta P = \Delta \delta S = S \Delta \delta x$$

□ همینطور هنگامی که تعداد زیادی متغیر بازار می شویم.

$$\delta P = \sum_{i=1}^n S_i \Delta_i \delta x_i$$

Δ_i همان دلتای بدره با توجه به i امین دارایی است.

مثال

□ سرمایه‌گذاری در اختیارات صادره بر سهام مایکروسافت را در نظر بگیرید. فرض کنید که قیمت سهام به ترتیب ۱۲۰ و ۳۰ و دلتای بدره با توجه به دو قیمت سهام مذکور برابر ۱۰۰۰ با و ۲۰،۰۰۰ است. به صورت تقریبی:

$$\delta P = 120 \times 1,000 \times \delta x_1 + 30 \times 20,000 \times \delta x_2$$

δx_1 و δx_2 تغییرات نسبی در قیمت‌های دو سهم مذکور است.

Skewness (See Figures 16.3, 16.4, and 16.5)

The linear model fails to capture skewness in the probability distribution of the portfolio value.

مدل جبری درجه دوم

برای بدهای که بستگی به قیمت سهام ساده‌ای دارد.

$$\delta P = \Delta \delta S + \frac{1}{2} \Gamma (\delta S)^2$$

رابطه مذکور منجر به نتیجه‌گیری ذیل می‌شود:

$$\delta P = S \Delta \delta x + \frac{1}{2} S^2 \Gamma (\delta x)^2$$

شبه‌سازی مونت کارلو

مراحل این روش به شرح ذیل است:

ارزش امروز بدره

نمونه‌ای از توزیع چند متغیره δx_i را انتخاب نمایید.

به کمک δx_i متغیرهای بازار را برای یک روز تعیین کنید.

در پایان هر روز ارزش بدره را ارزیابی مجدد نمایید.

شبه‌سازی مونت کارلو

δp را محاسبه نمایید.

□ به دفعات مکرر این کار را تکرار کنید تا یک توزیع احتمال برای δp بسازید.

□ VaR معیار مناسبی برای توزیع ضرب در ریشه دوم N است.

□ برای مثال ۱۰۰۰ سناریو ۱ درصدی دهمین و بدترین حالت است.

رویکرد استاندارد برای برآورد نوسان پذیری

- Define σ_n as the volatility per day between day $n - 1$ and day n , as estimated at end of day $n - 1$
- Define S_i as the value of market variable at end of day i
- Define $u_i = (S_i / S_{i-1})$
- The standard estimated of volatility from m observation is:

$$\sigma_n^2 = \frac{1}{m-1} \sum_{i=1}^m (u_{n-i} - \bar{u})^2$$

$$\bar{u} = \frac{1}{m} \sum_{i=1}^m u_{n-i}$$

معمولاً از روش ساره‌سازی استفاده می‌شود

□ Define u_i as:

$$u_i = \frac{S_i - S_{i-1}}{S_{i-1}}$$

□ Assume that the mean value of u_i is zero.

□ Replace $m - 1$ by m .

□ This gives:

$$\sigma_n^2 = \frac{1}{m} \sum_{i=1}^m u_{n-i}^2$$

Weighting Scheme

Instead of assigning equal weights to the observations we can set:

$$\sigma_n^{\gamma} = \sum_{i=1}^m \alpha_i u_{n-i}^{\gamma}$$

Where:

$$\sum_{i=1}^m \alpha_i = 1$$

مدل EWMA

- In an exponentially weighted moving average model, the weights assigned to the u^y decline exponentially as we move back through time.

This leads to:

$$\sigma_n^y = \lambda \sigma_{n-1}^y + (1 - \lambda) u_{n-1}^y$$

ویژگی های EWMA

- ❑ Relatively little data needs to be stored.
- ❑ We needs only remember the current estimate of the variance rate and the most recent observation on the market variable.
- ❑ Tracks volatility changes.
- ❑ JP Morgan use $\lambda = 0.94$ for daily volatility forecasting.

ضریب همبستگی

□ Define u_i and v_i as:

$$u_i = \frac{U_i - U_{i-1}}{U_{i-1}} \quad , \quad v_i = \frac{V_i - V_{i-1}}{V_{i-1}}$$

□ Also

$\sigma_{u,n}$: daily vol of U calculated on day $n - 1$

$\sigma_{v,n}$: daily vol of V calculated on day $n - 1$

$$\text{cov}_n = \rho_n \sigma_{u,n} \sigma_{v,n}$$

Where ρ_n on day $n - 1$

ادامه ضریب همبستگی

با استفاده از EWMA

$$\text{cov}_n = \lambda \text{cov}_{n-1} + (1 - \lambda) u_{n-1} v_{n-1}$$

متریک ریسک

- بیشتر شرکت‌ها از متریک ریسک استفاده می‌کنند.
- در این روش از $\lambda = 0.94$ استفاده می‌شود.

مقایسه روش‌ها

□ روش ایجاد مدل، فرض می‌کند که متغیرهای بازار دارای توزیع چندمتغیره نرمال هستند.

□ تکنیک شبیه‌سازی تاریخی نسبتاً کند است و نمی‌تواند نوسان‌پذیری را به‌صورت به‌روز در محاسبات دخیل نماید.

آزمون استرس

□ این آزمون شامل تست کردن این نکته است که عملکرد یک بدهنده با توجه به شرایط اکثر تغییرات غیرمعمول بازار در طی ۱۰ تا ۲۰ سال چگونه بوده است.

آزمون برگشت به عقب

- این آزمون برای برآورد نحوه عملکرد VaR در گذشته بکار می‌رود.
- ما می‌توانیم این سؤال را مطرح کنیم: به چه میزان زیان و ضرر بیشتر از VaR با اطمینان ۹۹٪ و ۱۰ روزه بوده است.

پایان فصل ۱۶

مبانی مهندسی مالی و مدیریت ریسک

فصل ۱۷

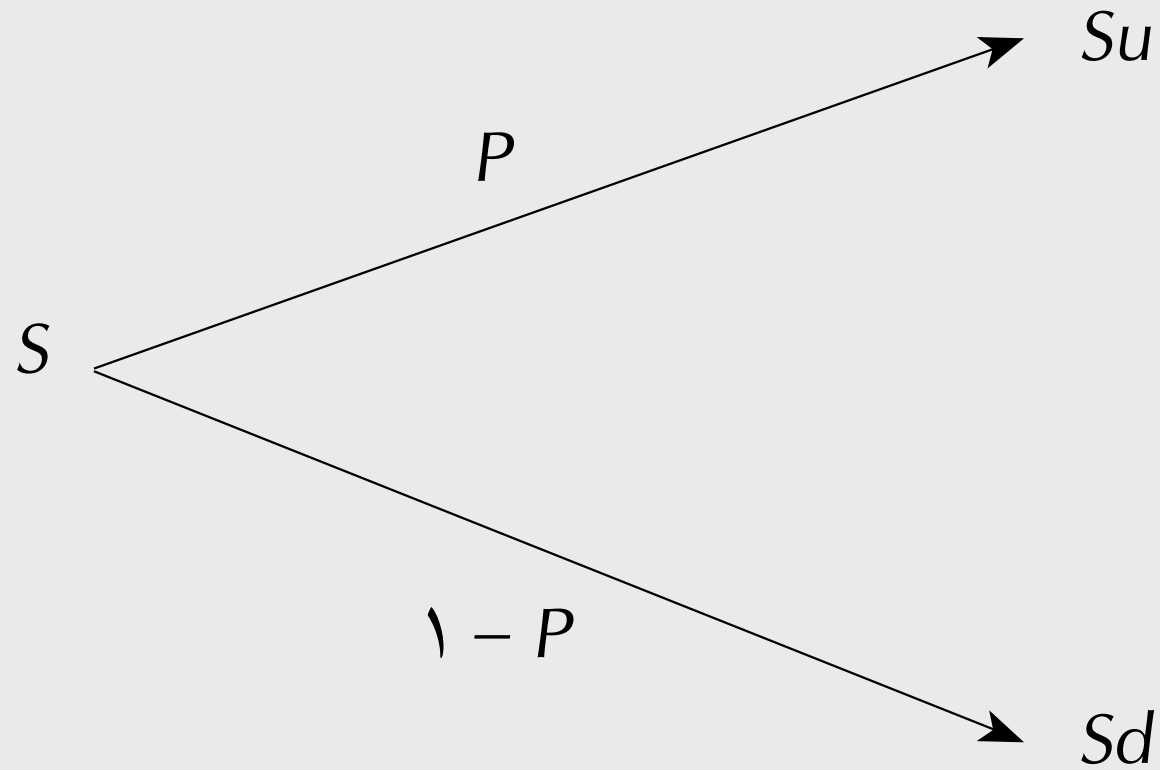
ارزش‌گذاری با استفاده از مدل درخت دوجمله‌ای

درخت دوجمله‌ای

□ مدل درخت دوجمله‌ای، یک راه‌حل تقریبی برای تغییرات قیمت سهام و سایر دارایی‌ها است.

□ در هر دوره زمانی فرض می‌شود که قیمت سهام یا یک حرکت رو به بالا و یا یک حرکت رو به پایین خواهد داشت.

تغییرات با گذشت زمان



ارزش گذاری تحت شرایط بی تفاوتی نسبت به ریسک

ما پارامترهای مدل یعنی p ، u ، d و بقیه پارامترها را طوری انتخاب می کنیم که قیمت های درست و صحیحی برای میانگین و انحراف معیار تغییرات قیمت سهام در دنیای بی تفاوت نسبت به ریسک به ما ارائه نماید.

پارامترهای درخت دو جمله‌ای برای سهامی که سود نمی‌پردازد

ما پارامترهای مدل یعنی p ، u ، d و بقیه پارامترها را طوری انتخاب می‌کنیم که قیمت‌های درست و صحیحی برای میانگین و انحراف معیار تغییرات قیمت سهام در دنیای بی تفاوت نسبت به ریسک به ما ارائه نماید.

$$e^{r\delta t} = pu + (1 - p)d$$

$$\sigma^2 \delta t = pu^2 + (1 - p)d^2 - [pu + (1 - p)d]^2$$

□ یک شرطی که اغلب مواقع بکار می‌رود، این است که:

$$u = \frac{1}{d}$$

مدل دوجمله‌ای برای سهامی که سود نمی‌پردازند

هنگامی که مقدار δt کوچک است، داریم:

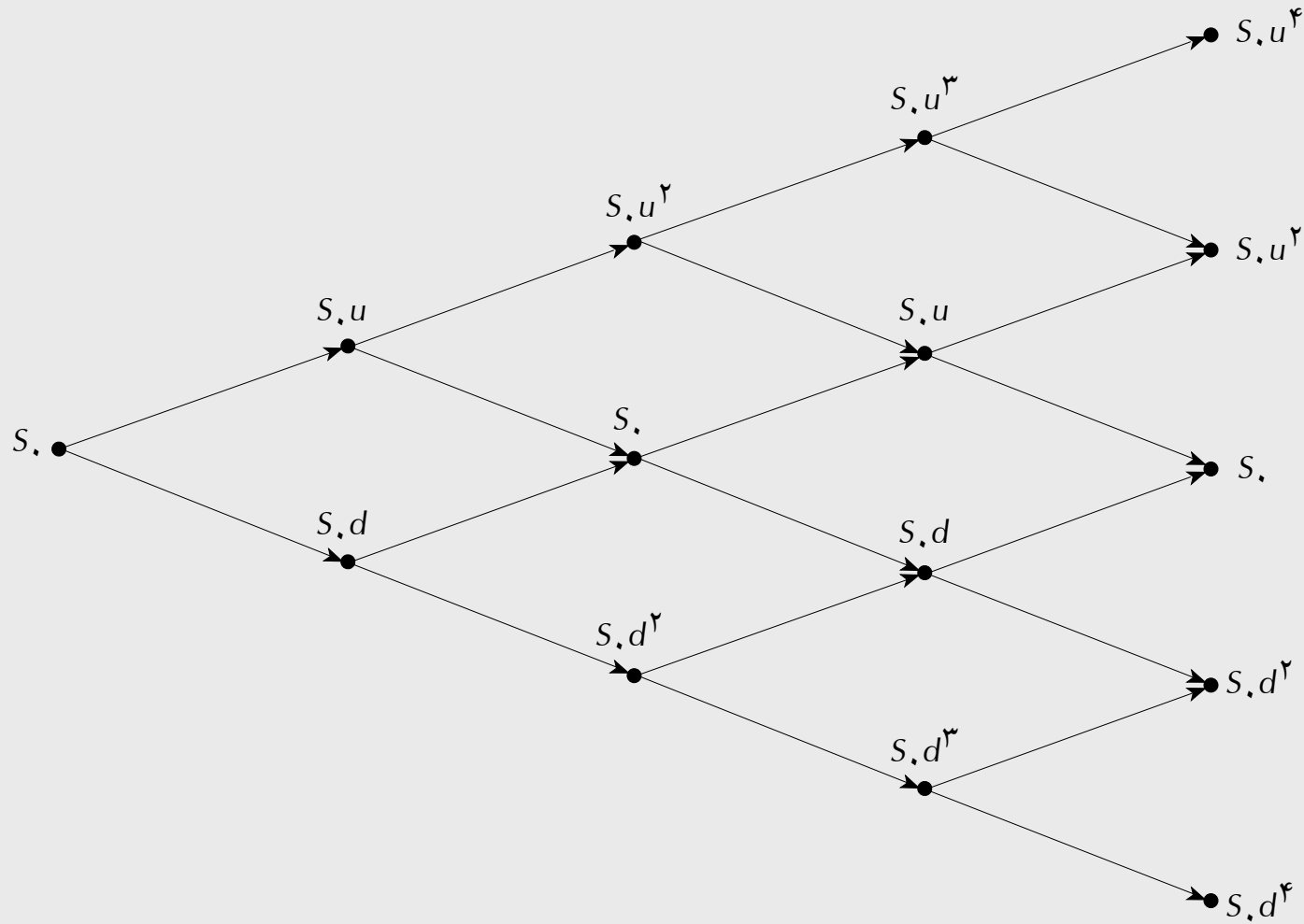
$$u = e^{\sigma \sqrt{\delta t}}$$

$$d = e^{-\sigma \sqrt{\delta t}}$$

$$p = \frac{a - d}{u - d}$$

$$a = e^{r \delta t}$$

درخت کامل



حرکت عقب‌گرد روی درخت

- ارزش اختیار معامله در آخرین گره برای ما معلوم است.
- با حرکت عقب‌گرد روی درخت با استفاده از اصل بی‌تفاوت نسبت به ریسک، ارزش اختیار را در هر گره محاسبه می‌کنیم. همچنین در هر گره تست می‌کنیم که آیا اعمال زودتر از موعد سررسید بهینه است یا نه.

مثال: اختیار فروش

$$S_0 = 50, \quad K = 50, \quad r = 10\%, \quad \sigma = 40\%$$

$$T = 5 \text{ month} = 0.4167$$

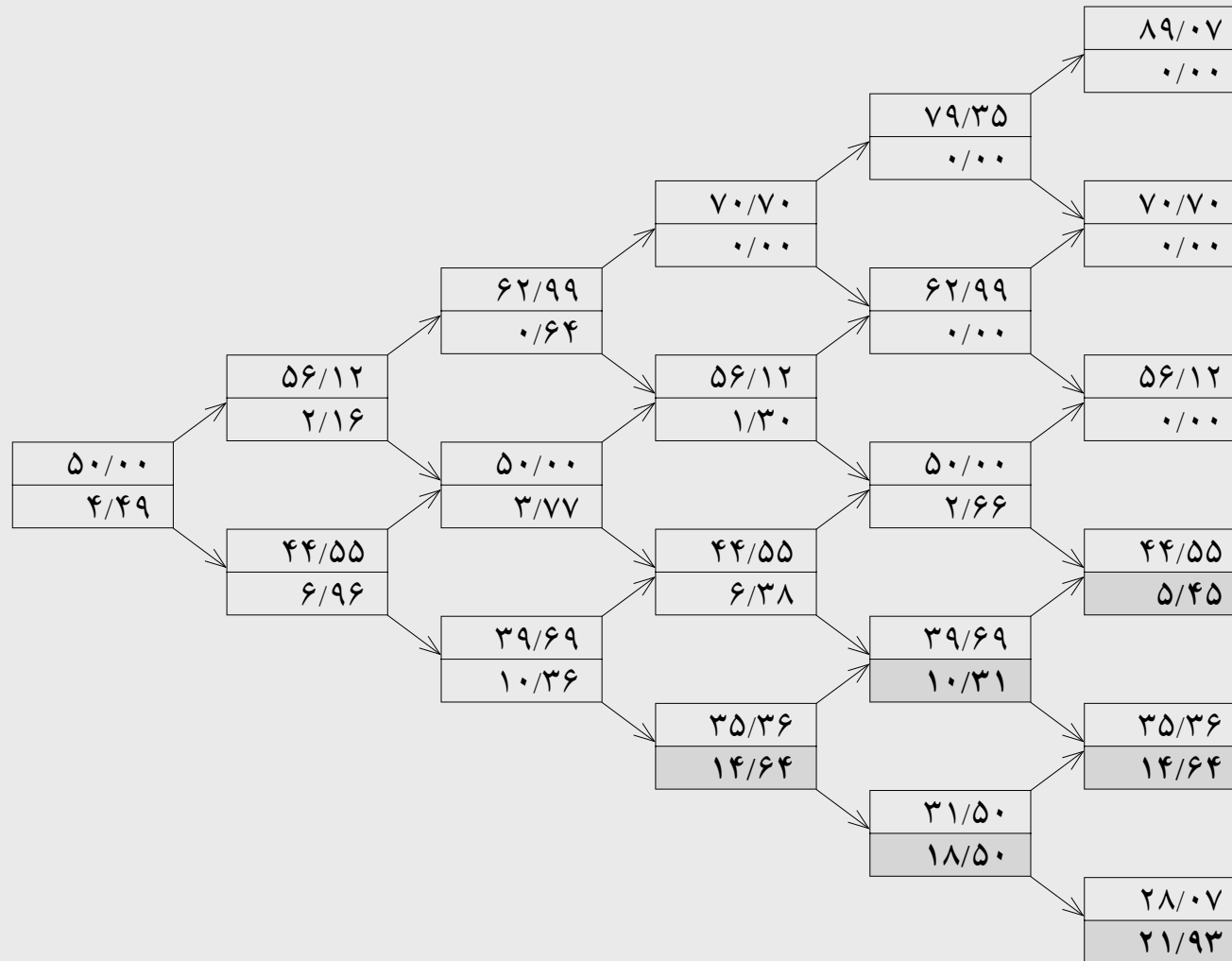
$$\delta t = 5 \text{ month} = 0.0833$$

The parameters imply

$$u = 1.1224, \quad d = 0.8909$$

$$a = 1.0084, \quad p = 0.5073$$

مثال (ادامه)



محاسبه دلتا

دلتا را از گره‌ها در زمان Δt محاسبه می‌نماییم.

$$\text{Delta} = \frac{2/16 - 6/96}{56/12 - 44/55} = -0/41$$

محاسبه گاما

گاما را در گره‌ها در زمان $2\Delta t$ محاسبه می‌نماییم.

$$\Delta_1 = \frac{(0/64 - 3/77)}{(62/99 - 50)} = -0/24, \Delta_2 = \frac{(3/77 - 10/36)}{(50 - 39/69)} = -0/64$$

$$\text{Gamma} = \frac{\left[\frac{(0/64 - 3/77)}{(62/99 - 50)} \right] - \left[\frac{(3/77 - 10/36)}{(50 - 39/69)} \right]}{11/65} = 0/03$$

محاسبه تتا

تتا را از گره مرکزی در زمان صفر و $2\delta t$ محاسبه می کنیم.

$$\text{Gamma} = \frac{3/77 - 4/49}{0.1667} = -4/3$$

or -0.012 per calendar day

محاسبه وگا

□ به ترتیب زیر

□ یک درخت جدید با نوسان پذیری ۴۱٪ بجای ۴۰٪ ترسیم نمایید.

□ ارزش اختیار برابر با ۴/۶۲ است.

□ وگا برابر است با:

$$۴/۶۲ - ۴/۴۹ = ۰/۱۳$$

با ۱٪ تغییر در نوسان پذیری

درخت‌ها و بازده نقدی

□ هنگامی که قیمت سهام با نرخ بازده نقدی پیوسته q سود می‌پردازد، می‌توانیم درخت دوجمله‌ای را به همان شیوه گفته شده رسم نماییم ولیکن باید:

$$a = e^{(r - q)\delta t}$$

از مدل بلک-شولز داریم:

برای اختیارات شاخص سهام، q برابر با نرخ بازدهی نقدی شاخص است.

برای اختیارات ارز خارجی، q برابر با نرخ بهره بدون ریسک خارجی است.

برای اختیارات قراردادهای آتی $q = r$

مدل درخت دوجمله‌ای برای سهمی که سود می‌پردازد

□ روش‌ها:

– درخت را برای قیمت سهامی منهای ارزش فعلی سودهای پرداختی رسم نمایید.

– با افزودن ارزش فعلی سودهای نقدی در هر گره یک درخت جدید رسم نمایید.

□ این فرایند تضمین می‌نماید که درخت در هر گره تعدیل مجدد شده و همان مفروضات مدل بلک-شولز مورد استفاده قرار می‌گیرد.

گسترش شیوه درخت دو جمله‌ای

- الف) نرخ‌های بهره متغیر (وابسته به زمان)
- تکنیک کنترل نوسان

رویه‌های دیگر برای بنا نهادن درخت دو جمله‌ای

بجای اینکه $u = \frac{1}{d}$ قرار دهیم، می‌توانیم هر دو احتمال را 0.5 قرار می‌دهیم.

$$u = e^{\left(r - \frac{\sigma^2}{2}\right)\delta t + \sigma\sqrt{\delta t}}$$

$$d = e^{\left(r - \frac{\sigma^2}{2}\right)\delta t - \sigma\sqrt{\delta t}}$$

شبه‌سازی مونت کارلو

□ همین که درخت دو جمله‌ای برای یک اوراق مشتقه‌ای بنا نهاده شد، ما به طور تصادفی مسیرهایی را روی آن به صورت نمونه‌ای انتخاب می‌کنیم بجای حرکت عقب‌گرد که از انتهای درخت آغاز و به سمت عقب امتداد می‌یافت، در اینجا ما از حرکت رو به جلو در روی درخت استفاده می‌کنیم.

□ ارزش مشتقات برابر است با میانگین ارزش فعلی پرداخت‌ها.

پایان فصل ۱۷

مبانی مهندسی مالی و مدیریت ریسک

فصل ۱۸

اختیارات نرخ بهره

مبادله اختیارات نرخ بهره در بورس

- اختیارات صادره بر قراردادهای آتی اوراق خزانه (CBOT)
- اختیارات قراردادهای آتی یورودلار

اوراق قرضه با اختیارات نهفته

□ اوراق قرضه قابل بازخرید: شرکت منتشر کننده آن حق یا اختیار بازخرید این اوراق قرضه را با یک قیمت از پیش تعیین شده دارد. این قیمت ممکن است به صورت تابعی از زمان باشد.

□ اوراق قرضه قابل فروش: این امکان را برای دارنده آن فراهم می آورد که تقاضای بازخرید آن را با قیمت از پیش تعیین شده و در دوره زمانی مشخص در آینده بنماید.

مدل بلک و تميم آن

- تميم مدل بلک-شولز که به طور گسترده در حوزه نرخ بهره کاربرد دارد، به مدل بلک معروف گشته است.
- اين مدل فرض می کند که ارزش نرخ بهره، قیمت اوراق قرضه، یا سایر متغیرهای در دوره زمانی معین T در آینده دارای توزیع لگاریتم نرمال هستند.

مدل بلک و تجمیم آن (ادامه)

□ میانگین توزیع احتمال، ارزش پیمان آتی متغیر است.

□ انحراف معیار توزیع احتمال لگاریتم متغیر عبارت است از:

$$\sigma \sqrt{T}$$

□ که σ نوسان پذیری را نشان می دهد.

□ عایدی مورد انتظار که با نرخ سررسید T تنزیل شده است، امروز ملاحظه شده است.

مدل بلک

$$c = e^{-rT} [F, N(d_1) - R_X N(d_2)]$$

$$p = e^{-rT} [R_X N(-d_2) - F, N(-d_1)]$$

$$d_2 = \frac{\ln \left(\frac{F,}{R_X} \right) - \frac{\sigma^2 T}{2}}{\sigma \sqrt{T}} = d_1 - \sigma \sqrt{T}$$

T : سررسید اختیار

R_X : قیمت توافقی

r : عایدی قرضه با کوپن صفر برای سررسید T

$F,$: ارزش پیمان آتی متغی

σ : نوسان پذیری

مدل بلک: عایدی پس از مشاهده متغیر

$$c = e^{-r^*T^*} [F, N(d_1) - R_X N(d_2)]$$

$$p = e^{-r^*T^*} [R_X N(-d_2) - F, N(-d_1)]$$

$$d_2 = \frac{\ln\left(\frac{F,}{R_X}\right) - \frac{\sigma^2 T}{2}}{\sigma \sqrt{T}} = d_1 - \sigma \sqrt{T}$$

T : زمانی که متغیر مشاهده می‌شود T^* : زمان پرداخت

R_X : قیمت توافقی

r^* : عایدی قرضه با کوپن صفر برای سررسید T

$F,$: ارزش پیمان آتی متغیر σ : نوسان پذیری

اختیارات اروپایی اوراق قرضه

□ هنگام قیمت گذاری اختیارات اروپایی صادره بر اوراق قرضه، معمولاً فرض بر این است که قیمت آتی اوراق قرضه دارای توزیع لگاریتم نرمال است.

اختیارات اروپایی اوراق قرضه (ادامه)

$$c = e^{-rT} [F, N(d_1) - R_X N(d_2)]$$

$$p = e^{-rT} [R_X N(-d_2) - F, N(-d_1)]$$

$$d_2 = \frac{\ln \left(\frac{F,}{R_X} \right) - \frac{\sigma^2 T}{2}}{\sigma \sqrt{T}} = d_1 - \sigma \sqrt{T}$$

T : عمر اختیار معامله

R_X : قیمت توافقی

r : نرخ بهره تا زمان سررسید T

σ : نوسان پذیری قیمت

$F,$: ارزش پیمان آتی متغیر

نوسان‌پذیری عایدی در مقابل نوسان‌پذیری قیمت

بین تغییر قیمت پیمان آتی اوراق قرضه و تغییر عایدی پیمان آتی اوراق قرضه، رابطه‌ای به صورت ذیل برقرار است:

$$\frac{\delta F}{F} \approx -D \delta y_F \quad \text{or} \quad \frac{\delta F}{F} \approx -D_{y_F} \frac{\delta y_F}{y_F}$$

که در رابطه مذکور، D دیرش تعدیل یافته پیمان آتی اوراق قرضه در زمان سررسید اختیار است.

نوسان‌پذیری عایدی در مقابل نوسان‌پذیری قیمت (ادامه)

□ رابطه مزبور، تقریباً منجر به نتیجه‌گیری ذیل می‌شود:

$$\sigma = D_y, \sigma_y$$

که σ_y نوسان‌پذیری عایدی و σ نوسان‌پذیری قیمت است.

Caplet

□ Caplet برای تضمین در مقابل افزایش نرخ لایبور بالاتر از سطح معین، در دوره زمانی معین بکار می‌رود.

□ فرض کنید که R_X نرخ بهره، L مبلغ اسمی و نرخ لایبور واقعی در دوره زمانی بین t و $t + \delta_k$ است. عایدی قرارداد در زمان $t + \delta_k$ برابر است با:

$$L\delta_k \max (R_k - R_X, 0)$$

Caps

- یک بهره شامل caplets را گویند.
- هر caplet را می‌توان به عنوان یک اختیار خرید صادره بر قرارداد آتی نرخ بهره است که این اختیار در صورتی دارای بازدهی خواهد بود که نرخ‌های بهره در زمان سررسید قرارداد بیشتر از نرخ توافقی R_X باشد.
- هنگام استفاده از مدل بلک فرض بر این است که نرخ بهره دارای توزیع لگاریتم نرمال است.

مدل بلک برای Caps

ارزش caplet برای دوره زمانی $[t_k, t_{k+1}]$ □

$$L\delta_k e^{-r_{k+1} t_{k+1}} [F_k N(d_1) - R_X N(d_2)]$$

Where:

$$d_2 = \frac{\ln(F_k/R_X) - \sigma_k^2 t_k / 2}{\sigma_k \sqrt{t_k}} = d_1 - \sigma_k \sqrt{t_k}$$

F_k : forward interest rate for (t_k, t_{k+1})

σ_k : interest rate volatility

r_k : interest rate for maturity t_k

L : principal

R_X : cap rate

$$\delta_k = t_{k+1} - t_k$$

هنگام استفاده از مدل بلک برای Caps باید ...

□ می توان از نوسان پذیری های یکسان (پیمان آتی) یا نوسان پذیری متفاوت (نوسان پذیری نقدی) استفاده نمود.

یا:

□ نوسان پذیری های تخت و یا نوسان پذیری های یکسانی برای هر caplet استفاده نمود که با توجه به عمر باقیمانده cap متغیر خواهد بود.

اختیارات اروپایی سوآپ

- سوآپش به دارنده آن، حق ورود در یک سوآپ نرخ بهره مشخص شده در یک زمان معین در آینده را ارائه می دهد.
- این قراردادها ممکن است به صورت حق پرداخت به نرخ بهره ثابت یا متغیر باشد.

سوآپشن‌های اروپایی

□ هنگام ارزش‌گذاری سوآپ‌های اروپایی، روش معمول آن است که فرض کنیم نرخ‌های سوآپ دارای توزیع لگاریتم نرمال است.

□ سوآپشنی را در نظر بگیرید که این حق را به دارنده آن می‌دهد که به نرخ R_X به مدت n سال از زمان شروع سوآپ در زمان T پرداخت نماید. عایدی در هر تاریخ پرداخت سوآپ برابر است با:

$$\frac{L}{m} \max(R - R_X, 0)$$

که L مبلغ اسمی، m دفعات پرداخت و R نرخ بازار سوآپ در زمان T است.

سوآپشن‌های اروپایی

ارزش سوآپشن برابر است با:

$$LA [F \cdot N(d_1) - R_X N(d_2)]$$

Where:

$$d_2 = \frac{\ln \left(\frac{F}{R_X} \right) - \frac{\sigma^2 T}{2}}{\sigma \sqrt{T}} = d_1 - \sigma \sqrt{T}$$

F : نرخ پیمان آتی سوآپ است. σ نرخ نوسان‌پذیری سوآپ است و t_i مدت زمان باقیمانده تا i امین پرداخت سوآپ است و

$$A = \frac{1}{m} \sum_{i=1}^{mn} e^{-r_i t_i}$$

رابطه بین سوآپشن و اختیارات اوراق قرضه

- سوآپ نرخ بهره را می توان به صورت مبادله اوراق قرضه با نرخ بهره ثابت با اوراق قرضه نرخ متغیر دانست.
- یک سوآپشن یا اختیار سوآپ عبارت است از اختیار مبادله اوراق قرضه با نرخ بهره ثابت برای اوراق قرضه با نرخ بهره متغیر.

رابطه بین سوآپشن و اختیارات اوراق قرضه (ادامه)

- در زمان شروع سوآپ، اوراق قرضه با نرخ بهره متغیر دارای ارزش اسمی است بنابراین سوآپشن را می توان اختیار مبادله اوراق قرضه با نرخ بهره ثابت با ارزش اسمی در نظر گرفت.
- اختیار صادره بر سوآپ هنگامی که نرخ بهره ثابت پرداخت و نرخ بهره متغیر دریافت می شود، در واقع به مثابه اختیار فروش صادره بر اوراق قرضه با قیمت توافقی ارزش اسمی اوراق قرضه است.
- هنگامی که نرخ متغیر پرداخت و نرخ ثابت دریافت می شود، در واقع به مثابه اختیار خرید صادره بر اوراق قرضه با قیمت توافقی ارزش اسمی اوراق قرضه است.

ساختار زمانی مدل‌ها

- اختیارات آمریکایی و سایر مشتقات پیچیده نرخ بهره را می‌بایست بر اساس مدل نرخ بهره ارزش‌گذاری کرد.
- مدل ساختار نرخ بهره بیان می‌کند که تغییرات منحنی صفر در طول زمان چگونه است.
- نرخ‌های بهره کوتاه مدت (بازگشت به میانگین) را نشان می‌دهند.

پایان فصل ۱۸

مبانی مهندسی مالی و مدیریت ریسک

فصل ۱۹

قراردادهای اختیار معامله غیر معمول و سایر ابزارهای مالی غیر استاندارد

انواع اختیارات غیر استاندارد

- بسته‌ها
- اختیارات آمریکایی غیر استاندارد
- اختیارات آمریکایی با تاخیر
- اختیار معاملات مرکب
- اختیار معاملات گزینشی
- اختیار معاملات مانع
- اختیار معاملات دوتایی

انواع اختیارات (ادامه)

- اختیار معاملات متکی به گذشته
- اختیار اعلان توقف
- اختیار معامله آسیایی
- قراردادهای اختیار معامله برای مبادلات یک دارایی با دیگری.
- اختیار معاملاتی که شامل چندین دارایی پایه هستند.

انواع اوراق بهادار با پشتوانه وام‌های رهنی (MBSs)

- اوراق انتقال
- تعهدات با پشتوانه اوراق بهادار رهنی
- جزء فقط بهره
- جزء فقط اصل

سوآپ‌های غیراستاندارد

- سوآپ‌های متفاوت از سوآپ نرخ بهره کلی (پایه)
- سوآپ‌های ترکیبی
- سوآپ‌های نرخ ارز
- سوآپ با نرخ لایبور معوق
- سوآپ‌های CMS و CMT
- سوآپ تفاضلی

سوآپ‌های غیراستاندارد (ادامه)

- سوآپ ارزش سهام
- سوآپ تجمعی
- سوآپ قابل فسخ
- سوآپ مستهلک کننده شاخص
- سوآپ کالاهای اساسی
- سوآپ نوسان‌پذیری
- معاملات غیرعادی (BT و P&G)

تعدیل تحذب

- برای قیمت گذاری برخی سوآپ ها (مثل سوآپ ترکیبی و سوآپ ارز) می توان فرض کرد که نرخ های بهره آتی دریافت شده است.
- سایر سوآپ ها (مثل سوآپ با نرخ لایبور معوق، سوآپ های CMS و CMT و سوآپ تفاضلی) لازم است که تعدیل تحذب بر مبنای نرخ های آتی باشد.

پایان فصل ۱۹

مبانی مهندسی مالی و مدیریت ریسک

فصل ۲۰

مشتقات اعتباری، آب و هوا، انرژی و بیمه

مشتقات اعتباری

انواع مهم:
سوآپ ورشکستگی اعتباری
سوآپ بازده کل

سوآپ ورشکستگی اعتباری

- یک نوع تضمین در مقابل ریسک ناشی از ورشکستگی یک شرکت خاص ایجاد می کند.
- شرکت مورد نظر «موسسه مرجع یا Reference entity» گفته می شود.
- اعلان ورشکستگی توسط شرکت را یک «رویداد اعتباری» می گویند.
- خریدار CDS می باید تا زمان انقضا (یا وقوع یک رویداد اعتباری) مبالغی را به صورت دوره پرداخت نماید و در مقابل این حق را پیدا می کند تا مقدار مشخصی اوراق قرضه صادر شده توسط موسسه مرجع را با قیمت اسمی بفروشد.
- تسویه این قرارداد می تواند به صورت نقدی و یا تحویل اوراق قرضه باشد.

سوآپ بازده کل

- شامل بازده کل یک گروه از دارایی‌های حساس به ریسک اعتباری با نرخ لایبور معاوضه می‌شود.
- این قرارداد بانک‌های با وام‌های سنگین را قادر می‌سازد تا ریسک‌های اعتباری خود را متنوع سازند.

اختیارات اعتباری مابه التفاوت

- یک نوع قرارداد اختیار معامله‌ای که روی مابه التفاوت درآمدهای دو دارایی بسته می‌شود.
- هنگامی دارای بازدهی خواهد بود که میزان مابه التفاوت بیشتر از مقدار از پیش تعیین شده باشد.

مشتقات آب و هوا: معرفی

□ HDD (درجه گرمایش) یک روز به صورت ذیل تعریف می شود:

$$HDD = \max(0, 65 - A)$$

□ CDD (درجه سرمایش) یک روز به صورت ذیل تعریف می شود:

$$CDD = \max(0, A - 65)$$

□ متغیر A میانگین حداقل و حداکثر درجه حرارت هوا در طول یک روز و در یک موقعیت آب و هوایی مشخص است.

مشتقات آب و هوا: محصولات

- یک محصول رایج عبارت از پیمان آتی یا یک اختیار صادره بر CDD یا HDD تجمعی در طول یک ماه است.
- مشتقات آب و هوا اغلب توسط شرکت‌های انرژی جهت پوشش ریسک حجم انرژی مورد نیاز برای گرم کردن یا سرد نمودن در طول یک ماه معین بکار می‌روند.

مشتقات انرژی

منابع عمده انرژی:

نفت

گاز

برق

مشتقات نفت

□ به طور مجازی کلیه مشتقات صادره بر سهام و شاخص سهام معامله می شود، برای نفت خام نیز در بازارهای خارج از بورس مورد دادوستد قرار می گیرد.

□ از بازارهای رسمی نفت خام می توان به بورس نایمکس (NYMEX) و بورس بین المللی نفت خام (IPE) اشاره نمود.

مشتقات گاز طبیعی

- یک نمونه از قراردادهای متداول خارج از بورس، قرارداد تحویل حجم معینی از گاز طبیعی در ماه و با یک سرعت تقریباً ثابت است.
- قراردادهای منعقد شده در بورس نایمکس برحسب ۱۰،۰۰۰ میلیون واحد حرارتی انگلیسی یعنی BTU برای تحویل در مکان مشخص می باشد.

مشتقات برق

□ اصولاً باید برق را یک کالای غیرمعمول تلقی کرد زیرا نمی توان آن را ذخیره نمود.

□ ایالات متحده آمریکا به ۱۴۰ ناحیه کنترل تقسیم شده است که موازنه عرضه و تقاضا در این نواحی صورت می گیرد. به طوری که هر نیروی اضافی به نواحی کنترل دیگر فروخته می شود. دلیل عمده پیدایش بازارهای عمده فروشی برق نیز انتقال همین نیروهای برق اضافی بود.

مشتقات برق (ادامه)

□ یک قرارداد متعارف این امکان را برای یک طرف قرارداد ایجاد می کند تا مقدار معینی مگاوات ساعت برق را با قیمت مشخص در محل معین و در دوره خاص دریافت نماید.

□ انواع قراردادها:

□ ۵x۸ ، ۵x۱۶ ، ۷x۲۴ به صورت روزانه یا ماهانه، اختیار معامله چرخشی

چگونه تولید کننده انرژی می تواند پوشش ریسک نماید؟

□ فرض کنید داشته باشیم:

$$Y = a + bP + cT + \epsilon$$

در رابطه مذکور:

$$Y = \text{سود ماهانه}$$

$$P = \text{متوسط قیمت های انرژی}$$

$$T = \text{تغییرات متغیر دمای مربوط به یک ماه}$$

$$\epsilon = \text{مقدار خطا یا اختلال}$$

موضع معاملاتی $-b$ در پیمان آتی و $-c$ در پیمان آبی و هوا اتخاذ نماید.

مشتقات آب و هوا

- اوراق قرضه CAT بدیلی برای بیمه اتکای سنتی هستند.
- این اوراق قرضه توسط یک شرکت تابعه شرکت بیمه منتشر می‌شوند و نرخ بهره بالاتر از نرمال دارند.
- چنانچه طلب یک نوع خاص از سطح معینی بالاتر باشد بهره و احتمالاً اصل مبلغ اوراق قرضه برای پرداخت طلب مورد استفاده قرار می‌گیرد.

پایان فصل ۲۰

مبانی مهندسی مالی و مدیریت ریسک

فصل ۲۱

زیان‌های ناگوار مشتقات
و آنچه می‌توانیم از آنها بیاموزیم

زیان‌های هنگفت نهادهای مالی

- ❑ Barings (\$1 billion)
- ❑ Chemical Bank (\$33 million)
- ❑ Daiwa (\$1 billion)
- ❑ Kidder Peabody (\$350 million)
- ❑ LTCM (\$4 billion)
- ❑ Midland Bank (\$500 million)
- ❑ National Bank (\$130 million)
- ❑ Sumitomo (\$2 billion)

زیان‌های هنگفت شرکت‌های غیرمالی

- ❑ Allied Lyons (\$150 million)
- ❑ Gibsons Greetings (\$20 million)
- ❑ Hammersmith and Fulham (\$600 million)
- ❑ Metallgesellschaft (\$1.8 billion)
- ❑ Orange County (\$2 billion)
- ❑ Procter and Gamble (\$90 million)
- ❑ Shell (\$1 billion)

درس‌هایی برای عموم استفاده کنندگان از مشتقات

- می‌باید ریسک را کمی کنید و محدودیت‌های پذیرش ریسک را مشخص نمایید.
- الزامات مربوط به محدودیت‌های ریسک را همواره بپذیرید نه اینکه در مواقع سودآوری از این محدودیت‌ها چشم‌پوشی کنید.
- تصور نکنید که یک معامله‌گر با سابقه معاملاتی ۱۲۳ خوب همواره می‌تواند درست عمل کند.
- مزایای تنوع بخشی را دست‌کم نگیرید.
- تحلیل سناریو و آزمون استرس از اهمیت زیادی برخوردارند.

درس‌هایی برای نهادهای مالی

- وابستگی بیش از حد به مدیران ریسک برجسته را کنار بگذارید.
- بخش میانی و پشتیبانی شرکت را از هم جدا کنید.
- مدل‌ها ممکن است غلط باشند.
- در شناسایی سودهای اولیه محافظه کار باشید.
- به مشتریان خود محصولات نامناسب نفروشید.
- ریسک نقدینگی را نادیده نگیرید.
- هنگامی که همه راهبرد معاملاتی همسانی را بکار می‌برند محتاط باشید.

درس‌هایی برای شرکتهای غیرمالی

□ مطمئن شوید نسبت به معاملاتی که انجام می‌دهید درک و اشراف کامل دارید.

□ مطمئن شوید که مصون‌کننده‌ها به سفته‌بازها تبدیل نشوند.

□ در مورد تبدیل بخش مالی شرکت به مرکز سودآوری محتاطانه عمل کنید.

پایان فصل ۲۱