

با مداد قرمز انجام بده و کلمات به دست آمده را برای بزرگترها بخوان.

آخر هر کدام « د » اضافه کن.

دا با بو دو ب

آخر هر کدام « م » اضافه کن.

دا با ب سد بو

آخر هر کدام « س » اضافه کن.

بو ب دا

اول هر کدام « آ » اضافه کن.

ب دم مد باد

اول هر کدام « با » اضافه کن.

با د م باد



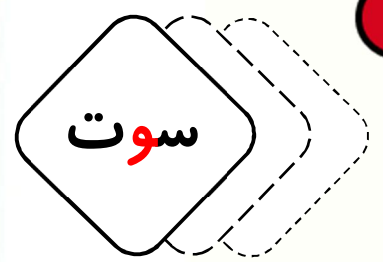
۶

نام:.....




نام خانوادگی:.....

کلاس اول


دبستان:.....





با توجه به تصاویر کلمات را بخوان و به جای نشانه ی « او و » در کلمات دقت کن.


		
هلو	سوت	او

ترکیب کن و بنویس.


 د و

 ب و

 س و

 م و

تصاویری را که صدای « او و » دارند رنگ آمیزی کن.



جاهایی که لازم می باشد بگذار.

 آسَد

 بَم

 آَمَد

 سَبَد



فارسی و ریاضی الگوها را ادامه بده.

								و	او
--	--	--	--	--	--	--	--	---	----

								س	
							او		م


							و	س	ب
--	--	--	--	--	--	--	---	---	---

جواب ها را به صورت صداهای جدا از هم بنویس.


۱- از آتش بلند می شود.

۲- به چیزی که بوی بدی داشته باشد می گویند.


۳- به تابلوی سفیدی که نقاش روی آن نقاشی می کشد.




۵- روی سرِ ما می روید.



نام تصاویر را بنویس.




بخش دوم هر کدام را بنویس.




در هر کلمه فقط نشانه هایی را که خوانده ای رنگ آمیزی کن.




صداهای هر کلمه را جدا جدا بنویس.




دود



سود

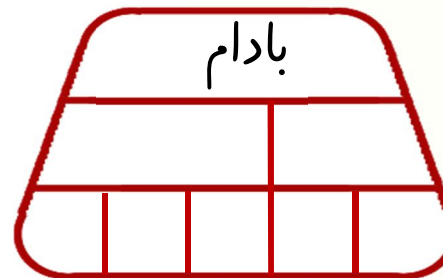


سبَد

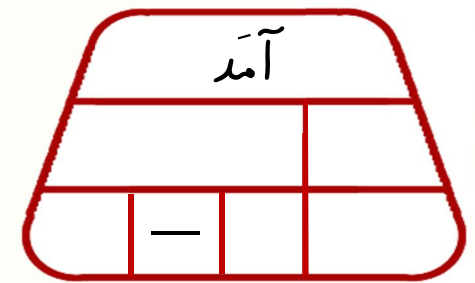


بود

بخش و صداها را جدا جدا بنویس.


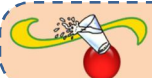


بادام


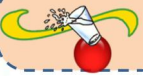


آمد

فقط صدای آخر هر تصویر را بنویس.



بخش اوّل هر کدام را بنویس.



زَن



شَک

دور کلمه ی مناسب برای هر تصویر خط بکش.



بوس
داس
سود



بو
مو
دود