

در تلگرام با این ای دی ما را پیدا کنید @exceltips

این لینک آدرس کانال ترفندهای اکسل است <http://telegram.me/exceltips>

گروه تلگرام پرسش و پاسخ اکسل <https://telegram.me/joinchat/BOjX6DvJDeG-ahqCq3rUzA>

بنام یگانه خالق هستی

ساعت ۸ صبح است . منشی اداره میز را مرتب میکند . و لیست کارهای انجام نشده را در یک پوشه قرار میدهد تا به مدیر بدهد .

مدیر از راه میرسد و بلافاصله به منشی میگوید یک نامه با متن مشخص شده را چاپ و به همه پرسنل تحویل نماید .

شاید یک منشی تازه کار نامه ها را یکی یکی بنویسد و تا ظهر روز بعد طول بکشد اما یک منشی کارآزموده از روش زیر این درخواست مدیر را عملی خواهد ساخت .

روش ادغام پستی (تهیه یک نامه برای چندین نفر)

ابتدا با استفاده از word یا excel لیستی از اسامی مورد نظر تهیه کنید .

فایل را با نام data و در یک مسیر خاص ذخیره کنید .

نمونه فایل آماده شده از لیست اسامی کسانی که قرار است نامه به آنها ارسال شود :

data - Word

IEW VIEW

AaBbCcD AaBbCcD AaBbCc AaBbCcC AaE

Normal No Spac... Heading 1 Heading 2 Title

Styles

نام و فامیل

محمد علوی

رحیم صدقی پور

رضا پور محمدی

علی سلیمی

رضا علی پور

در تلگرام با این ای دی ما را پیدا کنید @exceltips

این لینک آدرس کانال ترفندهای اکسل است <http://telegram.me/exceltips>

گروه تلگرام پرسش و پاسخ اکسل <https://telegram.me/joinchat/BOjX6DvJDeG-ahqCq3rUzA>

اکنون یک فایل جدید word ایجاد و متن مورد نظر خود را در آن بنویسید .

محل نام اشخاص را خالی نگهدارید .

این نمونه فایل نامه را ببینید .

با سلام

عضو محترم برگه ترفندهای اکسل :

لطفا برای تماس با مدیر برگه پیشنهاد و درخواستهای خود را به این آدرس ایمیل کنید .

Ahmad.khanifar@gmail.com

با تشکر

احمد خنیفر

اکنون مراحل زیر را به ترتیب انجام بدهید .

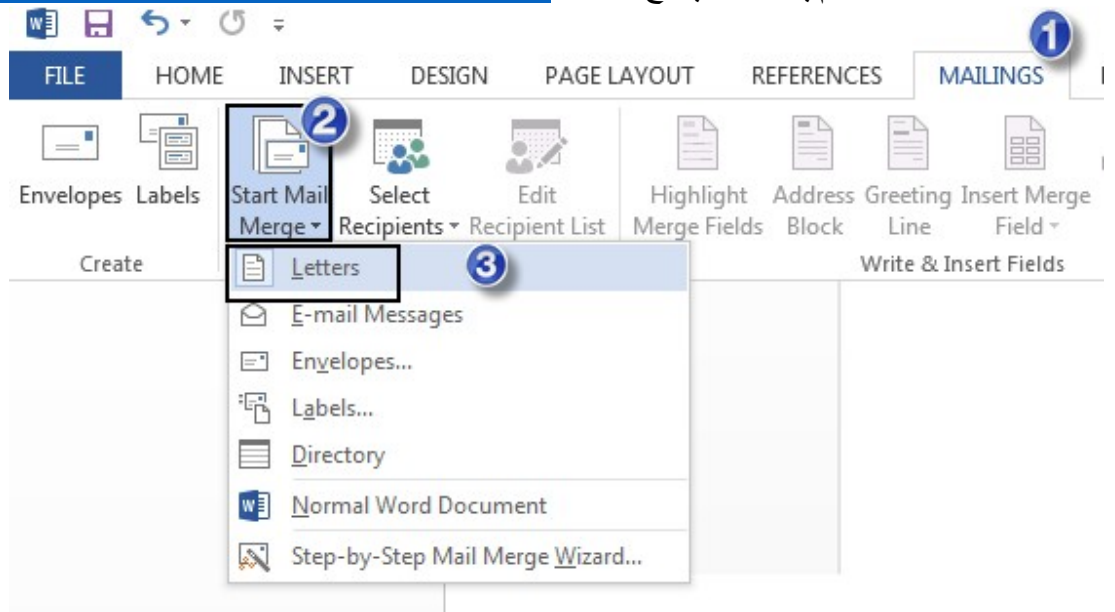
از منو روی mailings و سپس روی Start Mail Merge کلیک کنید .

سپس در منوی مربوطه روی Letters (نامه ها) کلیک نمایید .

در تلگرام با این ای دی ما را پیدا کنید @exceltips

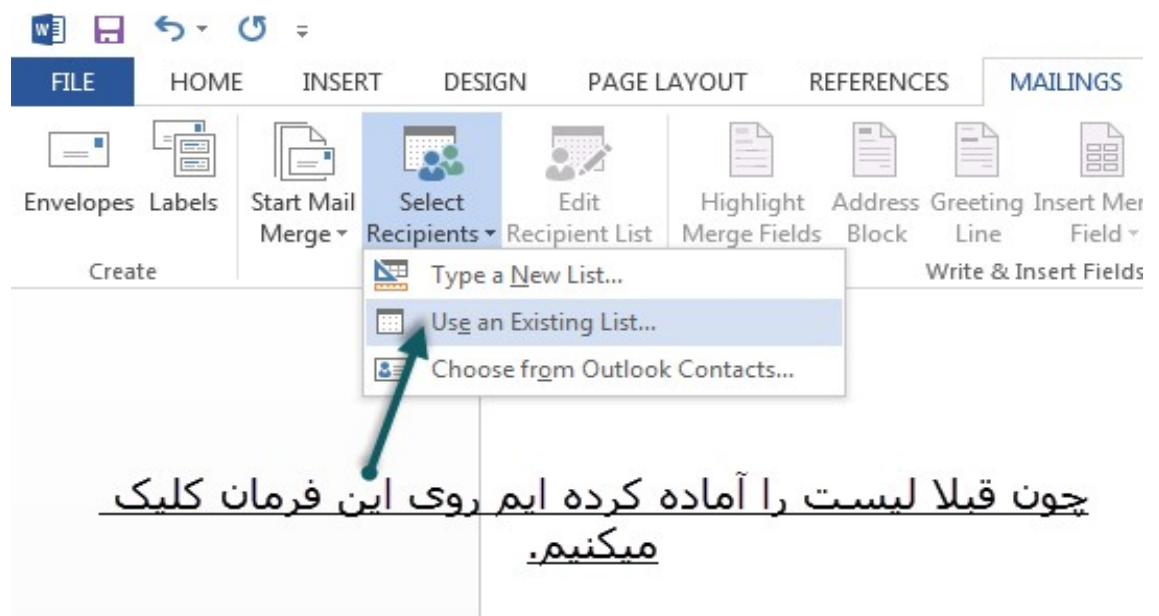
این لینک آدرس کانال ترفندهای اکسل است <http://telegram.me/exceltips>

گروه تلگرام پرسش و پاسخ اکسل <https://telegram.me/joinchat/BOjX6DvJDeG-ahqCq3rUzA>



اکنون نوبت به معرفی و ارتباط دادن فایل‌ای است که قبلاً برای اسامی تعریف کردیم.

روی Select Recipients کلیک کنید.



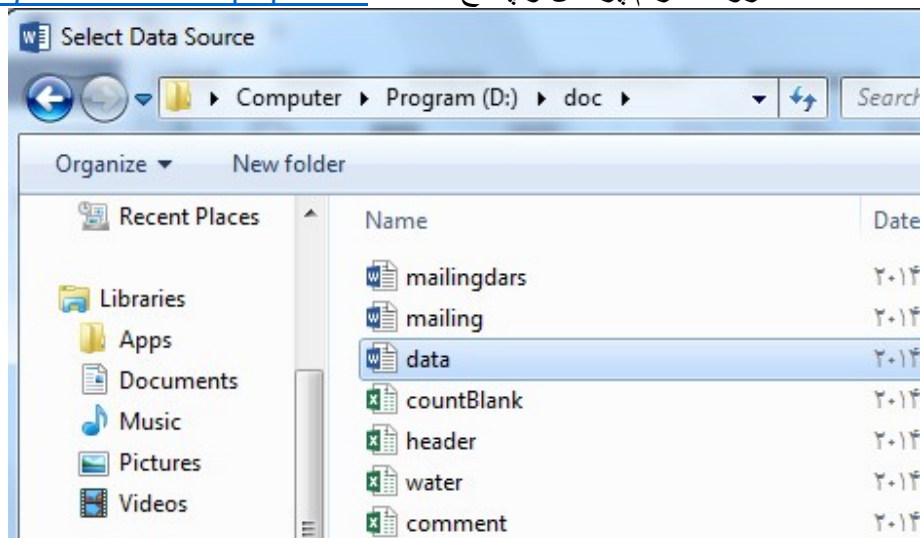
اگر یادتان باشد ما فایل‌ای را که اسامی در آن قرار داشتند data نامیدیم.

پس فایل را انتخاب کنید.

در تلگرام با این ای دی ما را پیدا کنید @exceltips

این لینک آدرس کانال ترفندهای اکسل است <http://telegram.me/exceltips>

گروه تلگرام پرسش و پاسخ اکسل <https://telegram.me/joinchat/BOjX6DvJDeG-ahqCq3rUzA>



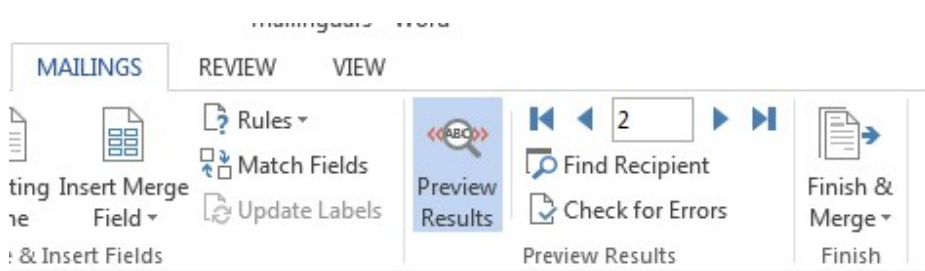
بعد از انتخاب فایل ابتدا روی محلی که قرار است نام درج شود کلیک کنید .

در این مثال قصد داریم نام جلوی این جمله زیر نوشته شود پس اینجا کلیک میکنیم .

عضو محترم برگه ترفندهای اکسل :

اکنون بخش مهم کار را باید انجام دهید یعنی روی **insert Merge Field** کلیک کنید . ردیف اول که مخصوص عنوان داده های شماست بصورت خودکار به شما نمایش داده خواهد شد(در اینجا "نام و فامیل ") شما نیز روی همان کلیک کنید .

برای دیدن نتیجه کارتتان روی علامت ذره بین **preview Results** کلیک و برای مرور بقیه از فلشهای راست و چپ کنار آن بهره ببرید .



با کلیک روی فلشها تمام اسامی به ترتیبی که وارد کردید نمایش داده خواهند شد .

اگر تا اینجای کار را درست آمدید باید حاصل کارتتان را بتوانید در یک فایل نمایش و یا روی کاغذ چاپ کنید .

برخی به اشتباه روی دستور **print** در منو میروند که این باعث چاپ شدن یک رکورد میگردد .

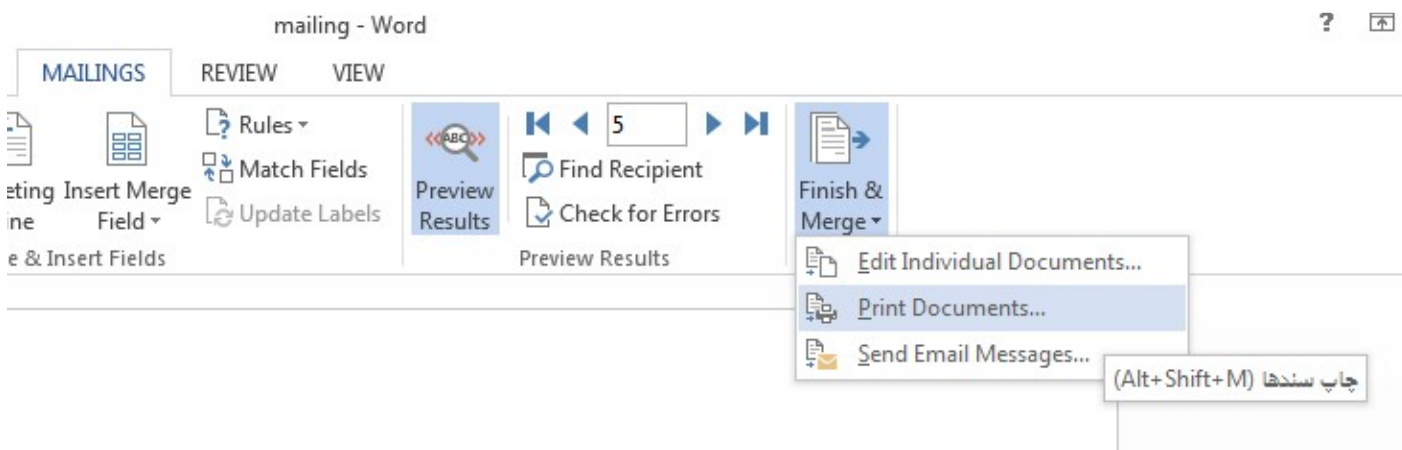
برای گرفتن خروجی کار مرحله آخر را انجام دهید بر اساس دستورالعملهای زیر انجام دهید .

در تلگرام با این ای دی ما را پیدا کنید @exceltips

این لینک آدرس کانال ترفندهای اکسل است <http://telegram.me/exceltips>

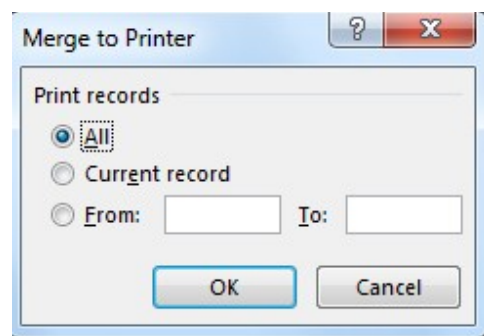
<https://telegram.me/joinchat/BOjX6DvJDeG-ahqCq3rUzA> گروه تلگرام پرسش و پاسخ اکسل
از منوی ورد روی Finish Merge کلیک کنید

روی Print Document کلیک کنید



از پنجره زیر روی OK کلیک نمایید تا همه رکوردها چاپ شوند. آپشن دوم current record برای پرینت رکورد جاری است.

اگر هم از رکورد تا رکورد خاصی را بخواهید چاپ کنید از گزینه from ---to استفاده کنید.



پایان.

این مطلب به درخواست خیلی از اعضا برگه آموزشی ترفندهای اکسل تهیه شد.

لطفا برای تماس با مدیر برگه پیشنهاد و درخواستهای خود را به این آدرس ایمیل کنید.

Ahmad.khanifar@gmail.com

در تلگرام با این ای دی ما را پیدا کنید @exceltips

این لینک آدرس کانال ترفندهای اکسل است <http://telegram.me/exceltips>

گروه تلگرام پرسش و پاسخ اکسل <https://telegram.me/joinchat/BOjX6DvJDeG-ahqCq3rUzA>

من زندگی را دوست دارم

لحظه های تلخ و شیرین را هم دوست دارم

من زمین را

هوا را

و گرمی لانه کبوتران را دوست دارم...

احمد خنیفر

اسفند ۱۳۹۴