

راهنمای ثبت نام در دوره های آموزش آزاد از طریق سامانه

" توجیهی بدو خدمت (آموزش و پرورش کل استان آذربایجان شرقی - حضوری) "

دفتر آموزش های آزاد دانشگاه پیام نور استان آذربایجان شرقی (شماره تماس ۳۴۷۷۷۹۶۷-۰۴۱)

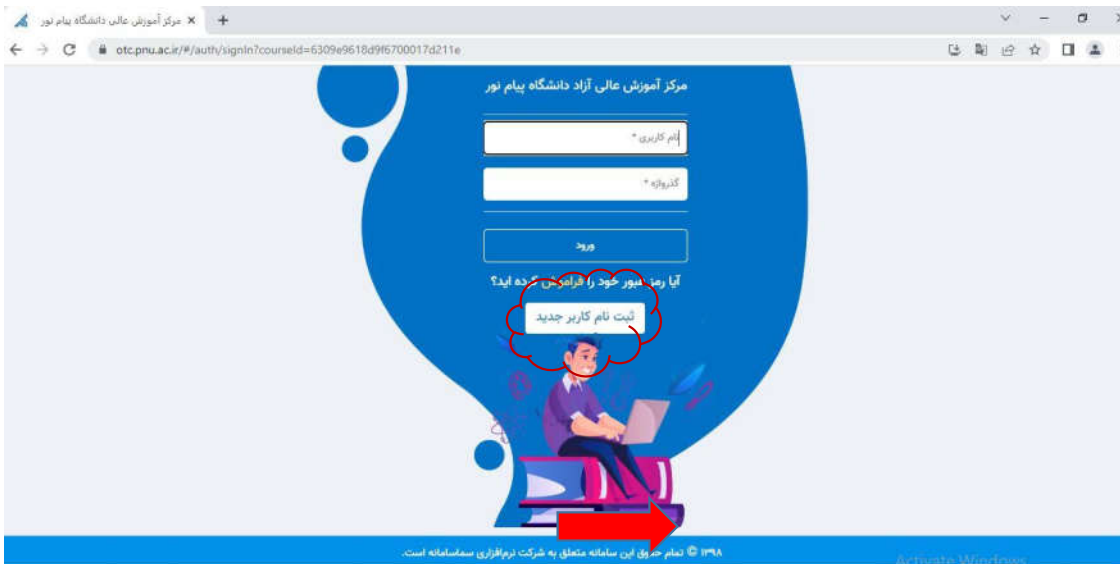


۱- ابتدا وارد <https://otc.pnu.ac.ir> می شوید.



۲- در قسمت بالا سمت چپ صفحه بر روی دکمه ورود کلیک کنید.

۳- چنانچه قبلا کاربری ایجاد کرده اید به **مرحله ۶** بروید و نام کاربری و گذرواژه خود را وارد کنید و ادامه مراحل را انجام دهید. برای ایجاد کاربری با کلیک بر روی گزینه "**ثبت نام کاربر جدید**" وارد صفحه ثبت اطلاعات شوید.





۴- اطلاعات درخواستی را وارد کنید بعد روی گزینه **ایجاد کاربر جدید** کلیک کنید.

بازگشت به صفحه اصلی

ثبت نام

نام خانوادگی * نام *
شماره تلفن * شماره تلفن *
نام کاربری * نام کاربری *
تکرار کد پوز * تکرار کد پوز *
کدامین *
کدامین *
من اتباع هستم

VgyLP

ایجاد کاربر جدید

Activate Windows
Go to Settings to activate Windows.

۵- اگر اطلاعات وارد شده صحیح باشد و کاربری ایجاد گردد، پیام **ثبت نام با موفقیت به انجام رسید** به نمایش در می آید. سپس گزینه بازگشت به صفحه اصلی را انتخاب کنید.

بازگشت به صفحه اصلی

ثبت نام با موفقیت به اتمام رسید

ثبت نام

نام خانوادگی * نام *
شماره تلفن * شماره تلفن *
نام کاربری * نام کاربری *
تکرار کد پوز * تکرار کد پوز *
کدامین *
کدامین *
من اتباع هستم

VgyLP

ایجاد کاربر جدید

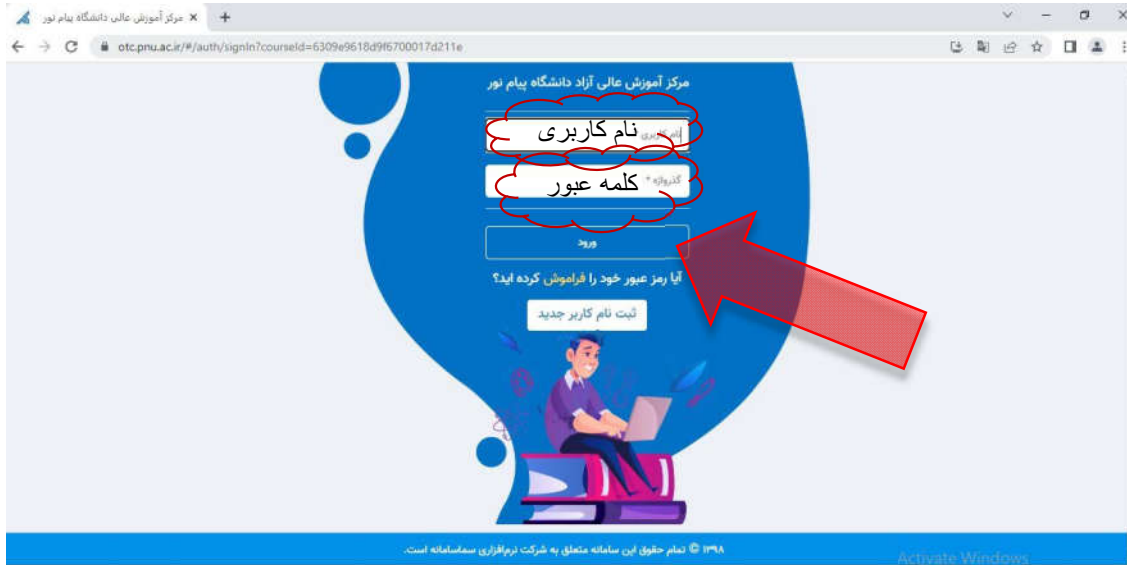
Activate Windows
Go to Settings to activate Windows.

WhatsApp Image...jpeg

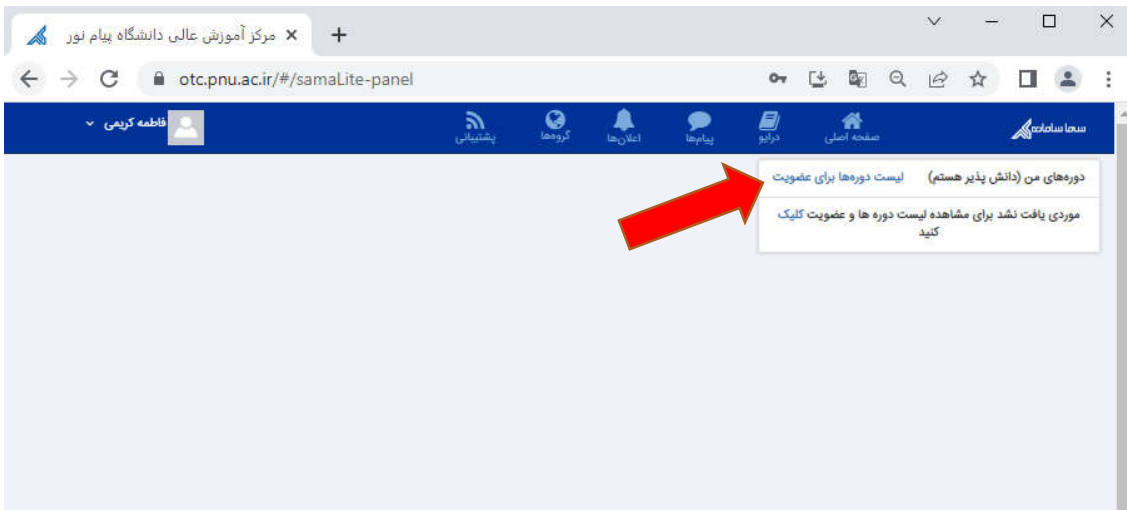
Show all



۶- پس از ایجاد کاربری به صفحه اول بروید و ورود را بزنید تا به صفحه لاگین وارد شوید. در این مرحله با استفاده از نام کاربری و کلمه عبوری که در مرحله قبل ایجاد کرده اید وارد سامانه شوید.




۷- برای انتخاب دوره مورد نظر بر روی "لیست دوره ها برای عضویت" کلیک کنید.





۸- بعد از جستجو (کلمه کلیدی برای جستجو: **توجیهی**) و انتخاب دوره بر روی گزینه ثبت نام کلیک کنید.



۹- با بررسی مرکز ارائه دهنده، استاد دوره، سایر جزئیات دوره، برای تکمیل ثبت نام در دوره حتما شماره تلفن وارده تایید گردد(**تیک تایید شماره تلفن همراه زده شود**). سپس بر روی گزینه ثبت نام کلیک کنید.





۱۰- بر روی گزینه تایید پرداخت کلیک کنید. تا وارد صفحه پرداخت الکترونیکی گردد.

نکته: لطفا از صحیح بودن عنوان دوره اطمینان حاصل فرمایید.

The screenshot shows a web browser window with the URL <https://otc.pnu.ac.ir/#/samaLite-panel/samaLiteCourse/null/register>. A modal dialog box titled "تایید پرداخت" (Confirm Payment) is displayed in the center. The dialog contains the following information:

- عنوان دوره: **توجیهی بدو خدمت** (Course Title: Preparatory for two services) - This text is circled in red.
- مرکز ارائه‌دهنده: پیام نور (Providing Center: Payam Noor)
- تاریخ شروع دوره: ۱۴۰۱/۰۹/۱۷ (Start Date: 1401/09/17)
- تاریخ پایان دوره: ۱۴۰۱/۱۰/۳۰ (End Date: 1401/10/30)
- مبلغ پرداختی دوره: **ریال ۳,۶۷۰,۰۰۰** (Course Payment Amount: 3,670,000 Rials)
- هزینه نهایی: **ریال ۳,۶۷۰,۰۰۰** (Final Fee: 3,670,000 Rials)

At the bottom of the dialog, there are two buttons: "تایید و پرداخت" (Confirm and Pay) in green and "انصراف" (Cancel) in red. A large red arrow points to the "تایید و پرداخت" button. The background shows a course registration form with fields for name, phone number, and course details.

۱۱- با پرداخت الکترونیکی هزینه دوره ثبت نام شما قطعی می گردد.

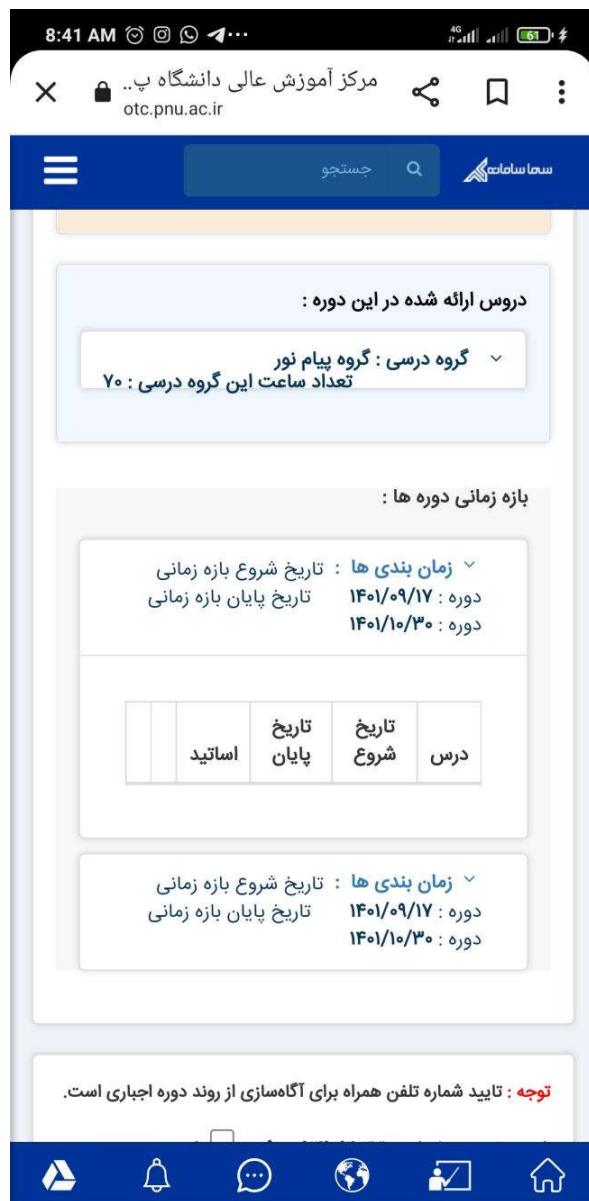
The screenshot shows the SEP (Shaparak) online payment gateway interface. The URL is sep.shaparak.ir/OnlinePG/OnlinePG. The page title is "دروازه پرداخت اینترنتی پرداخت الکترونیک سامان" (Saman Electronic Payment Gateway). The interface is divided into three main sections:

- راهنمای استفاده از رمز پویا** (How to use the dynamic code): A list of instructions for using the dynamic code, including steps for activation and payment.
- اطلاعات پذیرنده** (Merchant Information): A table showing the merchant's details, including the name "آزاد otc", the website "apps.pnu.ac.ir", and the payment amount "مبلغ قابل پرداخت(ریال) 3.670.000".
- اطلاعات کارت** (Card Information): A form for entering card details, including the card number "84556", the name "آزاد", and the amount "۳,۶۷۰,۰۰۰ ریال".

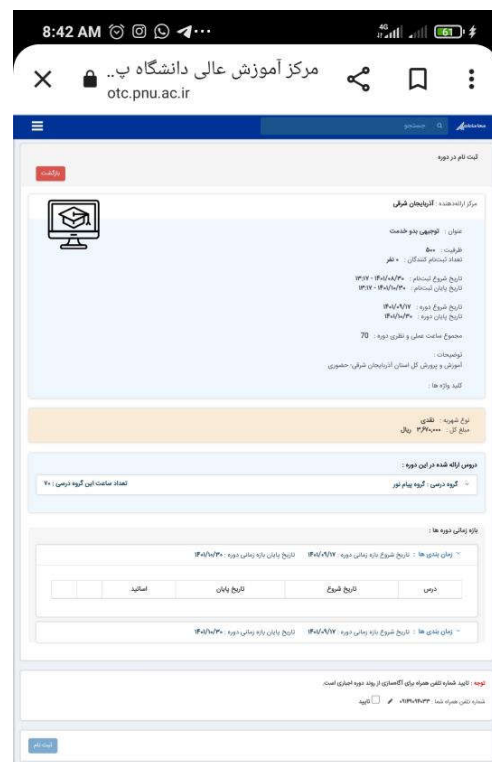
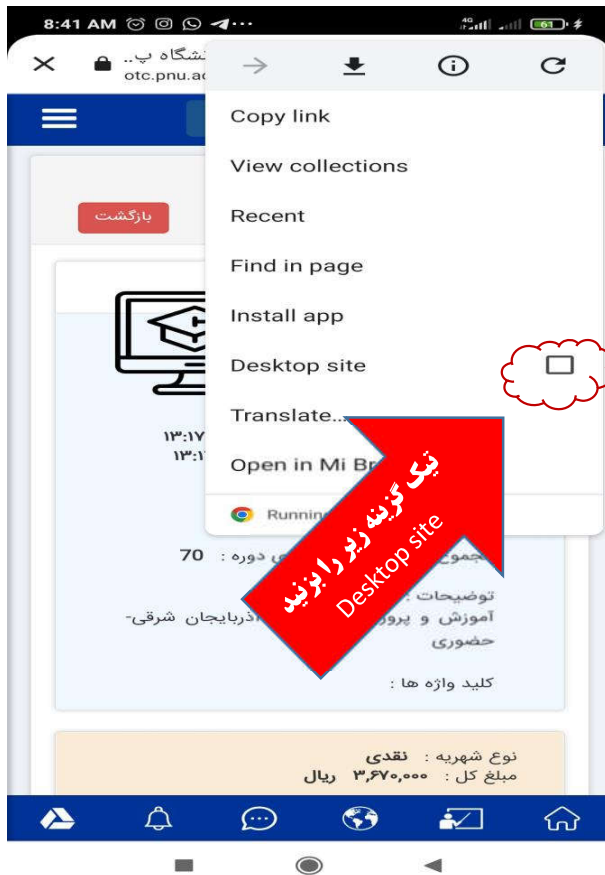
At the bottom of the card information section, there are two buttons: "انصراف" (Cancel) in red and "پرداخت" (Pay) in blue.



نکته : چنانچه با گوشی وارد سیستم شده اید برخی منوها مطابق شکل زیر به طور کامل نمایش داده نمی شود.



برای رفع این مشکل مراحل زیر را دنبال کنید تا صفحه به صورت کامل نمایش داده شود.



با تشکر

دفتر آموزش‌های آزاد دانشگاه پیام نور

استان آذربایجان شرقی

(شماره تماس ۰۴۱-۳۴۷۷۷۹۶۷)

