

گزارش روزانه بازار

ATI SAZ
BAZAR

BROKERAGE
SERVICE

Market Daily Report

۳۱

مرداد ۱۳۹۴

تهیه و تدوین:

فرخ پوربیشن

تیم تحلیل کارگزاری

آتی ساز بازار

تهران - خیابان ملاصدرا - خیابان شیراز جنوبی - ابتدای گرمسار شرقی - شماره ۳۸ - طبقه پنجم

*تلفن: ۴۲۱۷۹۰۰۰

فهرست مطالب

۱- شاخص..... ۳	-۱
۱-۱ بازار در یک نگاه..... ۳	۱-۱
۱-۲ تغییرات روزانه شاخص بورس اوراق بهادار تهران در بازه ۱۲ ماهه گذشته..... ۳	۱-۲
۱-۳ بیشترین تاثیر بر شاخص بورس اوراق بهادار تهران (واحد)..... ۴	۱-۳
۱-۴ بیشترین تاثیر بر شاخص فرابورس ایران (واحد)..... ۴	۱-۴
۲- تالار شیشه ای ۵	-۲
۲-۱ برترین گروه های صنعت (ارزش معاملات - میلیارد ریال)..... ۵	۲-۱
۲-۲ تغییر شاخص های صنعت (واحد - درصد)..... ۵	۲-۲
۳-۲ بیشترین ارزش معاملات نمادها..... ۶	۳-۲
۴-۲ ارزش بازار بورس اوراق بهادار تهران (میلیون ریال)..... ۶	۴-۲
۵-۲ برترین تقاضا و برترین عرضه در بورس اوراق بهادار تهران..... ۷	۵-۲
۳- همراه با ناظر بازار ۸	-۳
۳-۱ پیام های ناظر بازار..... ۸	۳-۱
۳-۲ گزارشات کدال..... ۹	۳-۲
۳-۳ با مجامع..... ۱۰	۳-۳
۴- شنیده ها و شایعات بازار ۱۱	-۴
۵- تغییرات روزانه شاخص انس طلای جهانی در بازه ۱۲ ماهه گذشته ۱۲	-۵
۶- تغییرات روزانه شاخص نفت در بازه ۱۲ ماهه گذشته..... ۱۳	-۶
۷- بیانیه سلب مسئولیت ۱۴	-۷

۱- شاخص

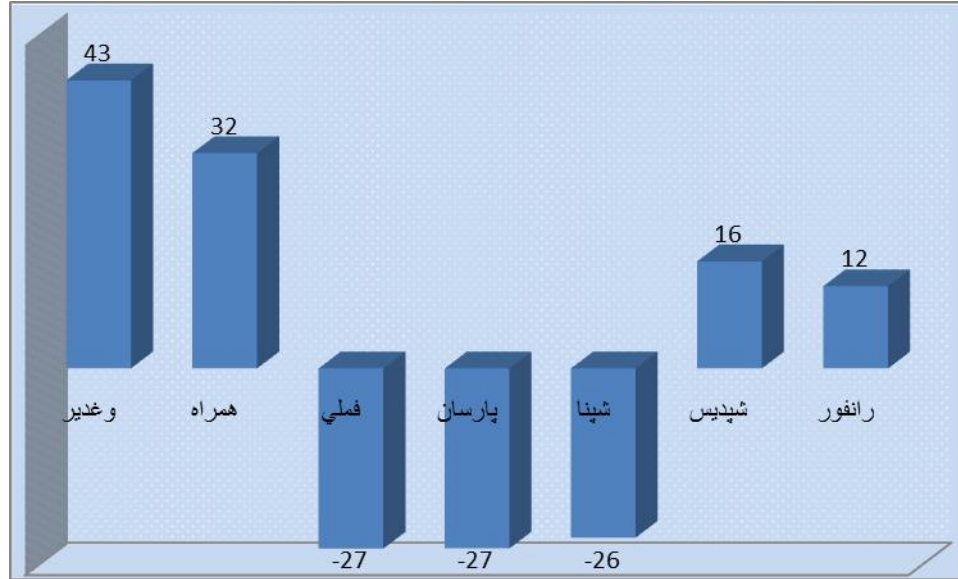
۱-۱- بازار در یک نگاه

فرابورس ایران	بورس اوراق بهادار تهران	
۸۹	۱۳۵	ارزش معاملات امروز (میلیارد تومان)
۷۴۲	۶۵.۲۲۵	شاخص کل (واحد)
- ۷	+ ۶	میزان افزایش (کاهش) نسبت به روز قبل

۱-۲- تغییرات روزانه شاخص بورس اوراق بهادار تهران در بازه ۱۲ ماهه گذشته



۳-۱- بیشترین تاثیر بر شاخص بورس اوراق بهادار تهران (واحد)

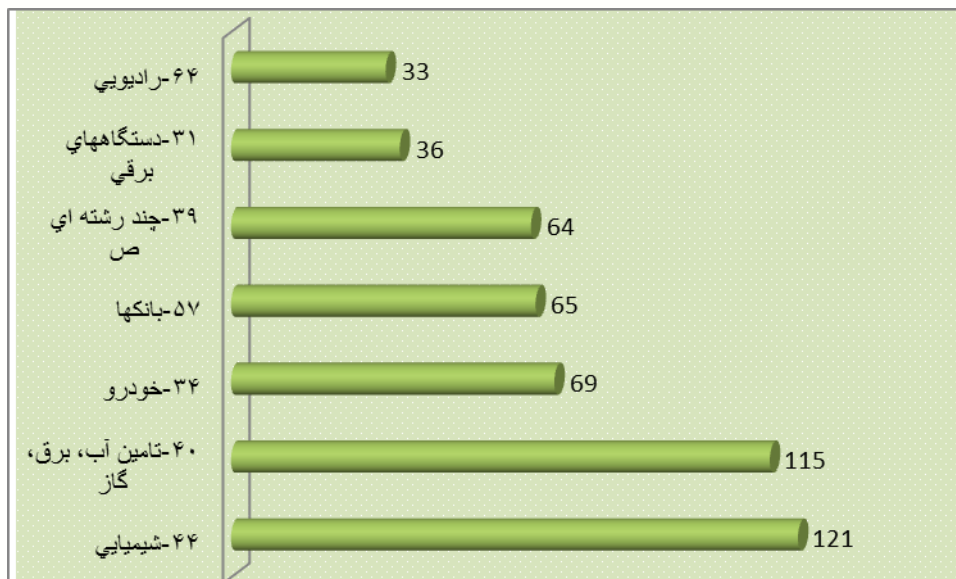


۴-۱- بیشترین تاثیر بر شاخص فرابورس ایران (واحد)

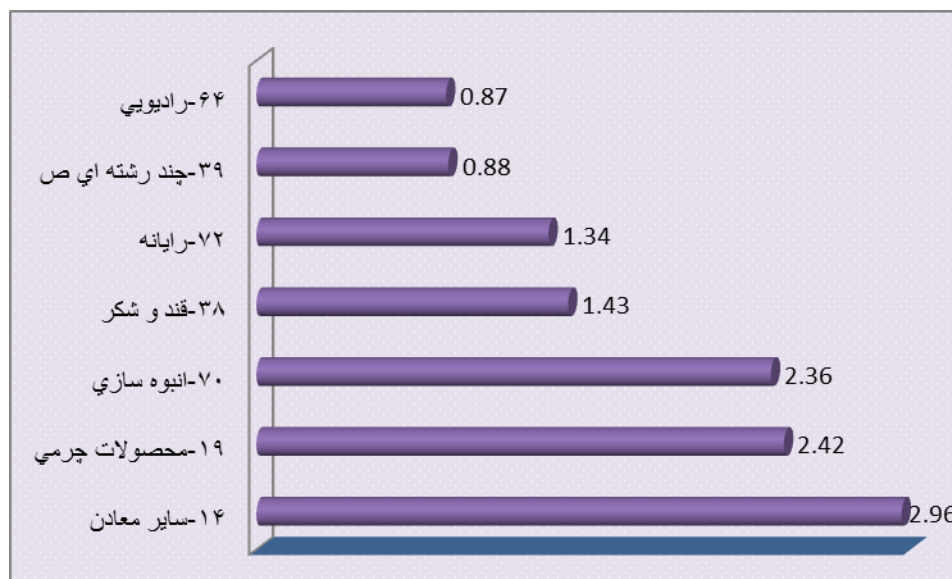


۲- تالار شیشه ای

۱-۲- برترین گروه های صنعت (ارزش معاملات - میلیارد ریال)



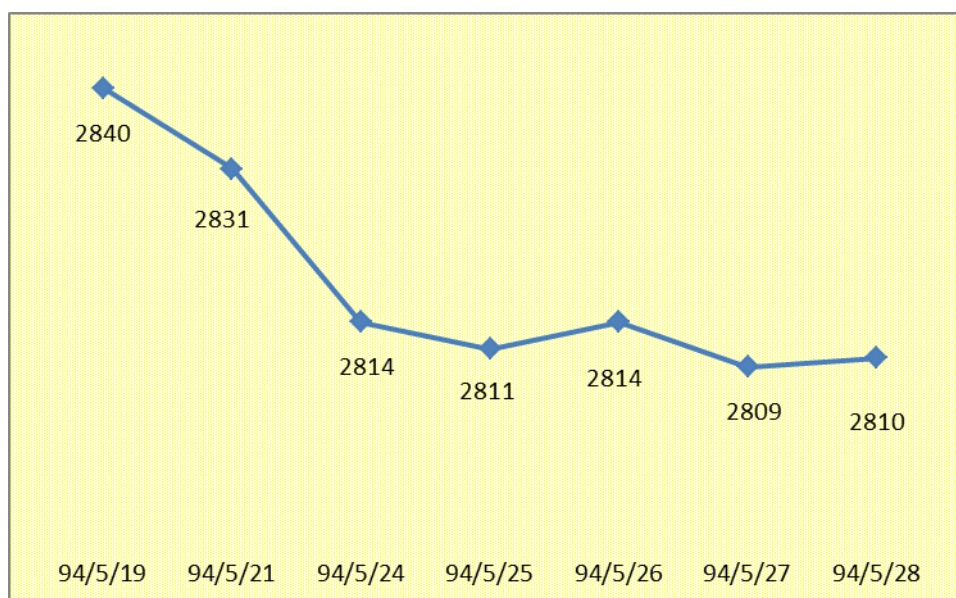
۲-۲- تغيير شاخص های صنعت (واحد - درصد)



۲-۳- بیشترین ارزش معاملات نمادها

ردیف	نماد	ارزش معاملات (میلیارد تومان)
۱	شتران	۲,۵
۲	ثنوسا	۰,۷
۳	زاگرس	۰,۶
۴	فاذر	۰,۵
۵	وبصادر	۰,۴

۲-۴- ارزش بازار بورس اوراق بهادار تهران (میلیون ریال)



۲-۵- برترین تقاضا و برترین عرضه در بورس اوراق بهادار تهران

• برترین تقاضا

ردیف	نماد	قیمت	حجم	ارزش	تعداد
۱	مسبز ۹۷۱۱	۹۸۰,۳۹۳	۷۰,۰۰۰	۶۸,۶۲۸ B	۷
۲	قشرین	۳,۸۹۰	۱,۱۸۵ M	۴,۶۱۱ B	۳۰
۳	پاکشو	۱۰,۴۵۰	۴۳۱,۳۲۴	۴,۵۰۷ B	۹
۴	رتاپ	۲,۹۰۱	۱,۲۰۰ M	۳,۴۸۱ B	۱۲
۵	رانفور	۱۵,۱۶۳	۱۵۱,۵۶۲	۲,۲۹۸ B	۲۱
۶	وغدیر	۲,۳۷۰	۹۲۲,۸۰۴	۲,۱۸۷ B	۱۰
۷	سکرماس	۱,۵۵۱	۱,۳۰۰ M	۲,۰۱۶ B	۲۶

• برترین عرضه

ردیف	نماد	قیمت	حجم	ارزش	تعداد
۱	شبهرن	۱۰,۳۶۱	۵,۳۷۴ M	۵۵,۶۷۸ B	۱۴۱
۲	غگل	۳۷,۳۸۹	۶۶۰,۶۷۷	۲۴,۷۰۲ B	۱۵
۳	فخاس	۵,۴۳۳	۲,۰۱۴ M	۱۰,۹۴۱ B	۵۷
۴	شفارا	۹,۹۵۵	۳۵۷,۵۱۱	۳,۵۵۹ B	۱۷
۵	سصفها	۱۴,۴۵۹	۲۰۹,۰۷۸	۳,۰۲۳ B	۷
۶	کهرام	۲,۴۷۸	۱,۰۱۹ M	۲,۵۲۵ B	۴۲
۷	مشیر ۶۱۲	۹۹۰,۶۰۰	۲,۰۰۰	۱,۹۸۱ B	۱

۳- همراه با ناظر بازار

۳-۱- پیام های ناظر بازار

ردیف	پیام	تاریخ و ساعت
بورس	بازگشایی نمادهای معاملاتی قشکر، قنیشا، سدور	۹۴/۵/۳۱ ۱۰:۴۴
	بازگشایی نمادهای معاملاتی کگازح، چفیرح	۹۴/۵/۳۱ ۱۰:۳۹
	توقف نماد معاملاتی قنابت	۹۴/۵/۳۱ ۱۰:۰۶
	توقف نمادهای معاملاتی چافست، تشاهد، سهگمت، و آذر	۹۴/۵/۳۱ ۰۹:۰۷
	اطلاعیه در خصوص حق تقدم های استفاده نشده کساو هج، سکرماح	۹۴/۵/۳۱ ۰۹:۰۵
	اطلاعیه در خصوص حق تقدم های استفاده نشده فولازح، و صنعتح، کمنگنر	۹۴/۵/۳۱ ۰۹:۰۵
	اطلاعیه در خصوص نماد معاملاتی کمنگنر	۹۴/۵/۲۸ ۱۱:۰۰
فرا بورس	عرضه یکجای سهام مدیریتی غیرکنترلی شرکت توسعه بازرگانی آهن و فولاد میلاد	۹۴/۵/۳۱ ۱۴:۴۵
	توقف ثبت معاملات توافقی شرکت بیمه کوثر در نماد (کوثر ۱) در بازار پایه توافقی	۹۴/۵/۳۱ ۱۲:۴۲
	بازگشایی نماد های معاملاتی صبصیر ۱ و صکاشی ۱	۹۴/۵/۳۱ ۰۹:۵۸
	توقف نماد معاملاتی شرکت آس پ در نماد آس پ ۱	۹۴/۵/۳۱ ۰۹:۵۰
	بازگشایی نماد های معاملاتی آفری ۱، تکنار ۱	۹۴/۵/۳۱ ۰۹:۳۰
	توقف نماد معاملاتی شرکت کشتیرانی دریای خزر در نماد خزر ۱	۹۴/۵/۳۱ ۰۹:۲۷
	در خصوص محدودیت دامنه نوسان قیمت نماد معاملاتی شکبیر ۱	۹۴/۵/۳۱ ۰۸:۰۸

ردیف	نماد	تیترا	تیترا شرح
۱	ثرود	اولین پیش بینی ۹۵	شرکت سرمایه گذاری مسکن زاینده رود در گزارش اولین پیش بینی منتهی به ۳۱/۰۶/۰۵ شرکت سود هر سهم خود را مبلغ ۳۶۹ ریال پیش بینی نموده است که در مقایسه با سال مالی قبل با افزایش ۱۰ درصدی همراه بوده است . فروش شرکت در مقایسه با سال مالی قبلی با افزایش ۲۷ درصدی همراه بوده است که شرکت در این رابطه اعلام کرده است که این افزایش به دلیل افزایش تعداد واحدهای قابل فروش مربوط به پروژه های صفائیه یزد ، باران ، بهار آزادی و ۰۰۰ می باشد .
۲	وصندوق	اولین پیش بینی ۹۵	شرکت سرمایه گذاری صندوق بازنشستگی کشوری در جدیدترین گزارش خود سود هر سهم منتهی به ۳۱/۰۶/۹۵ شرکت را مبلغ ۶۵۰ ریال پیش بینی نموده است که نسبت به سال مالی قبل با کاهش ۸ درصدی همراه بوده است . همچنین شرکت اعلام کرده است که عواید حاصل از فروش سهام ایران خودرو لحاظ نگردیده است و به محض اتخاذ نتیجه نهایی ، تاثیرات مربوطه به صورت رسمی و از طریق سازمان بورس اعلام خواهد شد .
۳	ثشرق	پیشبینی ۹۵	شرکت سرمایه گذاری مسکن شمال شرق در جدیدترین گزارش خود سود هر سهم منتهی به ۳۱/۰۶/۹۵ شرکت را مبلغ ۳۳۴ ریال پیش بینی نموده است که نسبت به سال مالی قبل با افزایش ۷ درصدی همراه بوده است .

ردیف	نماد	نوع مجمع	زمان و محل برگزاری
	قتابت	آگهی دعوت به مجمع عمومی عادی بطور فوق	الف- زمان و محل برگزاری مجمع عمومی : از کلیه سهامداران ، وکیل یا قائم مقام قانونی صاحب سهم و همچنین نماینده یا نمایندگان اشخاص حقوقی دعوت میگردد تا در جلسه مجمع عمومی این شرکت که در ساعت ۱۵:۰۰ روز دوشنبه مورخ ۱۳۹۴/۰۶/۰۲ در محل تهران - میدان دکتر فاطمی - خیابان شهید گمنام شماره ۱۴ طبقه چهارم برگزار میگردد حضور بهم رسانند.
	بپاس	آگهی دعوت به مجمع عمومی فوق العاده	زمان و محل برگزاری مجمع عمومی : از کلیه سهامداران ، وکیل یا قائم مقام قانونی صاحب سهم و همچنین نماینده یا نمایندگان اشخاص حقوقی دعوت میگردد تا در جلسه مجمع عمومی این شرکت که در ساعت ۱۰:۰۰ روز یکشنبه مورخ ۱۳۹۴/۰۶/۰۱ در محل موسسه آموزش عالی خاتم واقع در : تهران، خیابان ملاصدرا ، خیابان شیراز شمالی ، خیابان حکیم اعظم ، پلاک ۳۰ برگزار میگردد حضور بهم رسانند.

۴- شنیده ها و شایعات بازار

شنیده ها و شایعات بازار

مطالب این بخش بر اساس شنیده های بازار جمع آوری شده است و بر مبنای اطلاعات رسمی منتشر شده از سوی مراجع معتبر نبوده. بنا براین منبع مطمئنی جهت تصمیم گیری نمی باشد.

- ❖ اتحاد ۹ شرکت ، بانک ملی و فرابورس برای انتشار ۱۰۰۰ میلیارد تومان اوراق جدید
- ❖ بورس ارز، قیمت ها را شفاف و رقابتی می کند
- ❖ قیمت جهانی طلا رکورد زد
- ❖ فرمانده اقتصاد کشور کیست؟
- ❖ نفت برنت ۴۵ دلاری شد
- ❖ اروپا منتظر تصمیم کنگره آمریکا برای تجارت با ایران نمی ماند
- ❖ سکه به کانال ۹۰۰ هزار تومان بازگشت
- ❖ احتمال مهاجرت شرکت های نفتی از آمریکا به ایران
- ❖ فلز سرخ در محدوده خطر
- ❖ اطلاعیه دولت خطاب به حذف شدگان یارانه
- ❖ علاقه شرکت نفتی نروژی به حضور در ایران
- ❖ مذاکره خودروسازان ژاپنی و آلمانی با قطعه سازان ایرانی
- ❖ سفارت ایران در لندن روز یکشنبه بازگشایی می شود

۵- تغییرات روزانه شاخص انس طلای جهانی در بازه ۱۲ ماهه گذشته



به دنبال انتشار آمارهای بدتر از اقتصاد چین و افت ارزش دلار، قیمت طلا در بازار متلاطم روز جمعه افزایش یافت و با رسیدن به بالاترین رقم ۶ هفته گذشته بالاترین رشد هفتگی از اواسط ژانویه تاکنون تجربه کرد.

پس از آنکه آمارهای کارخانه ای چین بر تردیدها در مورد افزایش نرخ بهره آمریکا در ماه آینده میلادی افزود، دیروز ارزش سهام های جهانی به سمت بدترین عملکرد هفتگی خود در طول سال جاری حرکت کردند و شاخص دلار نیز پایین ترین رقم خود در ۲ ماه گذشته را به ثبت رساند.

آمارهای اقتصادی چین، سرمایه گذارانی را که از روند کند رشد اقتصاد جهانی نگران بودند، نگران تر ساخت و موجب شد تا سرمایه گذاران به سمت بازارهای امن نظیر بازار طلا روی بیاورند. این در حالی بود که قیمت فلزات گرانبها با استفاده های صنعتی نظیر نقره و پالادیوم پس از ۲ جلسه افزایش کاهش یافت.

قیمت طلا که طی هفته گذشته از پایین ترین رقم ۵ سال و نیم اخیر فاصله گرفته بود، پس از انتشار صورت مذاکرات فدرال رزرو که احتمال افزایش فوری نرخ بهره در آمریکا را کاهش می داد، بالا رفت.

۶- تغییرات روزانه شاخص نفت تگزاس (WTI) در بازه ۱۲ ماهه گذشته



قیمت نفت خام آمریکا که روز جمعه برای اولین بار از زمان بحران مالی ۲۰۰۹ تاکنون به زیر ۴۰ دلار رسیده بود، به دلیل نشانه های فزونی عرضه و آمارهای ضعیف از اقتصاد چین، جلسه گذشته را با دو درصد کاهش به پایان برد.

پس از آنکه آمارهای هفتگی نشان داد که شرکت های آمریکایی در هفته گذشته ۲ سکو به تعداد سکوهای حفاری خود اضافه کرده اند، که پنجمین افزایش متوالی تعداد سکوها بود، قیمت نفت خام آمریکا به زیر ۴۰ دلار رسید. افزایش تعداد سکوهای حفاری به رغم کاهش قیمت ها بر نگرانی ها از فزونی عرضه افزوده است.

بر اساس این گزارش، قیمت هر بشکه نفت وست تگزاس اینترمدییت آمریکا برای تحویل در ماه اکتبر پس از رسیدن به رقم ۳۹ دلار و ۸۶ سنت که پایین ترین رقم شش سال و نیم اخیر بود، در پایان معاملات دیروز با ۸۷ سنت معادل ۲,۱ درصد کاهش، به ۴۰ دلار و ۴۵ سنت رسید.

قیمت نفت برنت نیز در پایان معاملات روز جمعه، با یک دلار و ۱۶ سنت، معادل ۲,۵ درصد کاهش به ۴۵ دلار و ۴۶ سنت رسید.

بازارهای انرژی در معاملات اولیه دیروز همزمان با افت شاخص ها در بازارهای بورس و ارز شاهد کاهش بودند و این افت با انتشار آمارهای ضعیف از فعالیت های کارخانه ای در چین تشدید شد.

۷- بیانیه سلب مسئولیت

شرکت کارگزاری آتی ساز بازار، گزارش پیش رو را با هدف اطلاع رسانی در مورد وضعیت بازار بورس اوراق بهادار تهران و فرابورس ایران، تدوین کرده است و قصد توصیه برای خرید و فروش یا نگهداری هیچ نوع دارایی خاصی را ندارد. تهیه اطلاعات و نگارش گزارش پیش رو با رعایت حداکثر دقت انجام شده است؛ اما این به معنای تضمین صحت یا کیفیت محتوی نخواهد بود. از این رو شرکت کارگزاری آتی ساز بازار در مورد تبعات تصمیماتی که بر پایه این اطلاعات اتخاذ می شود، مسئولیتی ندارد.