

راهکار اجرائی برای برقراری ارتباط از راه دور

همانگونه که استحضار دارید از روز ۱۳۹۶/۰۴/۰۷ برنامه TeamViewer برای کاربران ایرانی مسدود گردیده و در این ارتباط پیغام زیر برای کاربران ارسال گردیده است :



TeamViewer

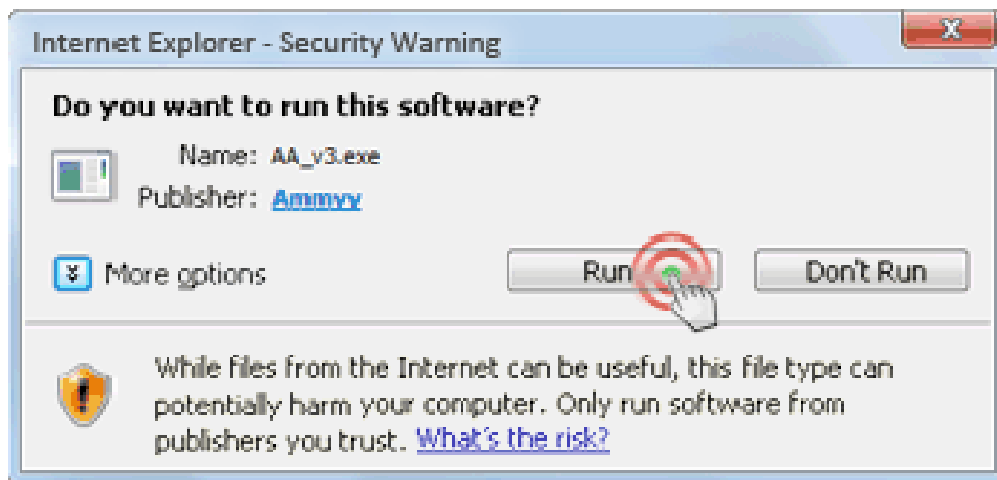
Remote support, remote access, and online meeting software that the world relies on.

TeamViewer does not provide sales, service, or support of any kind to countries that would cause TeamViewer to violate the export provisions of the European Union or the United States or if this is in any way prohibited in accordance with the Common Foreign and Security Policy of the EU or with U.S. export law.

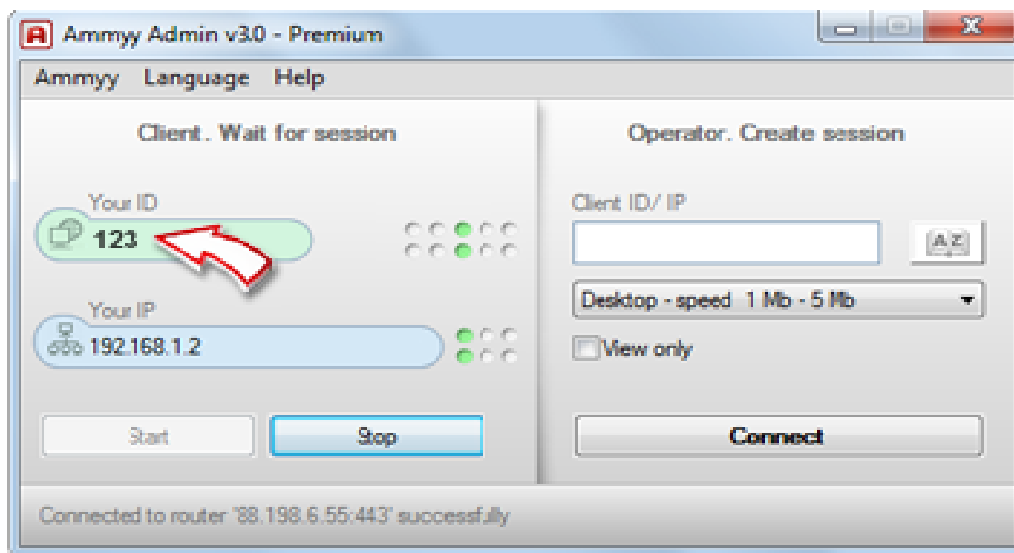
طبیعتاً دیگر برای ارتباط نمی توان از برنامه فوق استفاده نمود . تیم سامانه HESAB تحت Windows با بررسی های همه جانبه ای که انجام داد به این نتیجه رسید تا از برنامه ارتباطی Ammy Admin V۳.۴ - Free به عنوان برنامه جایگزین بدین منظور استفاده نماید . لذا ضمن ارسال فایل exe برنامه موصوف روش اجرای برنامه به شکل زیر می باشد ؛ هر چند فایل Ammy.Admin.۳.۴.Final_Soft۹۸.iR.exe را می توانید از طریق اینترنت نیزدانلود نمائید که دانلود فایل و ذخیره آن ، پنجره ای به شکل زیر ظاهر می شود ، در این مرحله فایل مورد نظر را ذخیره و سپس اجراء می نمائید ؛



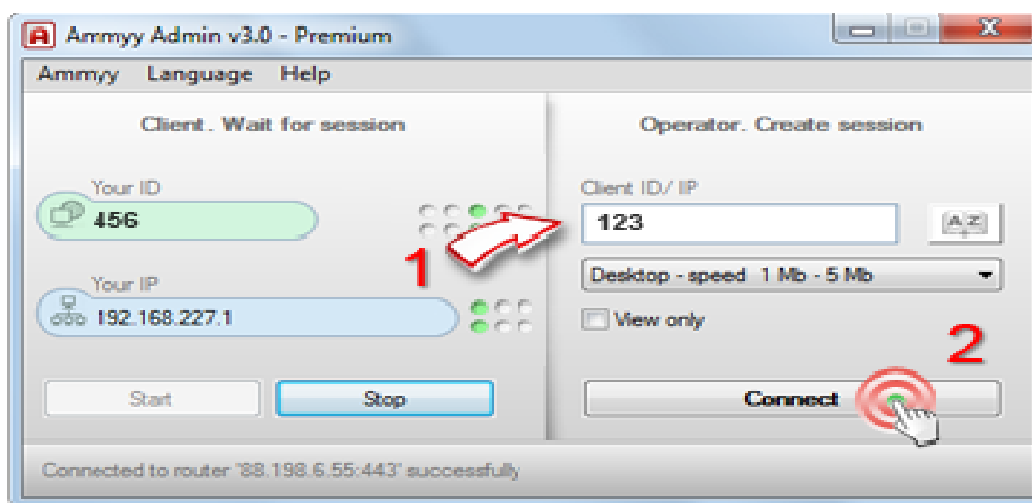
با کپی نمودن فایل Ammy.Admin.۳.۴.Final_Soft۹۸.iR.exe روی صفحه Desktop و اجرای آن وضعیتی به شکل زیر ظاهر خواهد شد ؛



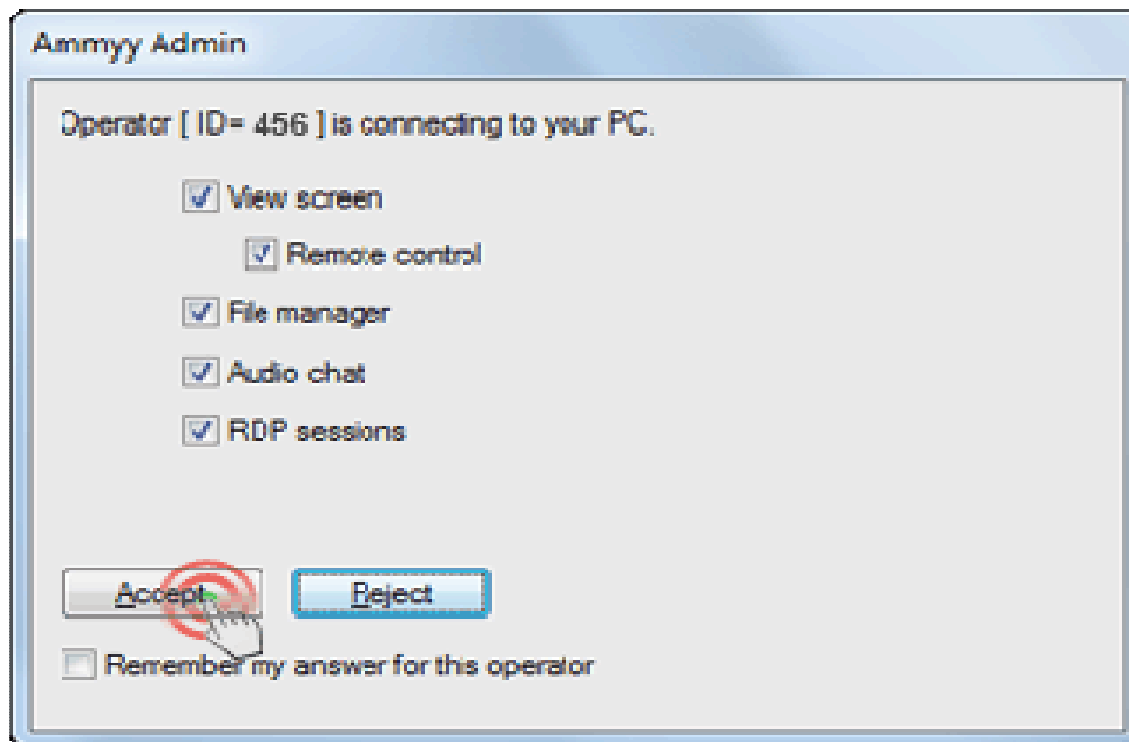
با اجرای برنامه که سریع نیز صورت می پذیرد ، نرم افزار در اولین مرحله همانند شکل زیر به شما یک ID می دهد که همانند برنامه TeamViewer می باشد و آن را در اختیار طرفی که می خواهد در ارتباط وصل رایانه شما شود قرار می دهید . برنامه موصوف نیازی به پسورد نداشته ، لیکن زمانی که طرف مقابل با ID شما می خواهد با رایانه شما ارتباط برقرار نماید ، اجازه ارتباط را به وی خواهید داد .



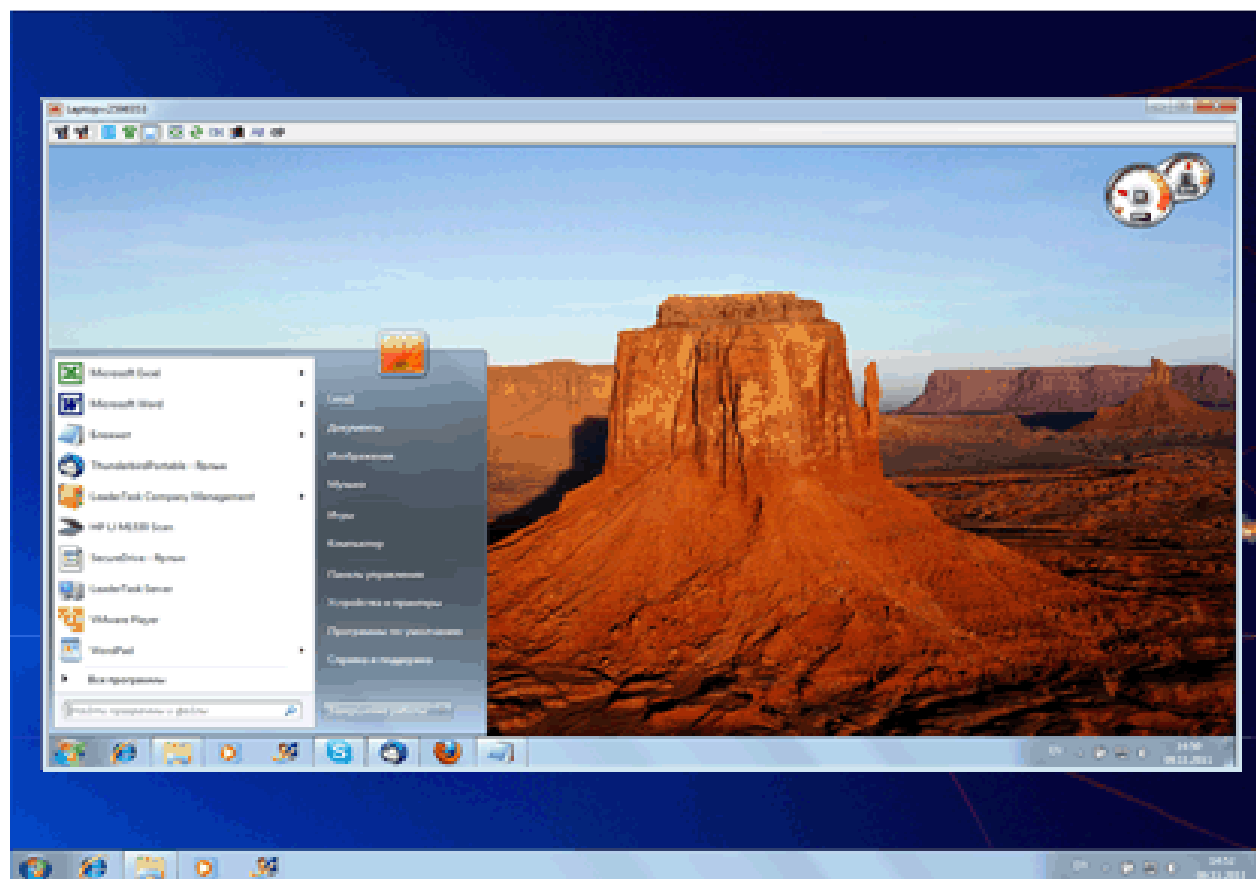
طرف مقابل ID که شما در اختیار وی قرار داده اید به شکل پنجره زیر اقدام می نماید .



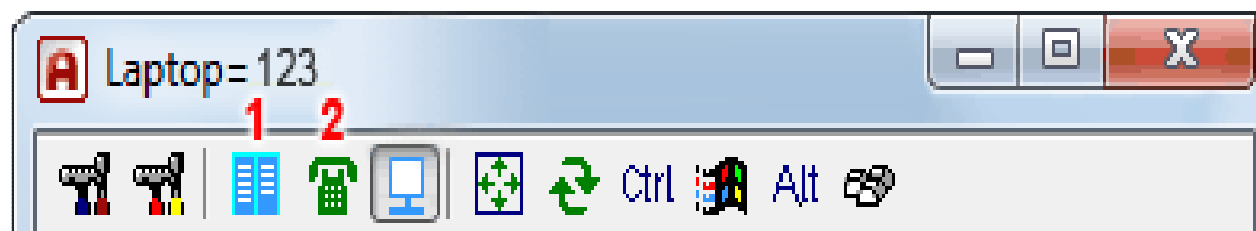
طرف مقابل با ورد ID شما تأیید با فرمان Connect پس از زمان کوتاهی برای شما پنجره ای به شکل زیر ظاهر می شود که با کلیک روی گزینه Accept به وی اجازه می دهید تا بتواند از رایانه شما استفاده نماید .



پس از اینکه شما به طرف مقابل اجازه انجام کار دادید ، روی کامپیوتر استفاده کننده پنجره ای به شکل زیر ظاهر و همانند برنامه TeamViewer می تواند برای شما برنامه نصب یا بر اجرای برنامه های نصب شده روی رایانه شما نظارت نماید .

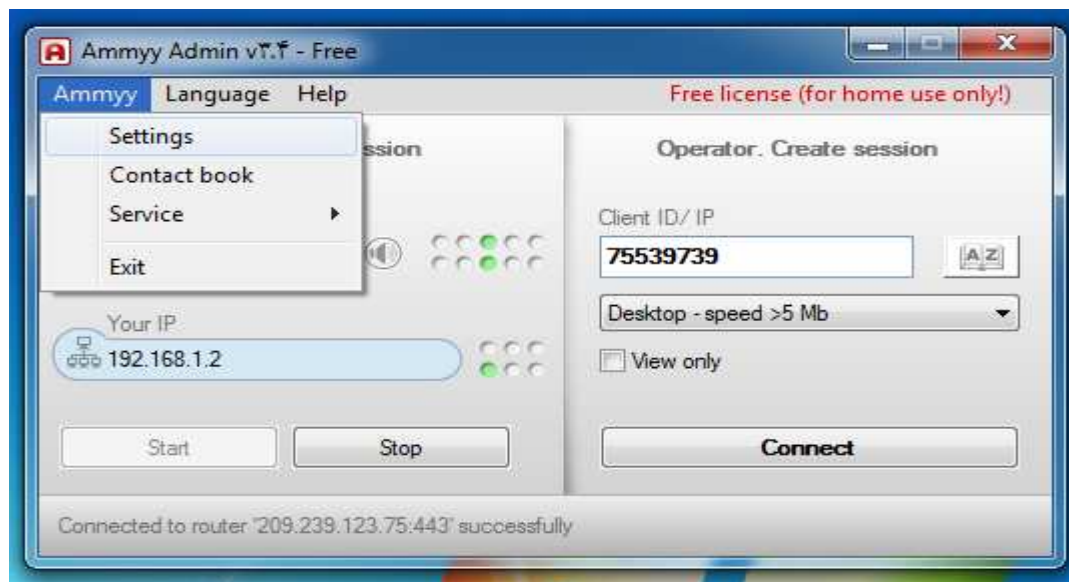


منوی بالای صفحه فوق به صورت درشت تر به شکل پنجره زیر می باشد و شامل امکاناتی است که این برنامه ارتباطی دارا می باشد .

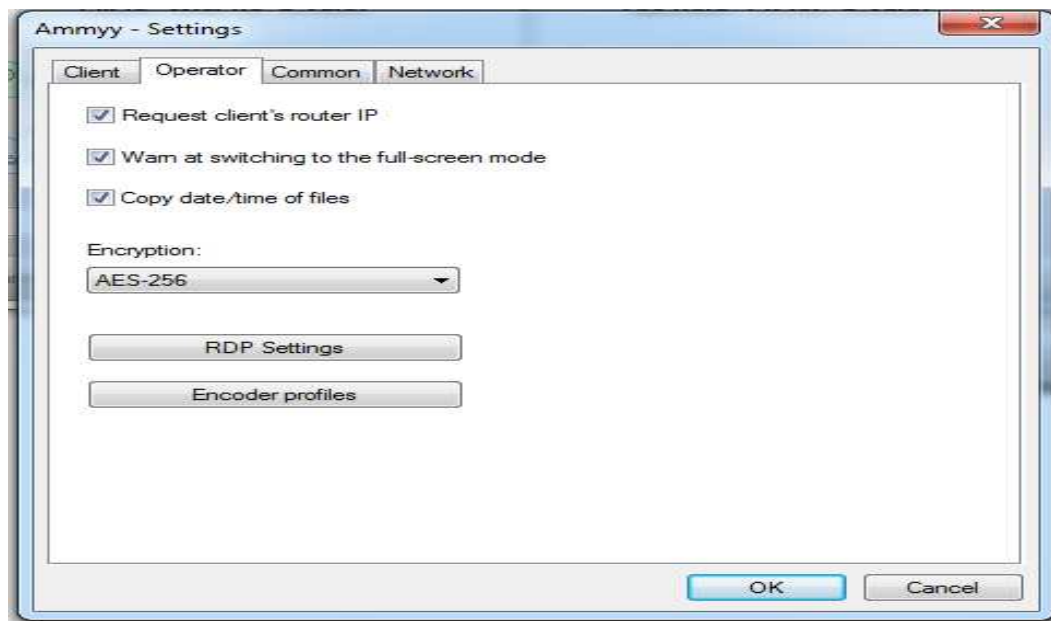


برای اینکه سرعت نقل و انتقال فایل بیشتر باشد و ظاهر شدن صفحه برای طرف مقابل سریعتر صورت گیرد ، لازم است تنظیماتی به شکل پنجره زیر در نرم افزار صورت گیرد .

در منوی بالای برنامه اجراء شده در فهرست Ammy با انتخاب گزینه Setting به شکل پنجره زیر؛



پنجره ای به شکل زیر باز می شود؛



با انتخاب منوی Operator و نهایتاً انتخاب گزینه RDF Settings پنجره ای به شکل زیر ظاهر می شود :



در بخش Colors گزینه ۲۵۶ Colors (۸bit) را انتخاب می نمائید ، در نتیجه سرعت باز شدن صفحه بیشتر خواهد شد .
ان شاء ا... با طی مراحل فوق امکان بهره برداری صحیح از این نرم افزار ارتباطی برایتان فراهم گردد و تیم پشتیبانی سامانه HESAB تحت Windows بتوانند خدمات خود را به کاربران به نحو مطلوب ارائه نمایند .

تیم سامانه HESAB تحت Windows