

به نام دانای بی همتا

زکات علم نشر آنست

از سری آموزش های وب مستری

استاندارد سازی عکس برای وب

1001Fasaboy

لمس کن ... هر آنچه را میخواهی

مقدمه :

عکس ها جذابیت زیادی به صفحات وب شما میدن حالا اگه این عکس ها رو بدون استاندارد سازی برای وب داخل صفحات وبلاگ یا وبسایتتون قرار بدید هنگام بازکردن با مشکل مواجه میشیید .

فوب من کلا فودم یه سری استاندارد دارم که کاملا با فضای اینترنت ایران سازگار هست :

۱. استفاده از عکس به هر عنوان ممنوع مگر اینکه ضرورت داشته باشه . مثلا بعضیا موقعی که دارن درمورد لپتاپ مطلب مینویسن عکس یه لپتاپ میذارن بالای پست در صورتی که هیچ ضرورتی نداره ، عکس ها موقعی استفاده بشن که در روند گیرایی مطلب تاثیر داشته باشند .
۲. عرض عکس باید با عرض ممل قرار گیری مطالب تو قالبتون تناسب داشته باشه . اگه بزرگتر از این اندازه باشه باعث ظاهر شدن Scroll (نوار لغزنده) افقی میشه که خیلی ساده قالبتون رو به میریزه . اندازه ۵۰۰ پیکسل برای عرض عکستون مناسبه .
۳. حداکثر حجم تصویر درون پست ها ۷۰ کیلوبایت باشه . در غیر اینصورت اون عزیزانی که از دایل آپ یا اینترنت گوشی استفاده میکنند شدیداً دچار مشکل میشن .

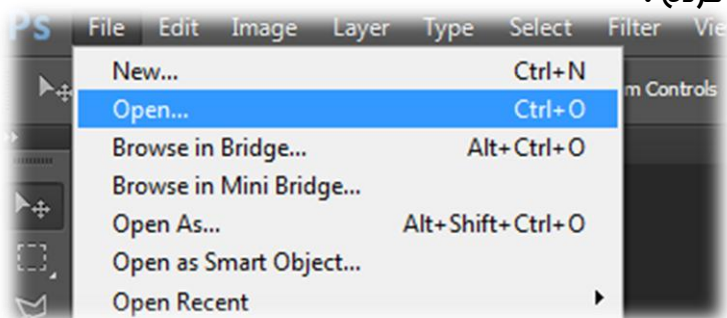
فوب هالا بریم سراغ چگونگی استاندارد سازی :

مرمله ۱ : اصلا بودن این عکس لازمه ؟

اگه جواب مثبت هست برین مرمله بعد.

مرمله ۲ : استاندارد سازی اندازه عکس


من از نرم افزار محبوب فودم فتوشاپ استفاده کردم .



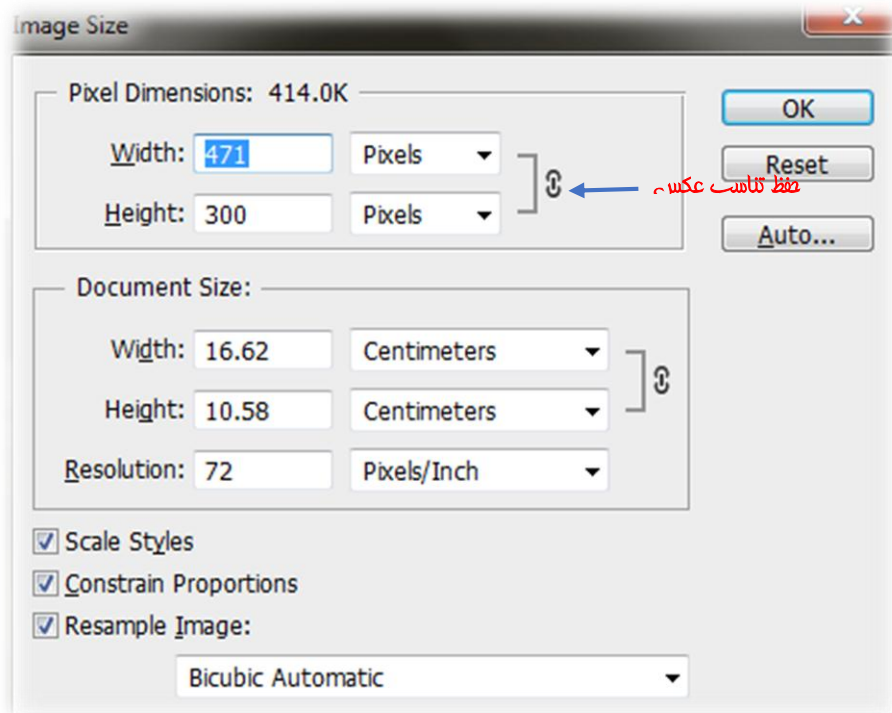
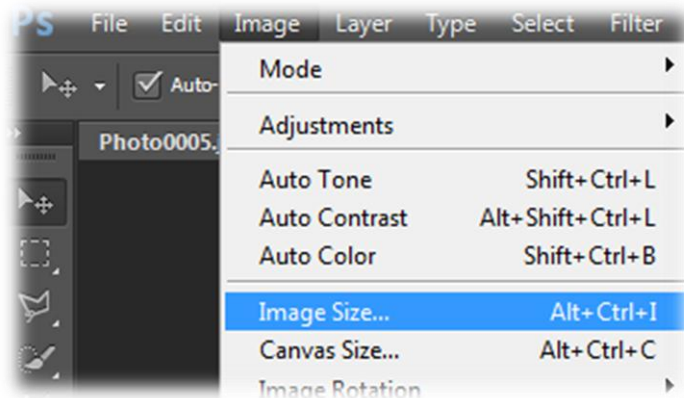
۱. عکس مورد نظر رو باز کنید .

۲. حالا قسمت هایی از عکسو که لازم نداریم جدا میکنیم .

برای اینکار از ابزار  استفاده میکنیم .

از جعبه ابزار  رو انتخاب کنید . سپس قسمت هایی رو که میخواین با رسم یک مستطیل انتخاب کنید .

۳. حالا باید اندازه عکس رو بطور دقیق تعیین کنیم . مثلا من اینجا $۴۷۱ * ۳۰۰$ رو انتخاب کردم .

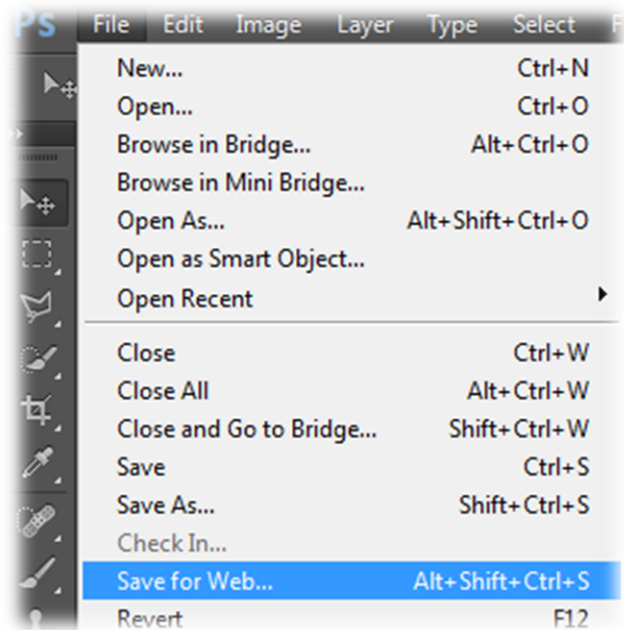


مرحله ۳ : کاهش حجم عکس

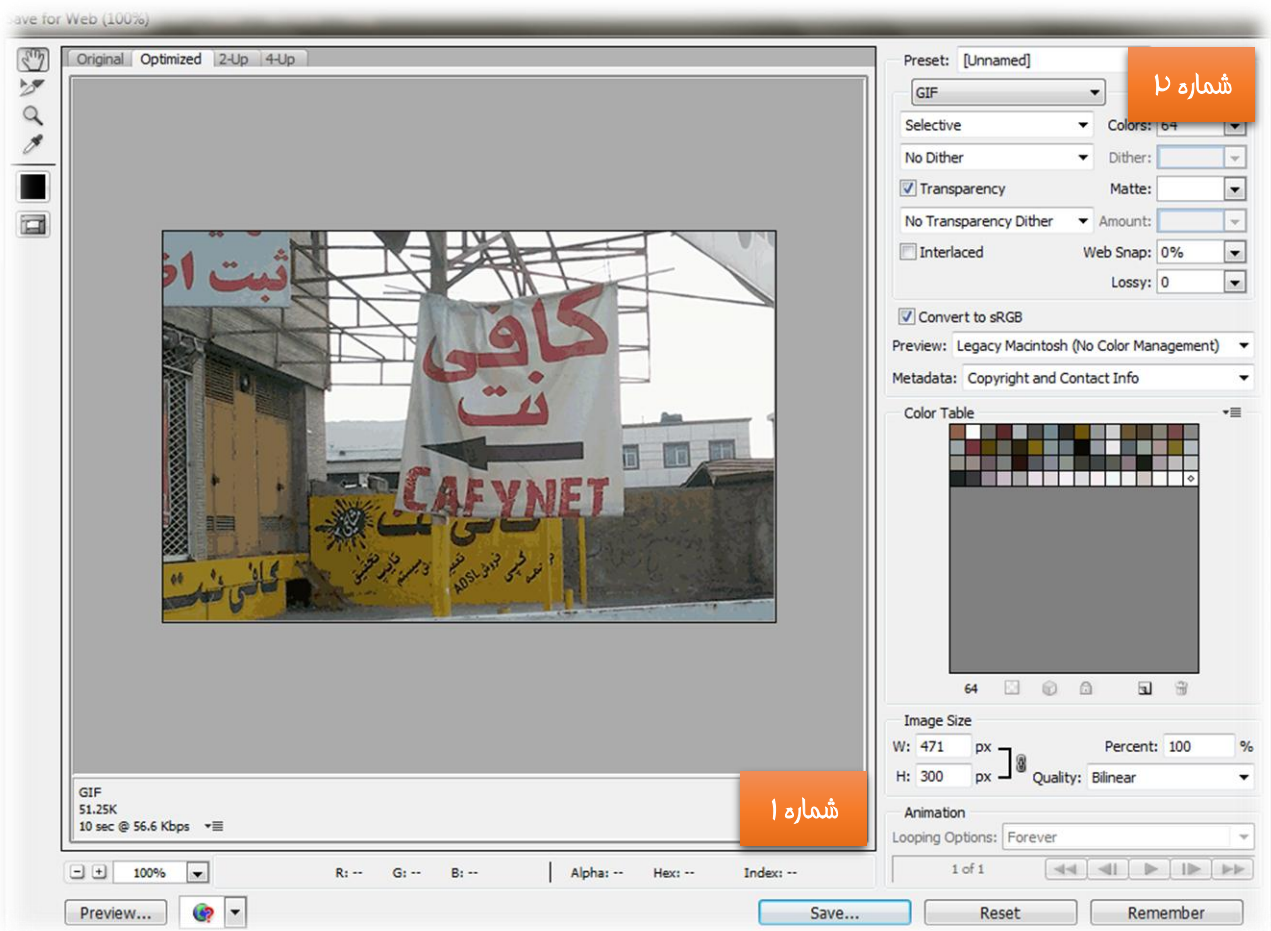
نرم افزار فتوشاپ امکان ذخیره عکس ها برای وب (رو میده و با آپشن های متفاوت امکان

کاهش حجم (رو میده .

طبق عکس مراحل رو دنبال کنید .



قسمت های مختلف این پنجره به تفکیک شماره گذاری با تصویر توضیح داده شده .



شماره ۱:

GIF 51.25K 10 sec @ 56.6 Kbps

مجم عکس

مدت زمانی که طول میکشه باز بشه

0% dither
Selective palette
64 colors

شماره ۲:

Preset: GIF 32 No Dither

GIF

Selective Colors: 32

No Dither Dither:

Transparency Matte:

No Transparency Dither Amount:

Interlaced Web Snap: 0%

Lossy: 0

پسوند

تعداد رنگ های بکار رفته

سوالات خود در مورد این مقاله را با شماره ۰۹۳۳۲۹۹۲۰۷۷ از طریق پیامک اعلام کنید .

طراحی لوگو و طراحی های گرافیکی

قرار دادن تبلیغات در وبلاک

۰۹۳۳۲۹۹۲۰۷۷