

پیکر نشانه‌ها









سال آموزش گام اولی‌ها
 Dabestanenemone.blog.ir
 طراح: مهید مهدی خانی

به نام خدای
 دانایی‌ها

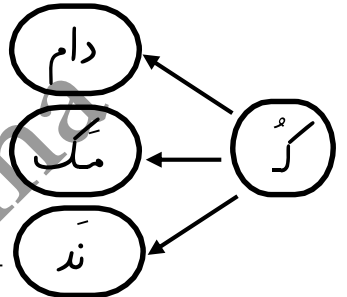
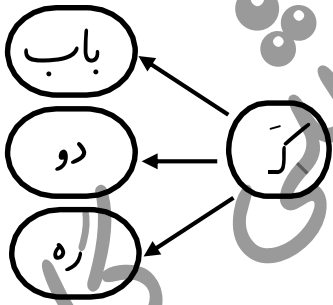
نام زیبای من:

تاریخ:

نام هر تصویر را بنویس.



ترکیب کن و کلمه بساز.



در هر ابر کلمه ای بنویس که نشانه ی «ک» دارند. سپس با آن ها جمله بساز.

.....

.....

نقطه ی هر کلمه را گذاشته سپس در زیر هر کلمه به تعداد نقطه ها عدد بگذار و جمع را کامل کن.

کات کات کات
 $\bigcirc + \bigcirc = \text{-----}$

بانک بانک بانک
 $\bigcirc + \bigcirc + \bigcirc = \text{-----}$





کلمه ی مناسب را انتخاب کن و بنویس.

۱ گرم با ننگ می ریزد. (نمکدان - استکان)

۲ آن کودک را باد می کند. (بادبادک - بادکنک)

دستار نمونه

چهار کلمه بنویس که مثل «کودک» اول و آخرش «ک ک» باشد.



برای هر شکل یک جمله بنویس.



.....
.....

.....
.....

مرتب کن.

کَریم - دَر - کار - می کُند - بانک

شِنا - در - می کُند - آب - اَرْدک


بخش و صداها را جدا جدا بنویس.

باریک

کودک

تاریک

شکل سازی با نشانه ی جدید. (تو هم در دفترت بساز)



دبستان نمونه

