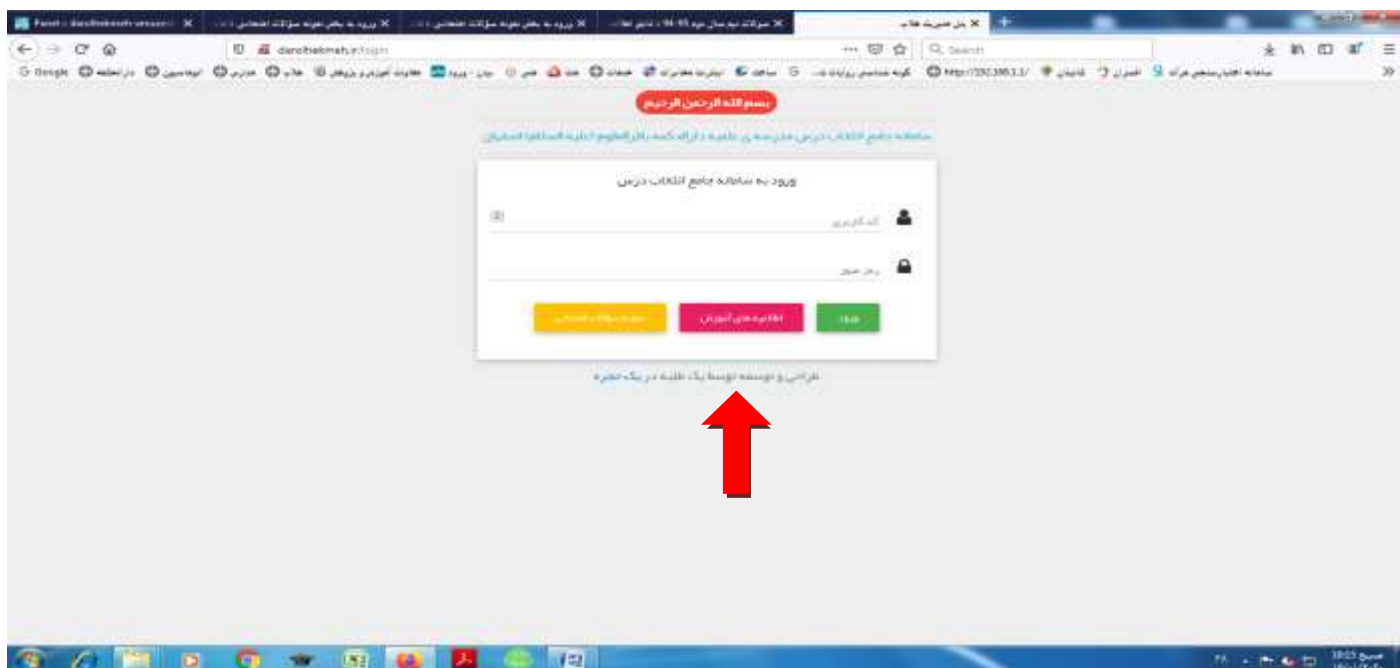


*انتخاب درس و استاد از پنج شنبه ۹۸/۱۰/۲۶ از ساعت ۹ صبح به مدت چهار روز در سایت دارالحکمه بالینک (www.darolhekmeh.ir) باز می باشد و اطلاعیه های آموزش در سایت موجود می باشد (در تصویر مشخص شده)



* تغییر دروس فقط در هفته اول امکان دارد

* کلیه کلاس ها از ۵ بهمن ماه ۱۳۹۸ تشکیل می گردد و تمام غیبت های طلاب از هفته اول ثبت خواهد شد.

* طلابی که شفاهی پایه ۳ را ناقصی دارند لازم است ابتدا این درس را انتخاب نمایند.

* دروس جنبی به صورت یک دوره برگزار می گردد و زمان امتحان پایانی طبق برنامه اعلام شده زودتر در مدرسه برگزار می گردد و امکان امتحان دادن در برنامه مرکز وجود ندارد لذا طلاب محترم از هم اکنون برنامه ریزی لازم را برای این دروس انجام دهند.

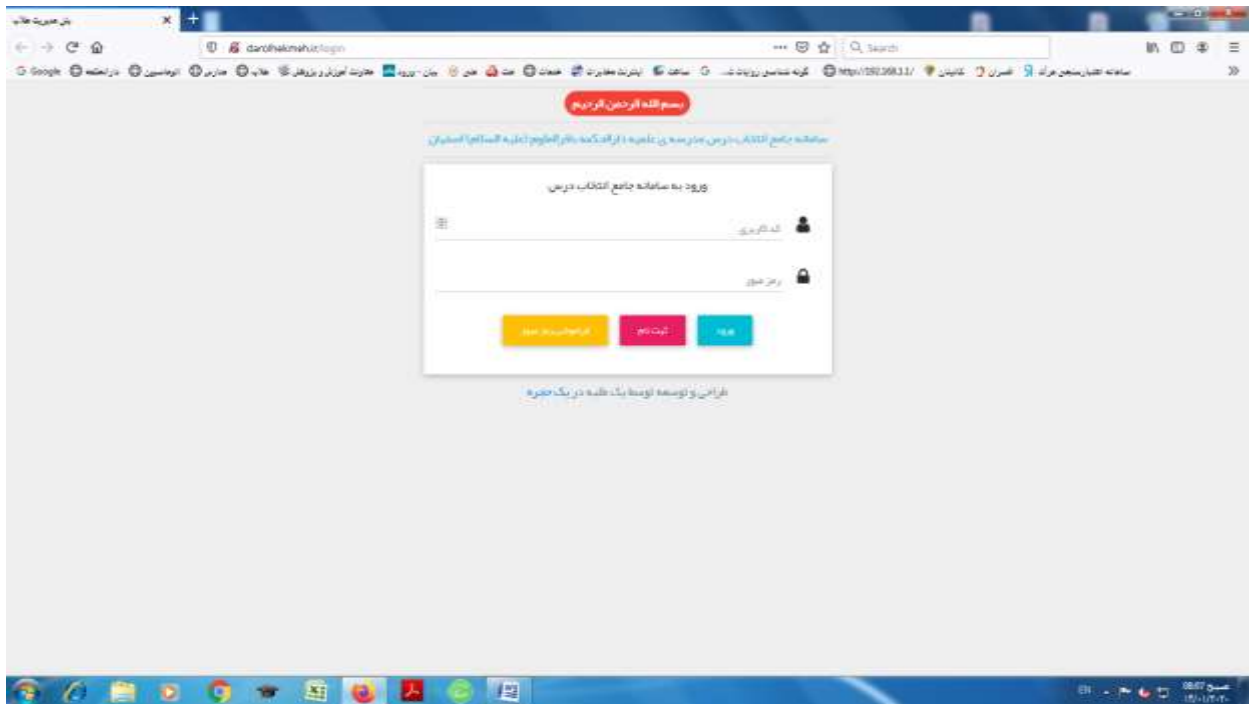
* اگر محدوده ای از دروس را نمره دارید، یا برای انتخاب درس خود با مشکل مواجه شده اید، یا درسی از پایه قبل ناقصی دارید؛ تا دوشنبه شنبه ۹۸/۱۰/۳۰ مشکل خود را به شماره پیامک مدرسه به شماره ۵۰۰۰۲۹۰۲۲۹۳۵۶۵ ارسال نمایید یا با شماره تلفن ۳۲۲۹۳۵۶۵ (داخلی ۱۰۴-۱۰۶-۱۰۸) از ساعت ۸ الی ۱۲ صبح تماس حاصل نمایید و از مراجعه حضوری به آموزش مدرسه خودداری نمایید.

* عدم انتخاب درس، در زمان اعلام شده، به منزله انصراف از تحصیل در آن ترم خواهد بود و اسامی به مرکز ارسال خواهد شد (زمان انتخاب دروس ارتقائی متعاقبا اعلام می گردد و دروس عادی که طلبه انتخاب می نماید بعدا نمی تواند آنها را ارتقائی نماید)

* اگر تعداد واحد ناقصی در مقطع مقدمات و سطح ۱ کمتر از ۵ واحد باشد طلبه باید حداقل ۱۵ واحد انتخاب نماید ولی اگر بیشتر از ۵ واحد ناقصی داشته باشد باید حداقل ۲۲ واحد انتخاب نماید.

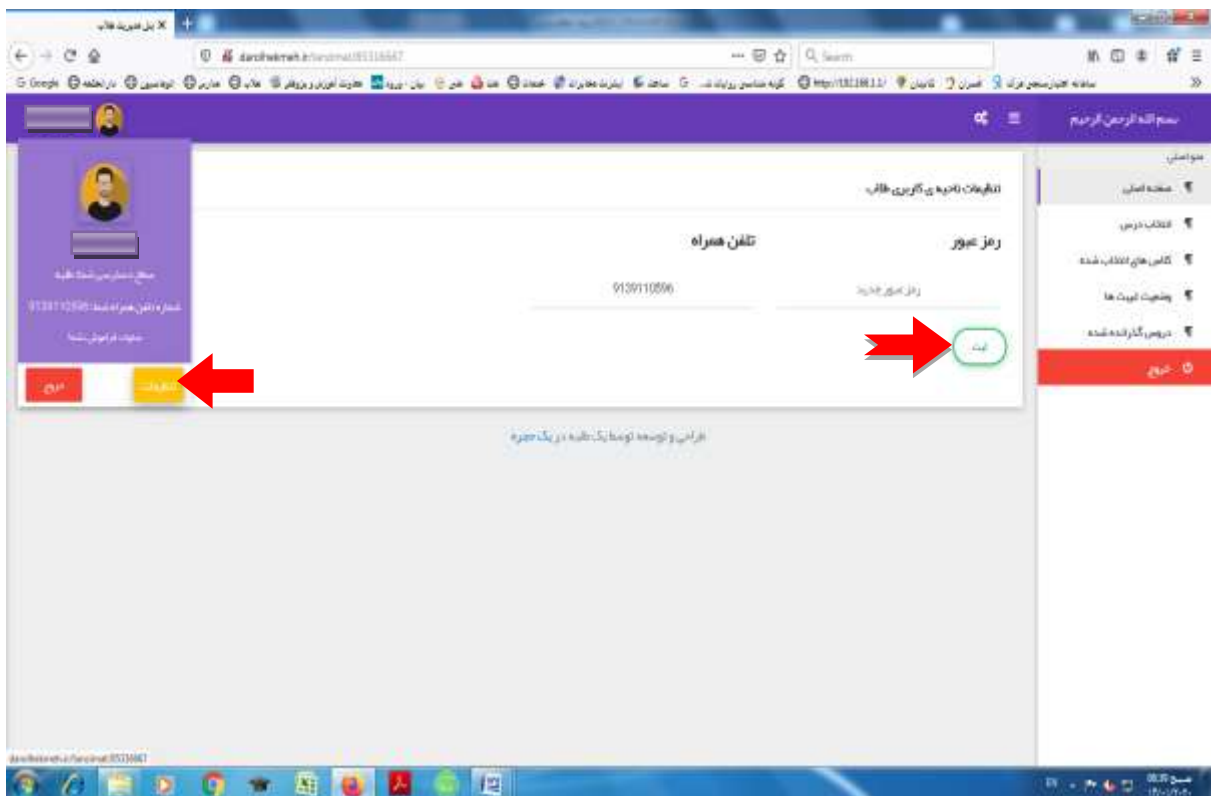
کد کاربری: شماره پرونده

رمز عبور: برای شما پیامک شده است



جهت امنیت پس از ورود پسورد خود را تغییر دهید

در سمت چپ بروی مشخصات خود کلیک کنید و در قسمت تنظیمات رمز عبور جدید خود را وارد نمایید و ثبت کنید.



تذکرات بسیار مهم:

* طلاب محترم پایه های ۱ تا ۶ لازم است حداقل ۲۲ واحد و پایه های ۷ تا ۱۰ حداقل ۱۵ واحد درس انتخاب نمایند و در صورتی که کمتر از حداقل بگیرند ، اشتغال آنها توسط مرکز مدیریت ثبت نمی شود و در همان ترم نیز مشروط خواهند شد و مسئولیت عدم انتخاب درس ، با طلبه محترم می باشد. بنابراین طلاب محترم در انتخاب تعداد واحد دقت نمایند.

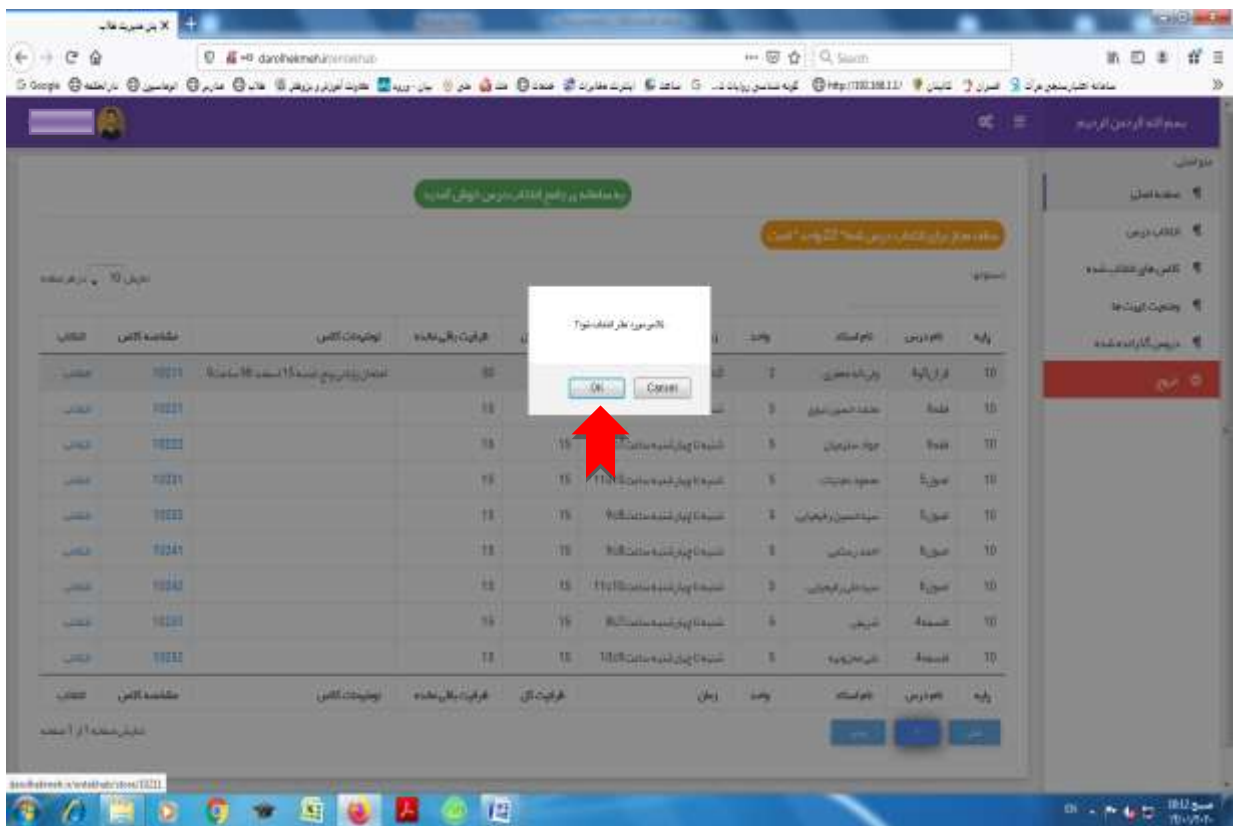
* اگر طلاب محترم در چند پایه درس ناقصی دارند موظف هستند ابتدا پایه پایین تر را انتخاب کنند (حتی اگر درس ناقصی آنها یک واحدی باشد) سپس پایه بالاتر را انتخاب نمایند و در صورتی که دروس پایه پایین تر را انتخاب نکنند، سیستم به طور خودکار خطا (دروس پیشنیاز) می دهد.

* برنامه کلاسی اساتید و برنامه امتحانی پایان نیمسال دوم ۹۸-۹۹ و محدوده دروس و امتحانات سه ماهه در قسمت اطلاعیه های آموزش سایت مدرسه دارالحکمه قرار دارد لطفاً در انتخاب دروس به زمان امتحانات آن دروس توجه فرمائید تا دروسی که در یک روز امتحان آن می باشد انتخاب نشود.

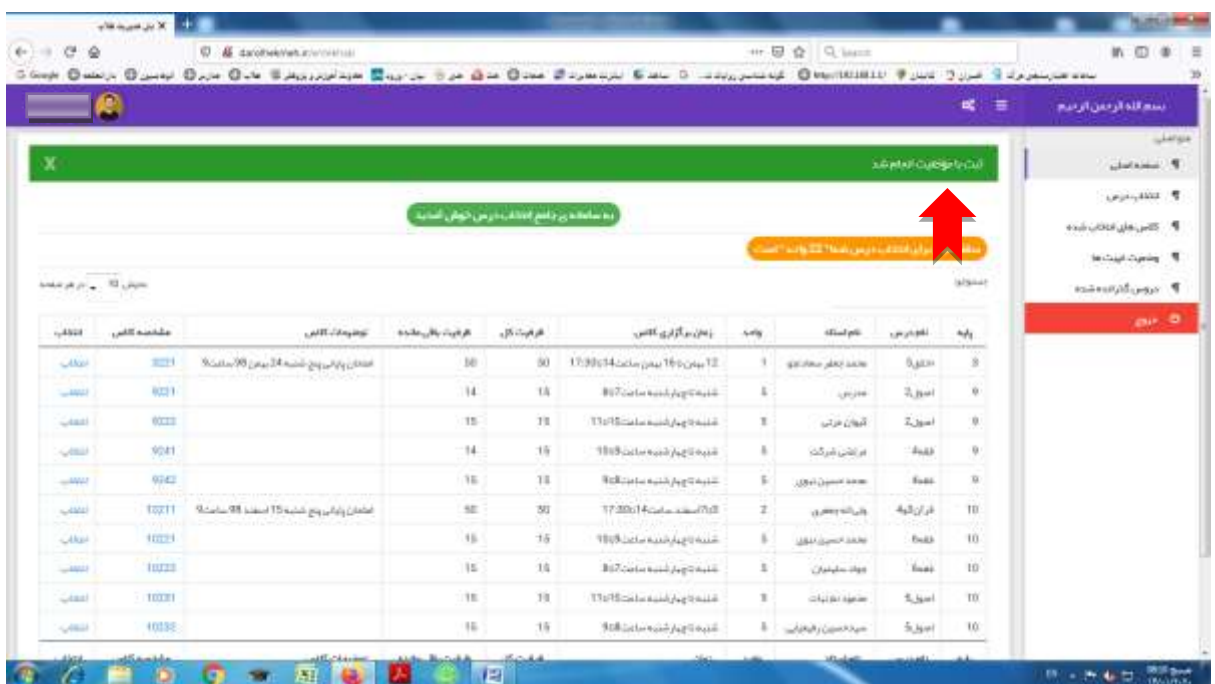
* سپس برای انتخاب درس و استاد روی گزینه انتخاب درس در تصویر مشخص شده کلیک کنید صفحه زیر باز می شود نام درس نام استاد زمان کلاس توضیحات کلاس (به توضیحات توجه بسیار نمایید) در این صفحه مشخص می باشد

The screenshot shows a web browser window displaying a course selection page. The page has a purple header with the text 'بسم الله الرحمن الرحیم'. Below the header, there is a navigation menu on the right side with several options: 'صفحه اصلی', 'انتخاب درس', 'کلاس های انتخاب شده', 'وضعیت ثبت نام', 'دروس گذرانده شده', and 'داوران'. A red arrow points to the 'انتخاب درس' option. The main content area features a table with columns for 'پایه' (Level), 'نام درس' (Course Name), 'نام استاد' (Instructor Name), 'وحدت' (Units), 'زمان برگزاری کلاس' (Class Time), 'فرقیات اول' (First Semester), 'فرقیات دوم' (Second Semester), 'توضیحات کلاس' (Class Notes), 'مقطعنامه کلاس' (Class Syllabus), and 'آدرس' (Address). The table lists various courses such as 'کتابخانه کلاسیک', 'ویژه انگلیسی زبان', 'تعمیر جعبه بیلابلو', 'مدرس', 'تولید بازی', 'مراکز شرکت', 'تعمیر خمیرن بازی', 'پارک و باغچه', 'تعمیر خمیرن بازی', and 'پودمان گلپایان'. At the bottom of the page, there are buttons for 'انتخاب' (Select), 'بازگشت' (Back), and 'پایین' (Down).

***برای انتخاب درس مورد نظر روی گزینه انتخاب کلیک کنید پیغام (کلاس مورد نظر برای شما انتخاب شود) را مطابق تصویر نایید نمایید.**



***پس از تایید پیغام (ثبت یا عدم ثبت) در تصویر مشخص خواهد شد.**



* جهت مشاهده دروس انتخاب شده روی گزینه (کلاسهای انتخاب شده) کلیک کنید و دروس خود را مشاهده نمایید

The screenshot shows a web interface with a table of selected courses. The table has the following columns: ردیف (Row), نام درس (Course Name), نام استاد (Teacher Name), زنگ (Bell), واحد (Unit), پیش‌نیاز پایه باقی (Remaining Prerequisites), ظرفیت آنگ (Capacity), ظرفیت باقی (Remaining Capacity), شماره کلاس (Class Number), and مقطع تحصیلی (Academic Level). The table contains 10 rows of course data.

ردیف	نام درس	نام استاد	زنگ	واحد	پیش‌نیاز پایه باقی	ظرفیت آنگ	ظرفیت باقی	شماره کلاس	مقطع تحصیلی
1	انگلی	کمالی کاشانی	19 تا 23	2	1	30	40	1271	مقطع
2	مکتب	پورمحمدی زاده	11 تا 13	1	1	30	30	2261	مقطع
3	انگلی	محمد پهلوان	14 تا 17	1	1	30	40	3221	مقطع
4	انگلی	مدرس	17 تا 21	5	1	15	15	9221	مقطع
5	مکتب	میرزا شکرانی	18 تا 20	5	1	35	15	9241	مقطع
10	قرآن پایه 4	پورانده معیری	14 تا 17	2	1	50	40	10211	مقطع

The right sidebar contains a menu with the following items: خانه (Home), مشاهده کلاس (View Class), **کلاسهای انتخاب شده** (Selected Courses), مشاهده آموختن ها (View Courses), and دروس گذرانده شده (Completed Courses). A red arrow points to the 'کلاسهای انتخاب شده' item.