

به نام خدا



■ این فایل با هدف تربیت شیعی کودکان و آشنایی با امامت حضرت مهدی (عج) تهیه شده است تا بچه ها با انجام فعالیت‌های ساده و سرگرم کننده، خاطره خوشی از این عید در ذهن داشته باشند.


■ نشر آزاد (با ذکر صلوات برای سلامتی و ظهور امام زمان)

■ دوست داریم تا کودکان سرزمینمان سیراب باشند از داشتن اسلامی شاد، آن گونه که هست.




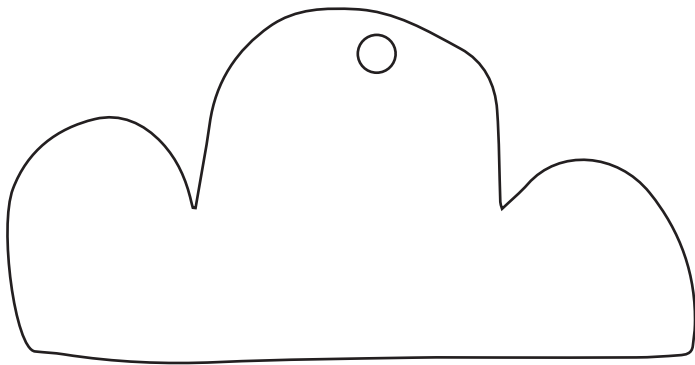
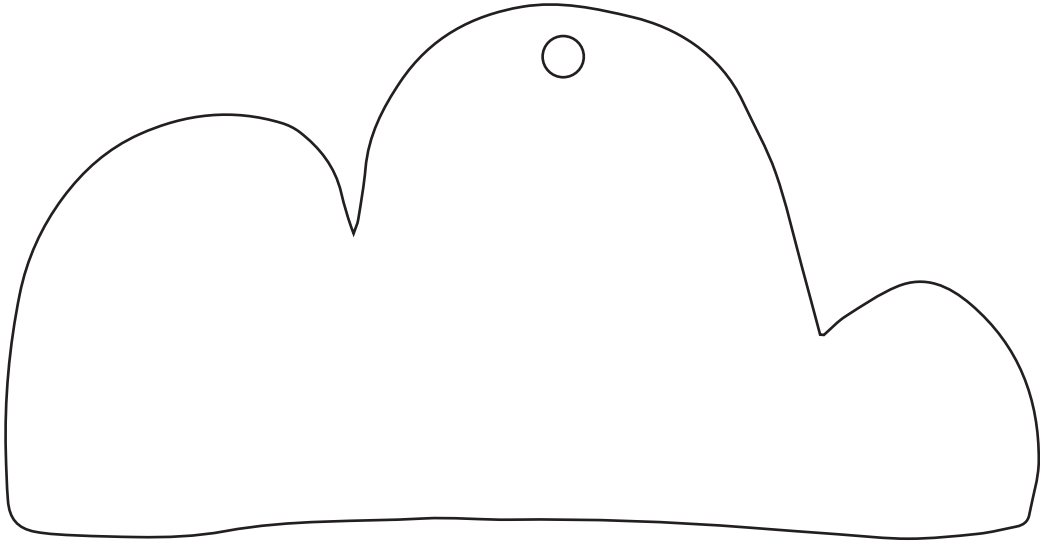
■ راه‌های ارتباطی: <https://zil.ink/islamformykids>




عزیزم!
تصاویر رنگی راقیچی کن و مطابق راهنمای صفحه آخر یک آویز زیبا بساز. حلامی تونی خونه یا تاقیت را تزئین کنی و امامت امام زمان را جشن بگیری.



بیک یا مهدی







اول مسجد جَمکران و دایره زرد رنگ رو قیچی کن

حالا اینجوری روی هم بچسبون



بعد کادر مسبز رنگ رو قیچی و مثل عکس بچسبون.
توی کادر حدیث یا جمله ای درباره ای امام زمان بنویس

حالا ابرها رو ببر و همه تصاویر را با پدما
به میله ای آویزان کن
حالا یک آویز زیبا برای تزیین اتاق داری

