



آنی - بلاد رنگ

مدیران کل محترم آموزش فنی و حرفه ای استان ها

با سلام و صلوات بر محمد و آل محمد(ص)

احتراماً، در راستای تحقق سیاست ۲۰ از سند راهبردی مهارت و فناوری سازمان مبنی بر بهره گیری از فناوری اطلاعات در جهت تحقق دولت الکترونیک و حذف مراجعات غیرضروری متقاضیان به ادارات کل، این دفتر با همکاری دفتر توسعه فناوری های آموزشی و بهره گیری از نظرات کارشناسان ادارات کل اقدام به طراحی و پیاده سازی " سیستم مدیریت صدور پروانه تاسیس " در پرتال جامع سازمان نموده است. با توجه به اهمیت موضوع خواهشمند است دستور فرمائید به منظور بهره گیری از سیستم مذکور، تمهیدات لازم جهت اطلاع رسانی به مراکز معین، موسسین آموزشگاه های آزاد و متقاضیان اخذ پروانه تاسیس صورت پذیرد. ضمناً امکان پرداخت الکترونیکی هزینه صدور پروانه تاسیس از طریق سامانه پرتال نیز فراهم گردیده است. لازم به توضیح است که برای چاپ پروانه تاسیس از مقوای گلاسه ۱۰۰ گرمی با رنگ سفید استفاده شود،

با عنایت به حجم بالای فایل راهنمای سیستم مذکور، فایل موردنظر علاوه بر بارگذاری در پرتال سازمان از طریق ایمیل به آدرس پست الکترونیکی آن استان ارسال گردیده است تا در اختیار ذینفعان قرار گیرد. در صورت لزوم کارشناسان ادارات کل می توانند جهت کسب اطلاعات بیشتر با سرکار خانم رشیدی کارشناس مسئول دفتر موسسات کارآموزی آزاد سازمان تماس حاصل نمایند.

حمیدرضا ثابت نژاد

مدیرکل دفتر موسسات کارآموزی آزاد

و مشارکتهای مردمی

"راهنمای سیستم مدیریت صدور پروانه تاسیس"

۱- ورود متقاضی به آدرس www.portaltvto.com و از طریق منوی "سیستم صدور پروانه تاسیس" با انتخاب گزینه "درخواست صدور پروانه" صفحه زیر مشاهده می گردد:

در زمان تکمیل اطلاعات فرم زیر نسبت به انتخاب نزدیکترین مرکز آموزش فنی و حرفه ای در شهر خود اقدام نمایید. یادآور می گردد با توجه به اینکه کلیه مراحل اجرایی از طریق سیستم پیامک اطلاع رسانی می گردد خواهشمند است نسبت به ثبت شماره تلفن همراه بصورت صحیح اقدام نمایید.

The screenshot shows a web browser window displaying the registration page for the 'www.portaltvto.com' portal. The page title is 'درخواست تاسیس آموزشگاه' (Request for Establishment of Training Center). The form contains the following fields:

| | |
|---|----------------|
| داخل کشور | نوع آموزشگاه * |
| تهران | اسم * |
| تهران | شهرستان * |
| تهران | شهر * |
| تهران | مرکز * |
| مرکز شماره یک بندرعباس (شماره 11 خلیج فارس) | نام * |
| hugi | نام خانوادگی * |
| dg | کد ملی * |
| 1111111111 | شماره موبایل * |
| 0215465464 | |

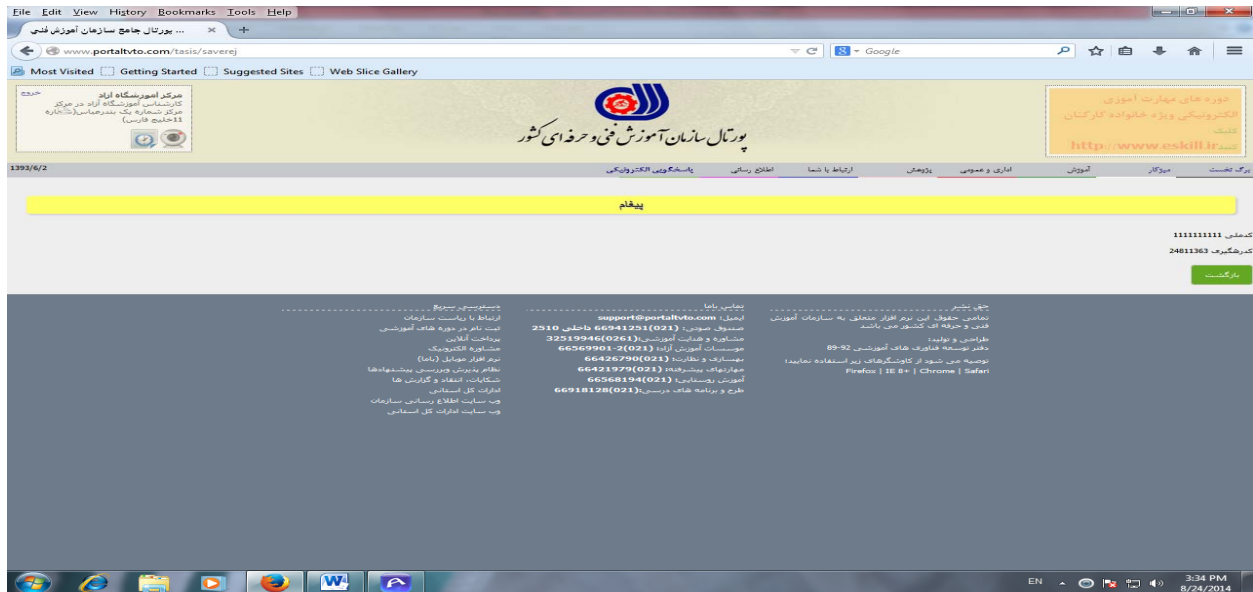
Buttons: بازگشت (Back), ذخیره (Save)

Footer information:

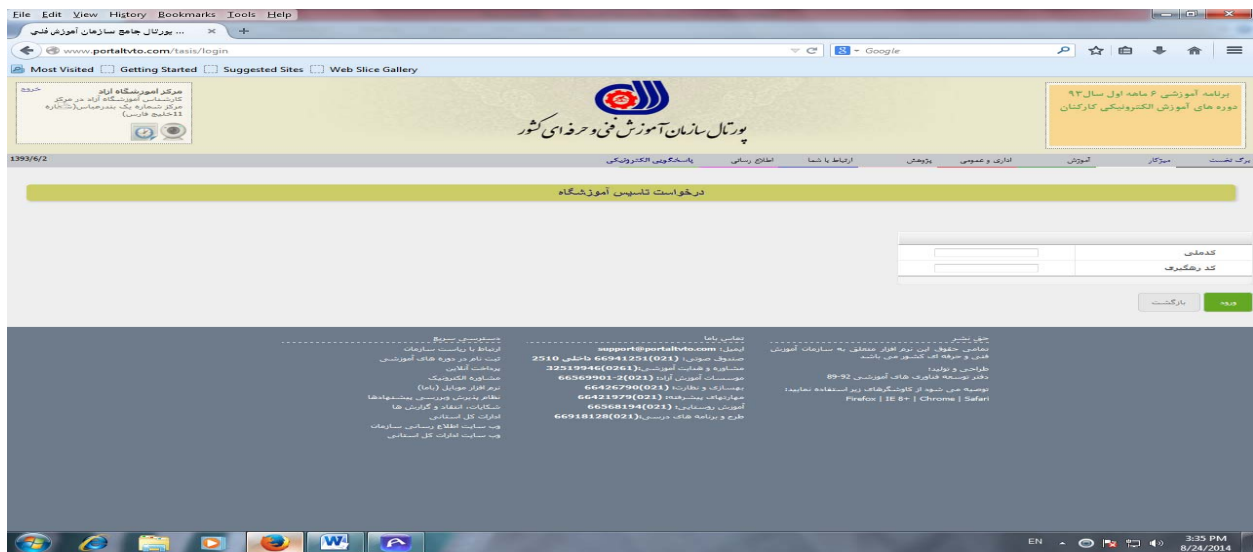
- تلفن ما: 021 66941251 (021) 66941251
- پست الکترونیک ما: support@portaltvto.com
- مشاوره و هدایت آموزشی: 0261 32519946 (0261) 32519946
- موسسات آموزش آزاد: 021 66569901-2 (021) 66569901-2
- بیماری و نظارت: 021 66426790 (021) 66426790
- مهارت‌های مشاوره: 021 66421979 (021) 66421979
- آموزش و توانمندسازی: 021 66568194 (021) 66568194
- طرح و برنامه های درسی: 021 66918128 (021) 66918128

۱- پس از تکمیل اطلاعات و ذخیره و با انتخاب گزینه بازگشت کد رهگیری از طریق سیستم صادر می گردد.

توجه: نگهداری کد رهگیری تا پایان مراحل درخواست صدور لازم و ضروری می باشد.



۲- با انتخاب گزینه بازگشت صفحه زیر مشاهده می گردد.



۳- با ثبت کد ملی و کد رهگیری، صفحه " صدور پروانه تاسیس " مشاهده می گردد .

پورتال سازمان آموزش فنی و حرفه‌ای کشور

برنامه آموزشی ۶ ماهه اول سال ۹۳
دوره های آموزش الکترونیکی کارکنان

راهشمايي رنگها:

تایید آموزشی: [ایدهی تایید](#) [تایید شده مؤسس](#) [ایستاده مرکز](#) [تایید شده مرکز](#)

تایید نهایی: [ایدهی تایید](#) [تایید شده مرکز](#) [تایید شده اداره کل](#)

| # | نام | فامیلی | استان | مرکز | وضعیت | ویرایش | تایید | موافقت نامه | تایید | منبع پروانه |
|---|------|--------|---------|---|------------------|--------|--------|-------------|-------|-------------|
| 1 | عالی | رضایی | شهرمگان | مرکز شماره یک بندرعباس (شماره 11 خلیج فارس) | عدم تایید صلاحیت | | آموزشی | | نهایی | |

دسترسی سریع
ارتباط با ریاست سازمان
ثبت نام در دوره های آموزشی
پرداخت آنلاین
مشاوره الکترونیک
برم افزار موبایل (نما)
نظام پذیرش و بررسی پیشنهادها
شکایات، انعقاد و گزارش ها
ادارات کل استانی
وب سایت اطلاع رسانی سازمان
وب سایت ادارات کل استانی

تهاسی ناما
ایمیل: support@portaltvt.com
صوتی: 66941251(021) داخلی
2510
مشاوره و هدایت آموزشی: 32519946(0261)
موسسات آموزش آزاد: 66569901-2(021)
بهسازی و نظارت: 66426790(021)
مهارت های پیشرفته: 66421979(021)
آموزش روستایی: 66568194(021)
طرح و برنامه های درسی: 66918128(021)

حق نشر
تمامی حقوق این نرم افزار متعلق به سازمان آموزش فنی و حرفه ای کشور می باشد.
طراحی و تولید:
دفتر توسعه فناوری های آموزشی 89-92
توضیحه می شود از کپی برداری های زیر استفاده
نمایند:
Firefox | IE 8+ | Chrome | Safari

۴- متقاضی از طریق لینک " ویرایش " نسبت به درج اطلاعات فردی - آموزشی و طرح توجیهی اقدام می نماید

:

در هر صفحه اطلاعات می بایست پس از ثبت - ذخیره گردد.

File Edit View History Bookmarks Tools Help

www.portaltvto.com/tasis/personal/addprs/299/

1393/6/2

پاسخگویی الکترونیکی اطلاع رسانی ارتباط با شما خدمات برگ تخت

اطلاعات فردی اطلاعات آموزشی طرح توجیهی تعیین صلاحیت هئیت بازدید مکان نام آموزشگاه اماکن تجهیزات معرفی مدیر برنامه کاری فیش مجوز معاونین آموزشی

اطلاعات فردی

در مرحله « بررسی مرکز » امکان ویرایش وجود ندارد.

| | |
|-------------------|--|
| کد ملی | 2594725579 |
| موسس * | حقیقی |
| نام * | علی |
| نام خانوادگی * | رضایی |
| نام پدر * | رضا |
| شماره شناسنامه * | 23 |
| جنسیت * | زن |
| تاریخ تولد * | 1362/06/22 |
| محل تولد * | رشت |
| ایمیل * | s.m.affa@yahoo.com |
| آدرس * | تهران |
| شماره تلفن ثابت * | 02144589555 |
| موبایل * | 09126598659 |
| عکس * | فرمت فایل: jpeg یا jpg حداکثر حجم: 50KB |

EN 2:26 PM 8/24/2014

File Edit View History Bookmarks Tools Help

www.portaltvto.com/tasis/addamz/299

Most Visited Getting Started Suggested Sites Web Slice Gallery

سازمان آموزش فنی و حرفه‌ای کشور

پورتال جامع

نام کاربری: _____
 رمز عبور: _____
 ورود

1393/6/2 باسکوی الکترونیکی اطلاع رسانی ارتباط با شما خدمات برگ بخت

اطلاعات فردی اطلاعات آموزشی طرح توجیهی تعیین صلاحیت هیئت بازدید مکان نام آموزشگاه امکان تجهیزات معرفی مدیر برنامه کاری فیش آموزش مجوز معاونین

اطلاعات آموزشی

در مرحله « بررسی مرکز » امکان ویرایش وجود ندارد.

| | |
|-------------------------|--------------|
| جنسیت | زن |
| مجموع نمره ماده 34 | تبارد |
| نوع درخواست | اولین پروانه |
| مجموع واگذاری با انتقال | تبارد |
| تعیین مکان | تبارد |
| سابقه فعالیت آموزشی | دارد |

انجام دادیم بازگشت ذخیره

حرفه های مورد درخواست

| | | |
|-----------|------------------------|----------------------------|
| استاندارد | گروه: لطفا انتخاب کنید | حرفه: کد: لطفا انتخاب کنید |
|-----------|------------------------|----------------------------|

حذف از لیست اضافه به لیست

File Edit View History Bookmarks Tools Help

www.portaltvto.com/tasis/addamz/299

Most Visited Getting Started Suggested Sites Web Slice Gallery

حرفه های مورد درخواست

| | | |
|-----------|------------------------|----------------------------|
| استاندارد | گروه: لطفا انتخاب کنید | حرفه: کد: لطفا انتخاب کنید |
|-----------|------------------------|----------------------------|

حذف از لیست اضافه به لیست

حرفه‌های مورد درخواست

| حذف | استاندارد | # |
|-----|---|---|
| | گروه: برق حرفه: برقکار صنعتی درجه 2 (کار و دانش) | 1 |
| | گروه: الکترونیک حرفه: تعمیرکار تلویزیون رنگی (کار و دانش) | 2 |
| | گروه: الکترونیک حرفه: تعمیرکار تلفن رومیزی و ارتباطات داخلی (کار و دانش) | 3 |

ذخیره رشته

جستجوی سریع

ارتباط با ریاست سازمان

ثبت نام در دوره های آموزشی

پرداخت آنلاین

مشاوره الکترونیک

نرم افزار موبایل (نما)

نظام پذیرش و بررسی پیشنهادها

شکایات، انتقاد و گزارش ها

نظرات کل آشنایی

وب سایت اطلاع رسانی سازمان

وب سایت ادارات کل استانی

تماس با ما

ایمیل: support@portaltvto.com

صندوق صوتی: 021) 66941251 (خانگی 2510

مشاوره و هدایت آموزشی: 021) 32519946 (0261

موسسات آموزش آزاد: 021) 66569901-2 (021

بهرسازی و نظارت: 021) 66426790 (021

مهارت های پیشرفته: 021) 66421979 (021

آموزش روسازی: 021) 66568194 (021

طرح و برنامه های درسی: 021) 66918128 (021

چگونه می توانیم شما را بهتر راهنمایی کنیم؟

تمامی حقوق این نرم افزار متعلق به سازمان آموزش فنی و حرفه ای کشور می باشد.

طراحی و تولید:

دفتر توسعه فناوری های آموزشی 89-92

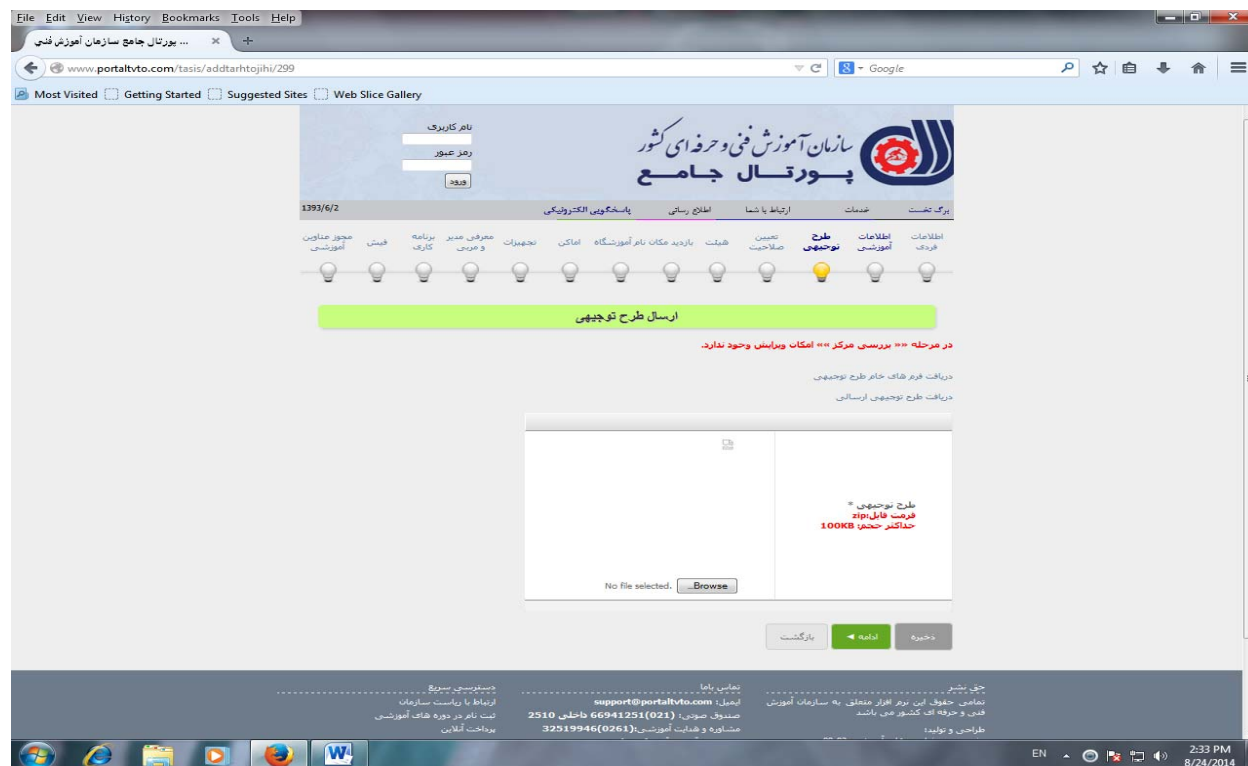
نوعیه می شود از کوشش های زیر استفاده نمایند:

Firefox | IE 8+ | Chrome | Safari

EN 2:28 PM 8/24/2014

برای دریافت طرح توجیهی متقاضی می بایست ابتدا فرم مربوطه را از همین صفحه دانلود کرده و پس از تکمیل در این صفحه بارگذاری نماید

لازم به یادآوری است فایل مذکور می بایست در فرمت فایل ZIP شده ارسال گردد .

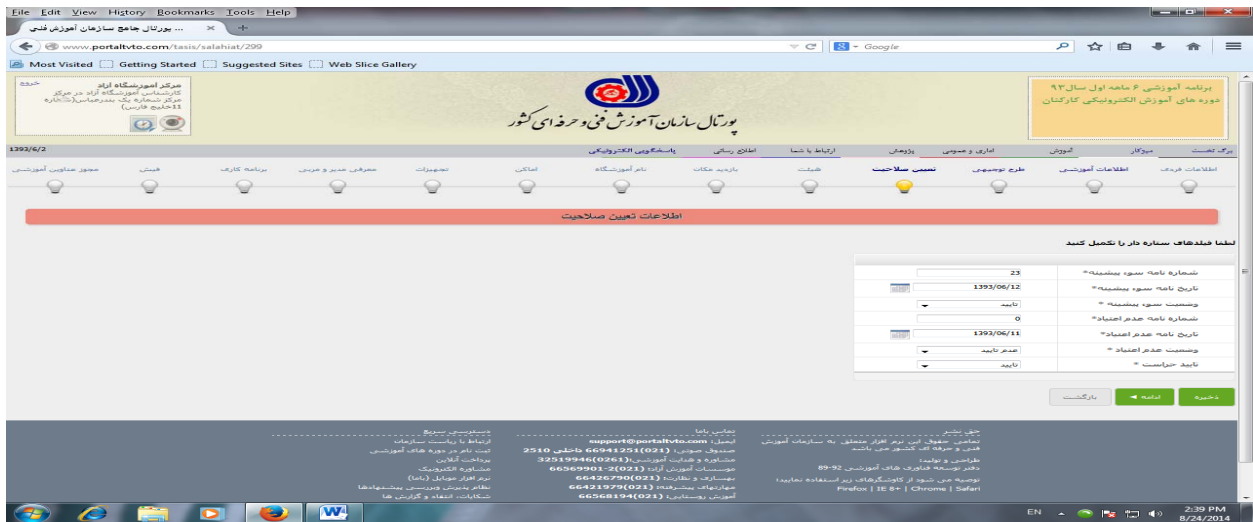


۵- در این مرحله متقاضی می بایست از طریق گزینه " تایید آموزشی " در صفحه " صدور پروانه تاسیس " نسبت به تایید اطلاعات ثبت شده اقدام نماید . (رنگ زرد)

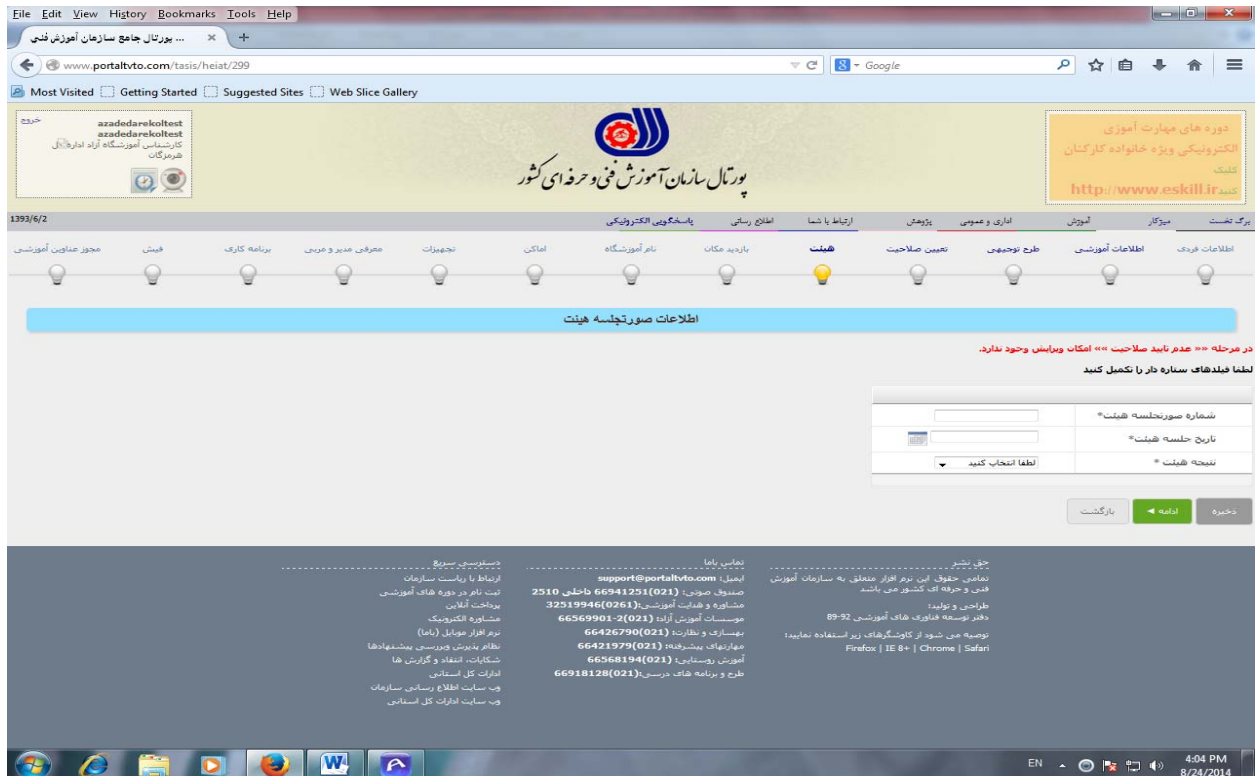
۶- پس از بررسی اطلاعات اولیه و طرح توجیهی توسط کارشناس آموزشگاه آزاد مرکز، از طریق گزینه " تایید آموزشی " در صفحه " صدور پروانه تاسیس " نسبت به تایید اطلاعات آموزشی اقدام می نماید . (رنگ نارنجی)

۷- پس از تایید اطلاعات آموزشی از طریق مرکز متقاضی می بایست جهت دریافت نامه صلاحیت ها با در دست داشتن مدارک و مستندات پرونده به مرکز مراجعه نماید .

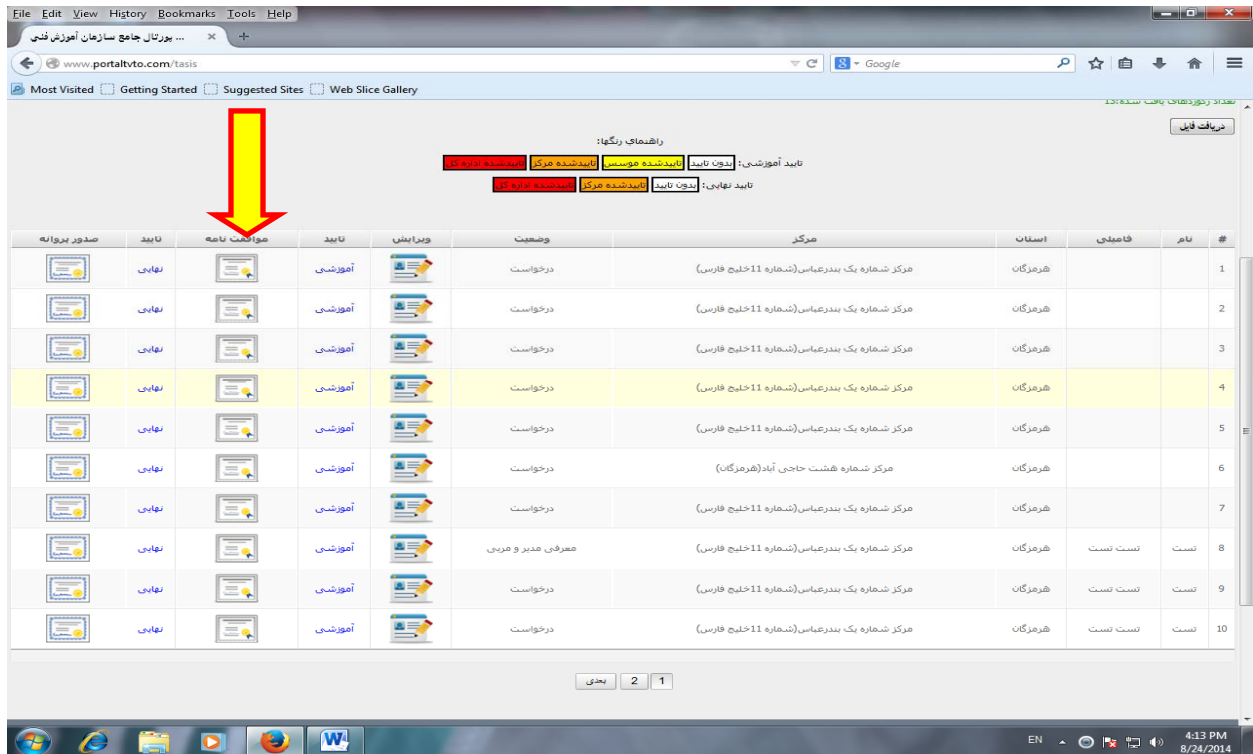
۸- پس از ارائه پاسخ از مراجع ذیصلاح توسط متقاضی ، کارشناس مرکز نسبت به ثبت اطلاعات تعیین صلاحیت اقدام می نماید.



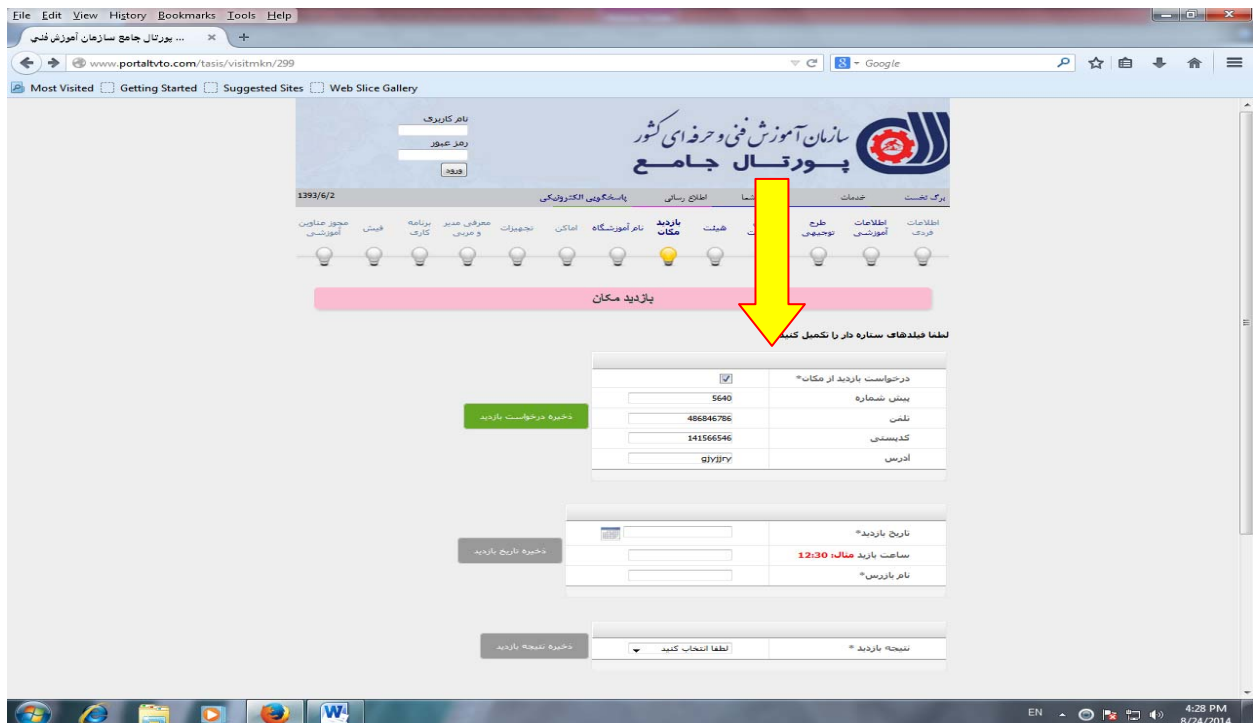
۹- ارسال پرونده جهت طرح در هیات نظارت استان توسط مرکز و ثبت اطلاعات هیات توسط کارشناس اداره کل استان صورت میگیرد.



۱۰- پس از تایید اطلاعات آموزشی توسط اداره کل فرم موافقت نامه اصولی صادر می گردد .



۱۱- متقاضی ۶ ماه پس از دریافت موافقت نامه اصولی فرصت دارد تا نسبت به معرفی مکان و درخواست بازدید از مکان و تجهیزات از طریق صفحه زیر اقدام نماید.



۱۲- پس از درخواست متقاضی جهت بازدید مکان بازرسی مرکز نسبت به برنامه ریزی و اعلام زمان بازرسی از طریق فرم زیر اقدام می نماید . و پس از بازرسی تایید یا عدم تایید خود را از طریق همین فرم اعلام می نماید .

The screenshot shows a web browser window with the URL `www.portaltvto.com/tasis/visitmkn/299`. The page title is "بازدید مکان" (Site Visit). Below the title, there is a red banner with text: "در مرحله: «تایید بازدید مکان» امکان ویرایش وجود ندارد. لطفاً فیلدهای ستاره دار را تکمیل کنید".

The form contains several sections:

- مکان درخواست بازدید:** Includes fields for "درخواست بازدید از مکان" (checked), "شماره" (5640), "تلفن" (486846786), "کدپستی" (141566546), and "آدرس" (SIVIRIY).
- تاریخ بازدید:** Includes "تاریخ بازدید" (1393/06/19), "ساعت بازدید: صبح 12:30", and "نام بازرسی" (Rkzoj).
- نتیجه بازدید:** Includes a dropdown menu with "تایید" selected and a "بازگشت" button.

At the bottom, there is a footer with contact information for the National Center for Educational Technology (NCET) in Iran, including phone numbers and an email address.

۱۳- پس از تایید مکان متقاضی از طریق صفحه "نام آموزشگاه" نسبت به درج نام های مورد درخواست (حداکثر ۱۰ مورد) اقدام می نماید .

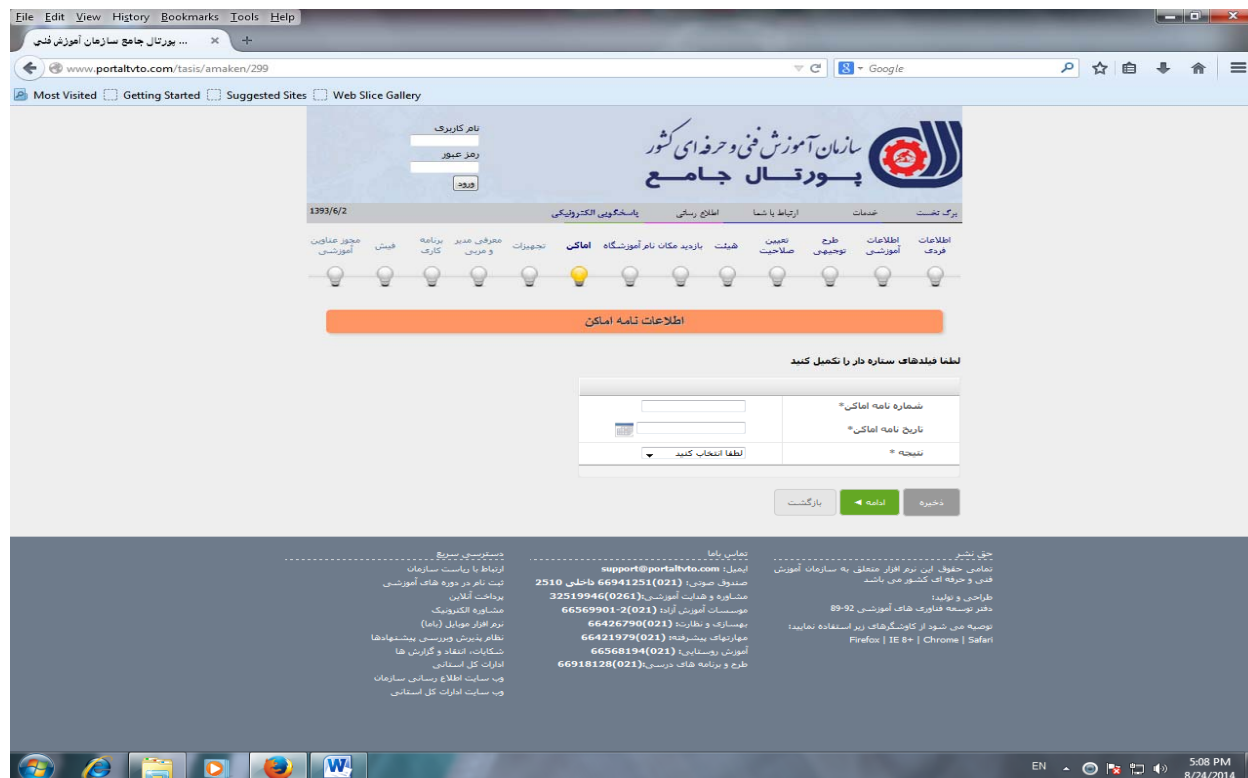
The screenshot shows the same web browser window with the URL `www.portaltvto.com/tasis/tasisname/addtasisname//299`. The page title is "نام آموزشگاه" (School Name). The header includes the logo and name of the National Center for Educational Technology (NCET).

The main content area contains a table for entering school names. The table has three columns: "نام" (Name), "حکیم" (Class/Level), and "مدرس" (Teacher). The "نام" column contains radio buttons for each row. The table is currently empty.

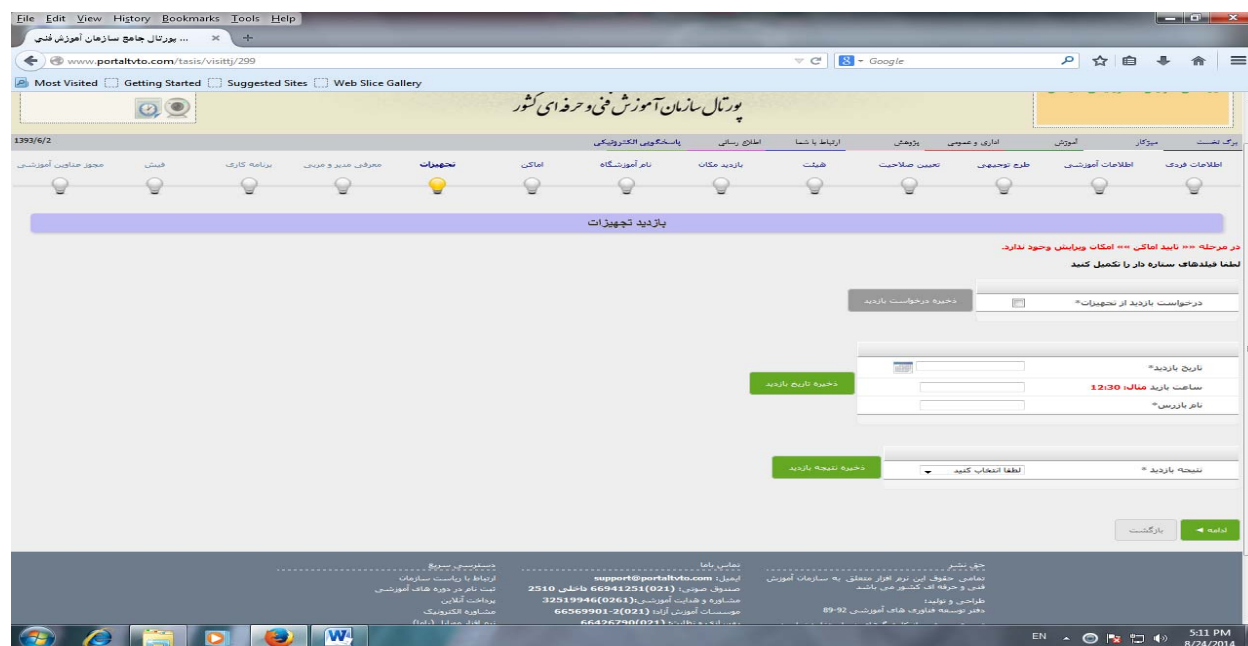
At the bottom, there is a "همچنین از موارد" (Also see) section.

۱۴- کارشناس اداره کل با انتخاب یکی از گزینه ها و یا انتخاب گزینه " هیچ کدام از موارد " نسبت به تایید یا عدم تایید اقدام می نماید .

۱۵- پس از تایید نام آموزشگاه متقاضی با مراجعه به مرکزنامه اماکن را دریافت نموده و پس از ارائه پاسخ اماکن به مرکز مرکز با ورود به صفحه زیر نسبت به تایید یا عدم تایید اقدام می نماید.



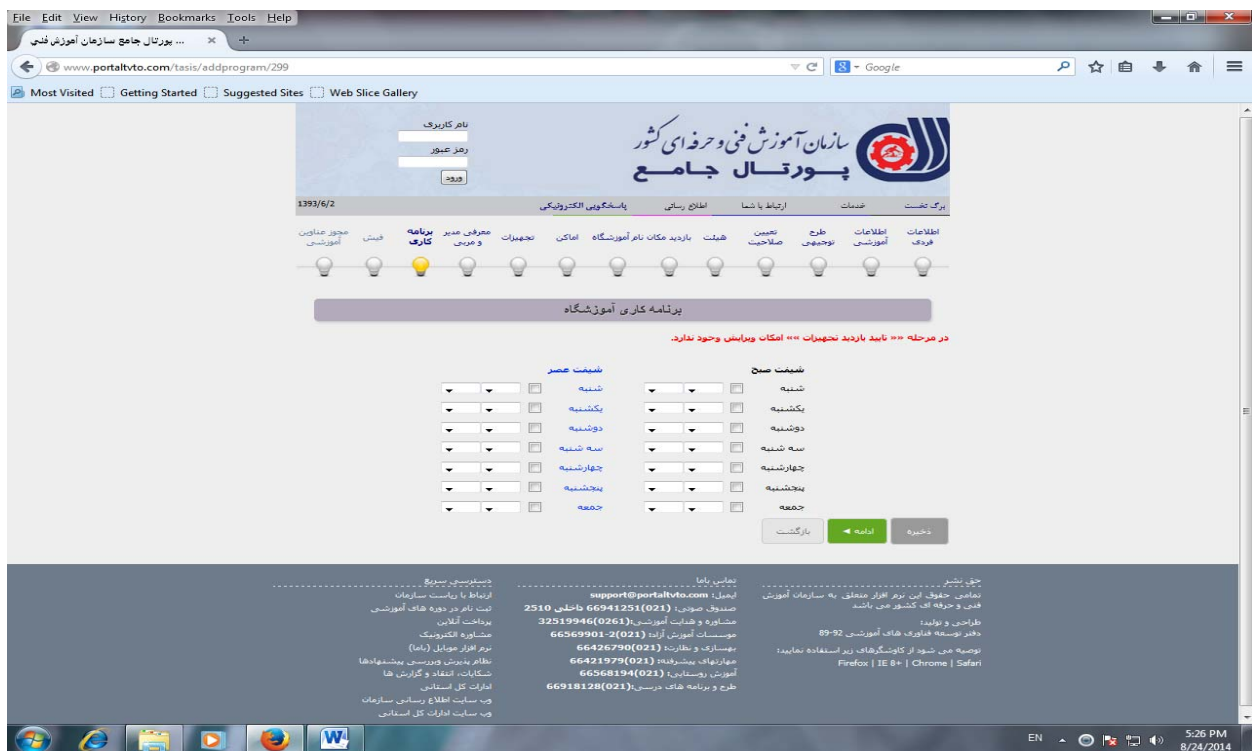
۱۶- در این مرحله فرم درخواست تجهیزات - تعیین زمان بازرسی و تایید یا عدم تایید تجهیزات توسط موسس و کارشناس مرکز تکمیل می گردد .



۱۷- در صورت تایید تجهیزات توسط مرکز سیستم نام کاربری و رمز عبور برای موسس صادر کرده که کارشناس مرکز می بایست در اختیار موسس قرار دهد و از این پس موسس با نام کاربری و رمز عبور آموزشگاه وارد پورتال گردیده و نسبت به درج کاربری مدیر و مربی اقدام می نماید و مدیر و مربی با نام کاربری ایجاد شده نسبت به تکمیل اطلاعات اقدام نموده و پس از طی مراحل تایید (توسط موسس و مرکز) در لیست مربیان آموزشگاه قابل مشاهده می گردند .

۱۸- لازم به ذکر است در صورتیکه مدیر و مربی دارای کارت یا ابلاغ باشند و در سیستم " مربی " اطلاعات آنها (شخصی - تحصیلی و شغلی) به تایید رسیده باشد در صفحه " مدیر و مربی " از برنامه سیستم صدور پروانه تاسیس لیست آنها مشاهده می گردد و در غیر اینصورت از قسمت " ابلاغ مدیریت و مربیگری " نسبت به معرفی مدیر و مربی اقدام لازم به عمل آید .

۱۹- پس از تایید مدیر و مربی برنامه کاری آموزشگاه از طریق صفحه زیر توسط موسس تکمیل می گردد .



۲۰- پس از اعلام برنامه کاری موسس نسبت به پرداخت هزینه صدور پروانه تاسیس از طریق درگاه الکترونیکی در صفحه " فیش " اقدام می نماید .

۲۱- پس از پرداخت هزینه و ذخیره توسط موسس کارشناس مرکز با توجه به گزارش بازرسی از مکان و تجهیزات در صفحه عناوین مجاز آموزشی نسبت انتخاب حرفه و درج ظرفیت حرفه مورد نظر اقدام می نماید .

The screenshot shows a web browser window displaying the website www.portaltvt.com. The page features a navigation menu with options like 'Home', 'About Us', 'Courses', 'Registration', and 'Contact Us'. Below the navigation, there is a section titled 'مجموعه عناوین آموزشی' (Educational Titles Collection) with a table listing courses. A red message at the bottom of the table states: 'در مرحله « نامید بازید تجهیزات » امکان ویرایش وجود ندارد.' (In the 'Select your equipment' stage, editing is not possible.)

| # | نایب رشته | استاندارد | ظرفیت |
|---|--------------------------|---|--------------------------------|
| 1 | <input type="checkbox"/> | گروه: برق حرفه: برقکار صنعتی درجه 2 (کار و دانش) | <input type="text" value="0"/> |
| 2 | <input type="checkbox"/> | گروه: الکترونیک حرفه: تعمیرکار تلویزیون رنگی (کار و دانش) | <input type="text" value="0"/> |
| 3 | <input type="checkbox"/> | گروه: الکترونیک حرفه: تعمیرکار تلفن رومیزی و ارتباطات داخلی (کار و دانش) | <input type="text" value="0"/> |

At the bottom of the page, there is contact information for the organization, including an email address (support@portaltvt.com) and phone numbers for various departments.

۲۲- سپس در قسمت تایید نهایی در صفحه "سیستم مدیریت صدور پروانه تاسیس" توسط کارشناس مرکز و اداره کل تایید صورت می گیرد. سپس در قسمت فرم "پروانه تاسیس" قابل صدور می باشد.

لازم به ذکر است برای چاپ پروانه تاسیس از مقوای گلاسه ۱۰۰ گرمی با رنگ سفید استفاده شود.