

# پیک نشانه‌ها

۶

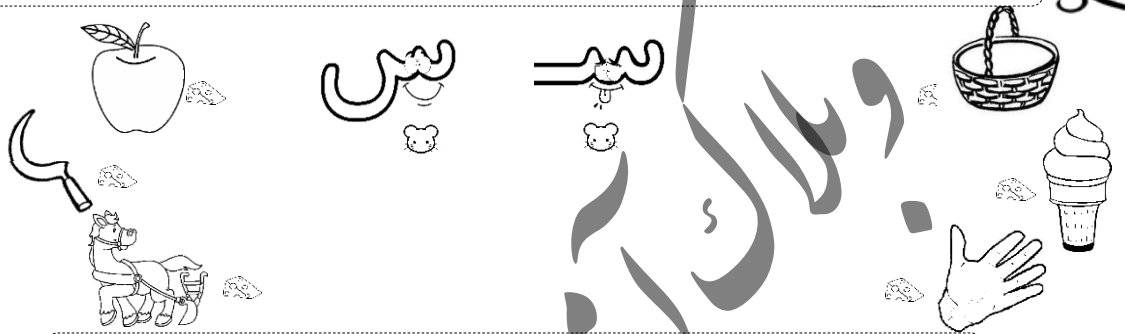
به نام خدای  
سروهای بلند

نام زیبای من : .....









تاریخ : .....

سازمان و وبلاگ دبستان نمونه  
Dabestanenemone.blog.ir  
طراح : مهید مهدی فانی

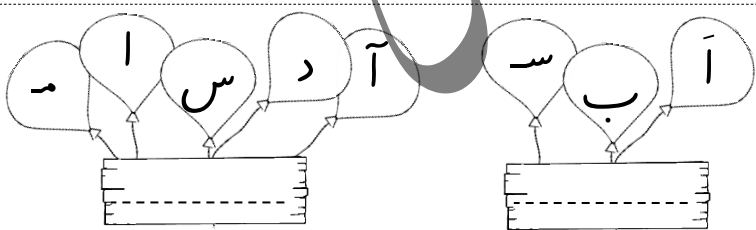
کدام تصویر «س» و کدام تصویر «س» دارد؟ با خط کش به نشانه‌ی مربوط وصل کن.



نام هر تصویر را بگو و با نشانه‌ی «س» جای خالی را کامل کن.

			
خرو.....	گ.....	بد.....	دست.....
			
مسجد.....	خر.....	ساعت.....	لبا.....

با هر گروه از نشانه‌ها یک کلمه بساز و بنویس.



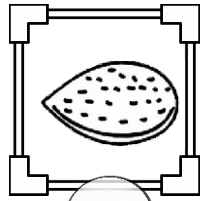



جمله‌های زیر را مرتب کن.

..... آسب - با - آمد - بابا

..... آدامس - داد - سام

نام هر تصویر را بنویس.



هر نشانه را با توجه به الگو بنویس.

م م

یک آبی، یکی مشکلی :

س س

سه تا آبی، یکی مشکلی :

برای هر تصویر یک جمله در کنارش بنویس.



بخش و صداها را جدا جدا بنویس.

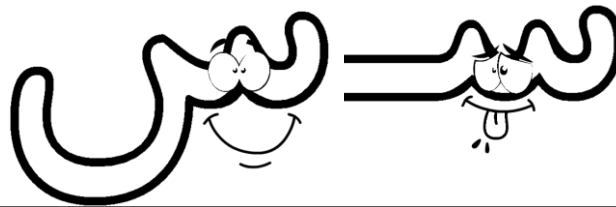
داس

اسب

آدامس

سبد

شکل سازی با نشانه ی جدید. ( تو هم در دفترت بساز )



دبستان نمونه

Dabestanenemone.blog.ir

نظر آموزگار:

جمع امتیاز

ضعیف

متوسط

عالی