

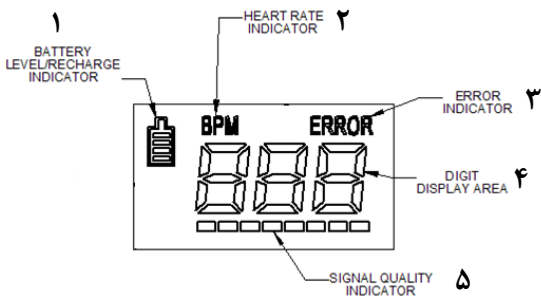


راهنمای استفاده سریع دستگاه سونیکید رومیزی کمیانی Wallach-Summit Doppler مدل L350



\* صفحه نمایش دستگاه:

- (۱) نمایشگر وضعیت باتری
- (۲) نمایشگر ضربان قلب
- (۳) نمایشگر خطا در دستگاه
- (۴) نمایشگر عددی
- (۵) نمایشگر کیفیت سیگنال

\* مشخصات ظاهری دستگاه:

- (۱) نگهدارنده پروب
- (۲) تنظیم کننده صدا
- (۳) دکمه روشن و خاموش
- (۴) صفحه نمایش عددی
- (۵) محل اتصال پروب
- (۶) محل اتصال آداپتور
- (۷) محل اتصال هدفن

\* نحوه کار با دستگاه:


(۱) ابتدا از وجود باتری در دستگاه مطمئن شوید.

(۲) شارژ نمودن دستگاه:

- ❖ شارژ اولیه: مطابق شکل ذیل آداپتور را به دستگاه متصل نموده و به مدت **۸ ساعت جهت شارژ اولیه** توسط کابل برق، دستگاه را به برق وصل نمائید.
- ❖ شارژ مجدد: پس از اتمام کامل شارژ باتری در هر دور استفاده، باتری به طور کامل شارژ گردد و مجدد مورد استفاده قرار گیرد.

هنگامی که دستگاه در حال شارژ توسط آداپتور می باشد، دستگاه روشن نمی گردد.

خطای Er7: عدم شارژ و یا معیوب بودن باتری



محل اتصال آداپتور



(۳) پس از شارژ باتری، آداپتور را از دستگاه جدا نموده و سپس کلید روشن/خاموش را زده و از دستگاه استفاده نمائید.

(۴) جهت استفاده از پروب، آن را به ژل آغشته نمائید.

(۵) برای تمیز کردن پروب از الکل و سایر مواد شیمیایی جداً خودداری فرمایید.

