
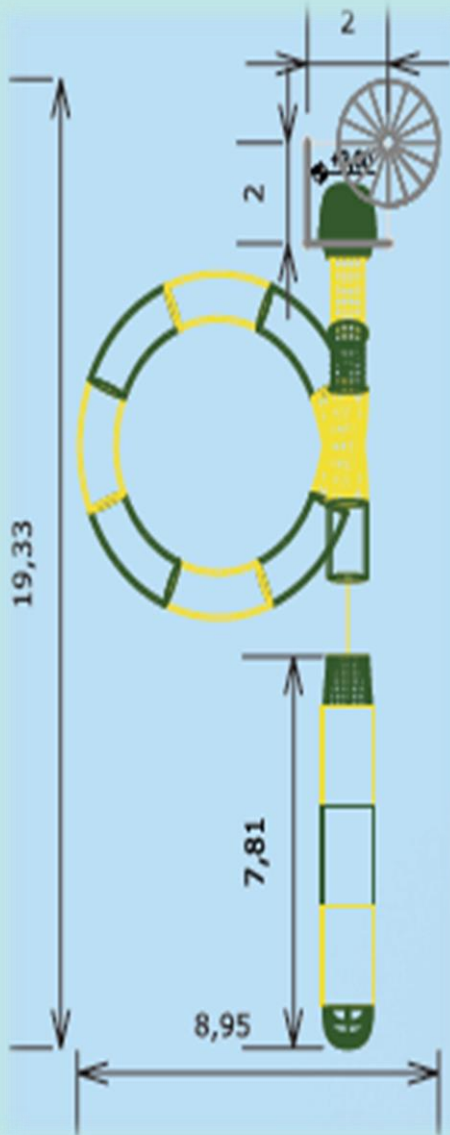
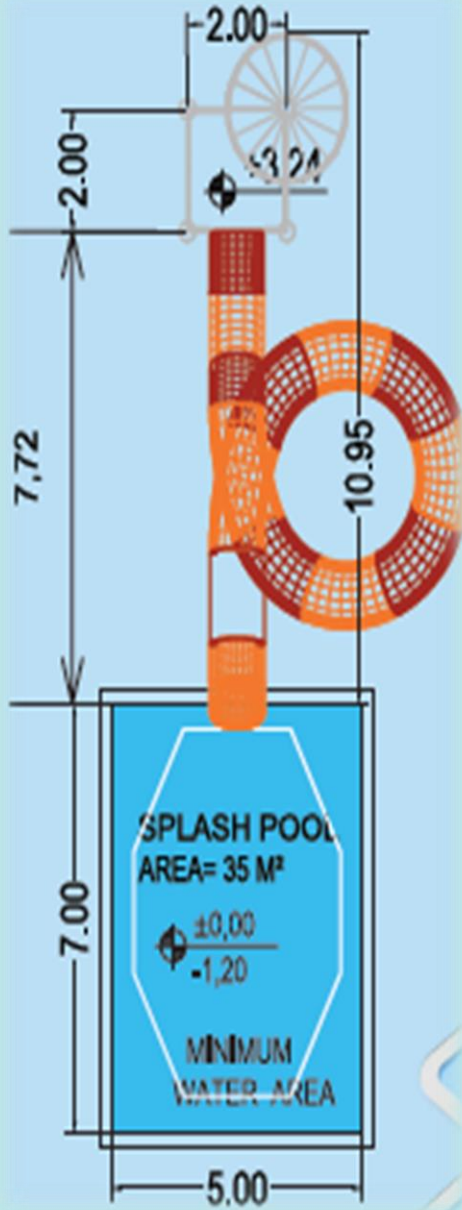



# سرسره تک لاین-تونلی



نام سرسره	نوع سرسره	سرسره چپ به راست	ارتفاع m	طول m	عمق mm	عرض mm
AD	Aqua Tube	۱	۳.۶۰	28.51-DO7.80	820-400	820-960
وزن پله kg	درصد شیب	مساحت مورد نیاز m	ماکزوم ظرفیت در ساعت	ارتفاع شروع	شدت آب	قدرت متور kw
۱۰۵۰	12-14	20*10	۱۸۰	۳.۶۰	۹۰	۳

# سرسره تک لاین-روباز



عرض mm	عمق mm	طول m	ارتفاع m	سرسره چپ به راست	نوع سرسره	نام سرسره
۸۷۰	۶۲۵	۲۰.۸۸	۳.۲۴	۱	Compact Slide	CS
قدرت متور kw	شدت آب	ارتفاع شروع m	بیشترین ظرفیت در ساعت	مساحت مورد نیاز m	درصد شیب	وزن پله kg
۳	۹۰	۳.۲۴	۱۲۰	20*10	12-14	۹۸۵