



جمهوری اسلامی ایران
وزارت بهداشت، درمان و آموزش پزشکی

راهنمای گام دوم مبارزه با کووید-۱۹ (کرونا ویروس) فاصله‌گذاری اجتماعی و الزامات سلامت محیط و کار در مکان های طبخ، فرآوری و عرضه مواد غذایی (قهوه خانه / چایخانه)



معاونت بهداشت

نسخه اول - تیر ۱۳۹۹

کد ۳۰۶/۱۹۸

فهرست

۲	مقدمه
۲	دامنه کاربرد
۲	فاصله‌گذاری اجتماعی
۴	غربال‌گری، مراقبت و بازتوانی
۴	۱. غربالگری شاغلین در همه‌گیری کووید-۱۹
۴	۲. مراقبت از گروه‌های آسیب‌پذیر
۴	۳. بازتوانی در شاغلین با سابقه کووید-۱۹
۵	اقدامات کنترلی سلامت محیط و کار
۵	۱. بهداشت و حفاظت فردی
۶	۲. بهداشت مواد غذایی
۷	۳. بهداشت ابزار و تجهیزات
۷	۴. بهداشت ساختمان
۸	نکات مهم
۹	آموزش بهداشت
۱۱	پیوست ۱: فرم خوداظهاری فرد جهت بازگشت به کار
۱۲	پیوست ۲: روش درست شستشوی دست‌ها
۱۴	پیوست ۳: پوشیدن و درآوردن تجهیزات حفاظت فردی
۱۴	مراحل پوشیدن وسایل حفاظت فردی (PPE) توصیه شده
۱۶	مراحل درآوردن وسایل حفاظت فردی (PPE) توصیه شده
۱۸	پیوست ۴: گندزادهای سطوح
۲۱	جدول ۱- راهنمای غلظت و مصرف هیپوکلریت سدیم
۲۱	جدول ۲- راهنمای تهیه مواد گندزدا
۲۲	پیوست ۵: نکات مهم در پیشگیری از کرونا ویروس

مقدمه

شناسایی راه‌های انتقال عامل ایجادکننده بیماری نقش مهمی در کنترل آن دارد. راه‌های انتقال این ویروس هنوز به‌طور دقیق مشخص نشده‌است ولی به‌عنوان یک اصل کلی ویروس‌های تنفسی به‌طور عمده از طریق ریز قطرات یا از طریق سرفه یا عطسه و یا لمس اشیاء آلوده منتقل می‌گردند. براساس دانسته‌های کنونی این بیماری از یک طیف ملایم تا شدید با علایمی همچون تب، سرفه، تنگی نفس می‌تواند بروز نماید و در موارد شدیدتر ممکن است منجر به ذات‌الریه، نارسایی کلیه و مرگ گردد. درصد مرگ ناشی از این بیماری هنوز به‌طور دقیق مشخص نشده‌است.

با عنایت به آخرین اطلاعات، انتقال ویروس کرونا از انسان به انسان از طریق سرفه، عطسه، تخلیه ترشحات بینی و دهان در محیط می‌باشد. این ویروس می‌تواند در فاصله ۱ تا ۲ متری از طریق سرفه یا عطسه منتقل شود. راه دیگر انتقال، تماس دست‌ها با محیط و سطوح آلوده به ویروس مانند ابزارآلات قلیان، تجهیزات، دستگیره درها، میز و صندلی، شیرآلات، نرده پله‌ها، پریز و کلیدهای برق و کلیه وسایلی است که به‌طور عمومی و مشترک استفاده می‌شود شامل اسکناس، اسناد و مدارک دست‌به‌دست شده و نظایر آن. بنابراین حائز اهمیت است پس از تماس با هر فرد یا اشیاء مشکوک دست با آب و صابون شستشو گردد.

دامنه کاربرد

این راهنما جهت پیشگیری و کنترل کووید-۱۹ (کرونا ویروس) برای قهوه‌خانه‌ها و چایخانه‌ها بوده و سایر قوانین، آیین‌نامه‌ها، مقررات، دستورالعمل‌های مرتبط با بهداشت محیط و بهداشت حرفه‌ای به قوت خود باقی‌است.

فاصله‌گذاری اجتماعی

یکی از راه‌های کاهش مواجهه و قطع زنجیره تماس رعایت فاصله‌گذاری اجتماعی است. از آنجا که بسیاری از شاغلین صنایع و واحدهای تولیدی و خدماتی در معرض بیماری کووید ۱۹ هستند و محل‌های کسب و کار یکی از اماکن تجمع محسوب شده که می‌تواند سبب انتقال بیماری گردد و با توجه به اهمیت حفظ سلامت نیروی کار و مشتریان، لازم است مقررات ویژه‌ای از طریق فاصله‌گذاری اجتماعی، علاوه بر رعایت اصول بهداشتی، برای کاهش مواجهات متناسب با سطح اضطرار و درجه اهمیت فعالیت اقتصادی صنایع و مشاغل در نظر گرفته شود.

در این راستا لازم است موارد زیر رعایت شود:

راهنمای گام دوم مبارزه با کووید-۱۹ (کرونا ویروس) فاصله گذاری اجتماعی و الزامات سلامت محیط و کار در مکان های طبخ، فرآوری و عرضه مواد غذایی (قهوه خانه / چایخانه)

الف) کارکنان

- رعایت فاصله ی ۱ الی ۲ متر (حداقل یک متر) بین کارکنان رعایت گردد.
- در صورتی که مواجهه چهره به چهره ناگزیر باشد باید در حداقل زمان ممکن صورت پذیرفته و حداقل فاصله ی یک متر رعایت گردد.
- اجتناب از تماس کارکنان با یکدیگر از جمله دست دادن و روبوسی کردن
- اجتناب از تجمع در محیط کار از جمله رختکن، آبدارخانه، انبار و یا اطراف محیط کار
- در صورت مواجهه و روبرو شدن با میهمان / مشتری حداقل فاصله یک متری را رعایت کنید.
- در صورت فعال بودن اتاق استراحت کارکنان و شاغلین، رعایت فاصله ایمن حداقل یک متر رعایت گردد.
- در صورت فعال بودن سرویس ایاب و ذهاب کارکنان، از نصف ظرفیت سرنشین خودرو برای جابجایی کارکنان استفاده شود.
- رعایت فاصله ایمن حداقل یک متر در قسمت های عمومی از جمله نمازخانه، سلف سرویس و مسیر ورود خروج الزامی است.
- چیدمان میز غذا خوری و نشستن مشتری طوری باشد که فاصله حداقل یک متر رعایت گردد.
- استعمال مواد دخانی و قلیان، سیگار و قلیان الکترونیکی توسط ممنوع می باشد. ضرورت استفاده از محافظ یا شیلد های محافظتی (پلاستیکی / شیشه ای) برای میز صندوق / متصدی یا پیشخوان فروش

ب) مشتری

- استعمال هرگونه محصول دخانی از جمله سیگار ، سیگار الکترونیکی، قلیان، قلیان الکترونیکی، قلیان گازی، تنباکو های بدون دود از هر نوع، سنگ بخار، دستگاه های گرم کننده یا تولید کننده بخار تنباکو ممنوع است.
- کاهش مواجهه چهره به چهره مشتری با کارکنان
- عدم پرداخت وجه نقد و پرداخت ترجیحا" به صورت آنلاین یا با استفاده از نرم افزار ویا کارتخوان
- عدم حضور در قهوه خانه/چایخانه هایی که بیش از ظرفیت ۵۰ درصدی استفاده کرده اند.
- نشستن و استقرار روی صندلی و تخت های پذیرایی با رعایت فاصله ایمن (حداقل یک متر) از یکدیگر

غربالگری، مراقبت و بازتوانی

۱. غربالگری شاغلین در همه‌گیری کووید-۱۹

لازم است براساس طرح فاصله‌گذاری اجتماعی، پیش از ورود به محل کار، فعالیت‌های زیر انجام پذیرد:

- ۱- همه شاغلین موظف هستند در صورت وجود علائم تنفسی مرتبط با کووید-۱۹ یا وجود تماس نزدیک با بیمار در بدو ورود به محل کار فرم خوداظهاری را تکمیل نمایند (پیوست شماره ۱).
- ۲- بررسی روزانه علائم شاغلین: مسئول امکان یا نماینده وی، شاغلین را به صورت تصادفی و روزانه، تا پایان همه‌گیری، از حیث علائم تنگی نفس و سایر علائم تنفسی مورد ارزیابی قرار دهد. همچنین چنانچه براساس ارزیابی سامانه salamat.gov.ir نیاز به قرنطینه خانگی وجود داشت، فرد از ورود به محل کار خودداری و مدیر را مطلع نماید. در غیر این صورت مدیر از ورود بیمار به محل کار جلوگیری نماید.

۲. مراقبت از گروه‌های آسیب‌پذیر

دو گروه زیر با گواهی پزشک معتمد، به‌عنوان افرادی که در معرض ابتلا به بیماری کووید-۱۹ عارضه‌دار قرار دارند، در نظر گرفته شده است:

گروه الف - بیماران با بیماری زمینه‌ای:

- بیماری قلبی-عروقی
- فشارخون
- دیابت
- بیماری‌های تنفسی زمینه‌ای
- BMI > 40

گروه ب- بیماران با نقص ایمنی:

- تحت درمان با کورتیکواستروئید بیش از $12/5\text{mg}$ پردنیزولون در روز بیش از دو هفته
- شیمی درمانی
- بدخیمی‌ها
- پیوند اعضا

۳. بازتوانی در شاغلین با سابقه کووید-۱۹

تمامی شاغلین با احتمال ابتلا به بیماری کووید-۱۹ لازم است پس از طی دوران درمان و نقاهت، جهت بازگشت به کار براساس آخرین نسخه "راهنمای بازگشت به کار شاغلین با احتمال ابتلا به کووید-۱۹"

راهنمای گام دوم مبارزه با کووید-۱۹ (کرونا ویروس) فاصله گذاری اجتماعی و الزامات سلامت محیط و کار در مکان های طبخ، فرآوری و عرضه مواد غذایی (قهوه خانه / چایخانه)

ابلاغی از وزارت بهداشت مورد ارزیابی قرار گیرند و وضعیت شاغل برای بازگشت به کار مورد ارزیابی پزشکی قرار گیرد.

اقدامات کنترلی سلامت محیط و کار

۱. بهداشت و حفاظت فردی

۱-۱- بهداشت فردی (برای متصدی و شاغلین)

- از دست دادن و رو بوسی کردن با یکدیگر پرهیز شود.
- استفاده از وسایل حفاظت فردی ماسک در تمام زمان های کشیک کاری برای تمام شاغلین الزامی می باشد.
- تعویض ماسک در تواتر زمانی کوتاه و شستشوی دائمی دست ها و ضدعفونی دست ها با محلول های بر پایه الکل ضروری می باشد.
- شستن مرتب دست ها با آب و صابون مایع (طبق پیوست شماره ۲) و یا استفاده از مواد ضد عفونی کننده بر پایه الکل قبل از دست زدن به دهان، بینی و چشم و بعد از دست زدن به هر سطح و اشیاء و حتی گوشی تلفن و موبایل و بعد از دستشویی ضروری می باشد.
- در زمان داشتن علائم بیماری تنفسی بایستی از ماسک استفاده نموده و در صورت شدید شدن علائم به مراکز درمانی مراجعه نمایند.
- نیروهای خدماتی در هنگام نظافت باید از لباس حفاظتی، ماسک، چکمه و دستکش استفاده نمایند.
- استفاده از دستمال کاغذی هنگام عطسه یا سرفه کردن ضروری می باشد. (در صورتی که دستمال وجود نداشت از قسمت داخلی آرنج خمیده موقع سرفه و عطسه استفاده گردد).
- از دستمال مشترک برای تمیز کردن میز و صندلی و سایر وسایل استفاده نگردد. (ترجیحا" هر یک از کارکنان از دستمال نظافت شخصی استفاده نمایند و یا استفاده از دستمال نظافت یکبار مصرف).
- دست ها قبل از شستشو یا ضد عفونی شدن نبایستی در تماس با چشم، بینی و دهان قرار گیرد.
- از استعمال دخانیات و قلیان خودداری شود.
- افرادی که در تهیه، طبخ و سرو مواد غذایی دخالت دارند به هیچ عنوان مجاز به دریافت وجه از مشتری نمی باشند.
- متصدی/مدیر/مالک موظف است یک جعبه دستمال کاغذی و محلول ضد عفونی کننده دست بر پایه الکل به منظور استفاده شاغلین و مشتریان در کنار دستگاه کارت خوان محل صنفی قرار دهد.
- کوتاه بودن ناخن از ضروریات رعایت بهداشت فردی می باشد.

راهنمای گام دوم مبارزه با کووید-۱۹ (کرونا و بروس) فاصله‌گذاری اجتماعی و الزامات سلامت محیط و کار در مکان های طبخ، فرآوری و عرضه مواد غذایی (قهوه خانه / چایخانه)

- از دست زدن مستقیم به غذای آماده به مصرف قبل سرو خود داری گردد.
- همه کارکنان بایستی دارای کارت بهداشت معتبر باشند.
- همه کارکنان بایستی دارای گواهینامه معتبر آموزش سلامت اصناف باشند.

۲-۱- بهداشت فردی (برای مشتری)

- شستشوی دست ترجیحا با آب و مایع شستشو و یا ضد عفونی با مواد ضد عفونی کننده در بدو ورود به امکان
- رعایت فاصله با متصدیان و شاغلین مراکز فوق حداقل یک متر در هنگام سفارش و تحویل
- از لمس کردن مستقیم دکمه های کارت خوان خود داری نمایید و یا حداقل از یک برگ دستمال کاغذی برای پوشش انگشت مورد نظر استفاده نمایید.
- استعمال هرگونه محصول دخانی از جمله سیگار ، سیگار الکترونیکی، قلیان، قلیان الکترونیکی، قلیان گازی، تنباکو های بدون دود از هر نوع، سنگ بخار، دستگاههای گرم کننده یا تولید کننده بخار تنباکو ممنوع است.
- در هنگام نوشیدن انواع نوشیدنی از نی های یکبار مصرف بسته بندی شده و یا لیوان یکبار مصرف استفاده نمایید.

۲. بهداشت مواد غذایی

- مواد غذایی فاقد بسته بندی باید پوشش بهداشتی داشته و در ظروف مناسب نگهداری گردند.
- تحت هیچ شرایطی غذا جزء زمان سرو و مصرف نبایستی به صورت روباز قرار گیرند.
- در صورت امکان جهت سرو غذا در مراکز مرتبط از ظروف یکبار مصرف مناسب استفاده شود.
- کلیه مواد اولیه از جمله نمک ، قند و شکر باید دارای پروانه بهره برداری و استاندارد باشد.
- از نگهداری لاشه گوشت و مرغ و انواع محصولات گوشتی و پروتئینی به صورت روباز و خارج از یخچال خود داری شود.
- گوشت و مرغ در صورت امکان به شکل بسته بندی و دارای مجوز از سازمان دامپزشکی تهیه شود.
- سرو نمک، فلفل، سماق، قند، شکر و آب آشامیدنی در بسته بندی های یکبار مصرف یکنفره انجام گیرد.
- محل تمیز کردن سبزیجات و صیفی جات با قطعه قطعه کردن گوشت جدا باشد.

راهنمای گام دوم مبارزه با کووید-۱۹ (کرونا ویروس) فاصله‌گذاری اجتماعی و الزامات سلامت محیط و کار در مکان های طبخ، فرآوری و عرضه مواد غذایی (قهوه خانه / چایخانه)

- در صورت استفاده از سالاد و سبزی خوردن از بسته بندی دارای مجوز استفاده شود.
- رعایت دستورالعمل های مربوطه به مراکز تهیه و توزیع مواد غذایی صادره از سوی وزارت بهداشت الزامی است.

۳. بهداشت ابزار و تجهیزات

- نگهداری و انبار ابزار آلات و ادوات قلیان به هر نوع و در هر شکلی ممنوع است.
- کلیه تجهیزات مورد استفاده در طبخ و فرآوری به طور مستمر گندزدایی (حداقل یکبار قبل از شروع کار و یکبار بعد از هر شیفت کار و یکبار بعد از پایان کار روزانه) شود.
- کلیه تجهیزات در زمان عدم استفاده در داخل قفسه و یا کابینت در نگهداری شود و از نگهداری در خارج قفسه و یا کابینت خود داری شود.
- کلیه قفسه ها و میز کار و میز سرویس بطور مستمر بعد از پایان هر شیفت کاری که در دسترس مشتری و شاغلین قرار می گیرند شستشو و گند زدایی گردند.
- از نگهداری و چیدن ظروف غذا و قاشق و چنگال بر روی میز سرو خود داری شود.
- کلیه ظروف و تجهیزات از جمله قابلمه، قاشق، چنگال، لیوان، در زمان عدم استفاده در داخل قفسه های پوشش دار نگهداری شود.
- استفاده از قندان و نمکدان و نظایر آن تا اطلاع ثانوی خود داری شود.
- میز غذاخوری از پوشش یکبار مصرف استفاده و بعد از هر سرویس تعویض گردد.
- وسایل نظافت پس از هر بار استفاده گندزدایی شود.
- در صورت وجود رختکن و حمام، استفاده از وسایل بهداشتی شخصی ضروری است.
- تعبیه ظروف حاوی مواد ضدعفونی کننده دستها با پایه نگهدارنده به تعداد مناسب در مراکز فوق، سرویس های بهداشتی و مواردی نظیر آن.

۴. بهداشت ساختمان

- از سیستم تهویه و هواکش و باز گذاشتن درها و پنجره های مجهز به توری استفاده شود.
- کلیه قسمت های مراکز صنفی به ویژه سالن سرو غذا، آشپزخانه، نمازخانه و سرویس های بهداشتی بایستی بطور مستمر و در طول شبانه روز حتی در ساعات تعطیلی از تهویه مناسب برخوردار باشد.

راهنمای گام دوم مبارزه با کووید-۱۹ (کرونا ویروس) فاصله‌گذاری اجتماعی و الزامات سلامت محیط و کار در مکان های طبخ، فرآوری و عرضه مواد غذایی (قهوه خانه / چایخانه)

- سرویس‌های بهداشتی (حمام و توالت) را به صورت مجزا و مستمر گندزدایی گردد.
- قبل از کشیدن سیفون توالت فرنگی، در آن را بگذارید تا میکروب‌ها در هوا پخش نشوند.
- سطوح دارای تماس مشترک شامل: دیوار و کف، درها، دستگیره درها، میز و صندلی، شیرآلات، نرده پله‌ها، تخت، کمد، کابینت، گوشی تلفن، دستگاه‌های کارت خوان و خودپردازها، کف پوش‌ها، کلید و پریزها، وسایل عمومی و نظایر آن با دستمال تمیز و خشک شده و سپس گندزدایی گردد.
- سیستم لوله‌کشی صابون مایع و دستمال کاغذی در توالت‌ها و سرویس‌های بهداشتی تعبیه گردد.
- دفع پسماندها باید به شیوه بهداشتی در سطل‌های دردار پدالی صورت پذیرد و کلیه نیروهای خدماتی در خصوص جمع‌آوری و دفع پسماند رعایت تمامی ملاحظات بهداشتی (جمع‌آوری پسماند در کیسه‌های پلاستیکی محکم بدون درز و نشت) در آخر هر شیفت در دستور کار قرار دهند.
- محل‌های تجمع از جمله نمازخانه گندزدایی گردد. (در صورت وجود)
- هوای آسانسور باید تهویه مناسب داشته باشد و آسانسور بطور مرتب گندزدایی شود.
- آب‌خوری‌ها و آب سردکن‌ها به صورت موقت تا اطلاع ثانوی در تمام قسمت‌ها حذف و از سرویس خارج گردد.
- گندزدایی محل استراحت شاغلین در صورت وجود بایستی بطور مستمر حداقل یکبار بعد از هر شیفت کاری انجام شود.
- داخل محل استراحت در طول شبانه روز از تهویه مناسب بایستی برخوردار باشد.
- کلیه پرده‌ها و امثالهم بایستی بطور مستمر بعد از شیفت کاری گند زدایی شوند.

نکات مهم

- امکانات لازم برای شستشوی مرتب دست‌ها و استفاده از ماسک یکبار مصرف در طول شیفت (به‌ازاء هر شیفت حداقل ۲ ماسک) و شستشو و گندزدایی روزانه لباس کار برای نیروهای خدماتی باید فراهم شود.
- هنگام گندزدایی و نظافت، سالن‌ها باید خالی از افراد بوده و درها و پنجره‌ها باز گذاشته شوند و جهت تهویه بهتر هواکش نیز روشن باشد.
- از تی مخصوص فقط برای گندزدایی مکان‌هایی که امکان آلودگی وجود دارد استفاده نمایید.
- سطل زباله، دستمال‌ها، تی، وسائل نظافت و گندزدایی سرویس‌های بهداشتی باید از وسایلی که برای مکان‌های دیگر استفاده می‌شود، مجزا باشد.

راهنمای گام دوم مبارزه با کووید-۱۹ (کرونا و بروس) فاصله‌گذاری اجتماعی و الزامات سلامت محیط و کار در مکان‌های طبخ، فرآوری و عرضه مواد غذایی (قهوه خانه / چایخانه)

- در طول مدت نظافت مراقب باشید لباس، دستکش و ماسک مخصوصتان پاره نشود و آسیب نبیند و در صورت صدمه آنرا تعویض نمایید.
- نظافت را از یک نقطه آغاز و در طرف یا نقطه مقابل به پایان برسانید (تی را به صورت مارپیچ حرکت دهید)
- "تی‌هایی" که برای نظافت کف اتاق‌ها و سالن‌ها و غیره استفاده می‌شود باید دارای چند "سر" اضافی باشند.
- پس از استفاده از پارچه‌ها، دستمال نظافت و تی، می‌بایست در آب داغ شسته و سپس در محلول آب ژاول به مدت ۳۰ دقیقه غوطه‌ور بماند. بعد از آن در دمای اتاق خشک‌شده و برای استفاده آماده باشد.

آموزش بهداشت

روش‌های آموزشی مناسب:

- آموزش در خصوص مضرات استعمال دخانیات
- آموزش در خصوص مضرات در معرض قرار گرفتن دود دست دوم محصولات دخانی
- آموزش در خصوص ارتباط بین مصرف قلیان و شیوع بیماری کرونا
- آموزش در خصوص ارتباط بین مصرف محصولات دخانی و تشدید بیماری کرونا
- آموزش به منظور آشنایی با بیماری کرونا و علایم ابتلا
- آموزش در خصوص نحوه صحیح گندزدایی وسایل و دفع پسماند
- آموزش نکات بهداشت فردی

رسانه‌های مورد نیاز برای آموزش موضوعات مختلف: (موضوعات مورد آموزش در بند ذیل درج شده است).

- نصب استند و بنرهای اطلاع رسانی
- نصب پوسترهای آموزشی
- نصب تابلوهای ممنوعیت استعمال دخانیات
- نصب تابلوهای هشدار دهنده در خصوص مضرات مصرف دخانیات
- در صورت امکان، استفاده از صفحات نمایشی (led) جهت پخش پیام‌ها و تصاویر آموزشی در واحد صنفی
- نصب پوسترهای هشدار دهنده در خصوص چگونگی انتقال بیماری کرونا

راهنمای گام دوم مبارزه با کووید-۱۹ (کرونا و بروس) فاصله‌گذاری اجتماعی و الزامات سلامت محیط و کار در مکان‌های طبخ، فرآوری و عرضه مواد غذایی (قهوه خانه / چایخانه)

- نصب پوستر یا بنر راهنمای نحوه صحیح شستشوی دست‌ها در محل کار خصوصا سرویس‌های بهداشتی و محل سرو غذا
- آموزش نحوه استفاده از محلول ضدعفونی کننده دست به شاغلین
- نصب پوستر مرتبط با بیماری و توصیه ماندن در خانه در صورت وجود علائم
- آموزش توصیه‌های مرتبط با نحوه صحیح عطسه و سرفه و استفاده از دستمال کاغذی یا آرنج
- آموزش اقدامات لازم جهت پیشگیری از ابتلا به بیماری به کارکنان و مراجعه کنندگان
- نصب بنرهای آموزشی نحوه پیشگیری از انتقال بیماری‌های تنفسی
- نصب پوستر سامانه پاسخگویی شکایات وزارت بهداشت، درمان و آموزش پزشکی به شماره تلفن ۱۹۰ جهت اعلام موارد غیر بهداشتی به سامانه مذکور

پیوست ۱: فرم خوداظهاری فرد جهت بازگشت به کار

اینجانب دارای کد ملی به شماره..... شاغل در..... دارای عنوان شغلی اظهار می نمایم:

۱- در سه روز اخیر علائم زیر را نداشته ام:

تب لرز سرفه تنگی نفس گلودرد بدن درد احساس خستگی و ضعف
 درد یا احساس سنگینی در قفسه سینه

۲- سابقه تماس نزدیک (فاصله کمتر از ۲ متر) با فرد مبتلا به کووید-۱۹ (کرونا ویروس) در دو هفته اخیر را نداشته ام:

- مراقبت مستقیم فردی از افراد خانواده بیمار مشکوک / محتمل / قطعی کووید-۱۹ نموده است
- هر گونه تماس شغلی با فرد مبتلا به کووید-۱۹ در فضای بسته مشترک (تماس بیش از ۱۵ دقیقه در فاصله کمتر از ۲ متر)

- همسفر بودن با فرد مبتلا به کووید-۱۹ در وسیله نقلیه مشترک

۳- اطلاعات سلامت و علائم تنفسی خود را در سامانه salamat.gov.ir ثبت کرده ام

اینجانب به کد ملی..... تعهد می نمایم در صورت بروز هرگونه علائم تنفسی فوق، مراتب را به کارفرما/ نماینده معرفی شده از طرف کارفرما، اطلاع دهم و نیز گواهی می کنم مجددا در سامانه salamat.gov.ir ثبت نام نمایم و پاسخ کلیه پرسش ها را با هوشیاری، دقت و صداقت ثبت نموده ام و هرگونه عواقب ناشی از پاسخ نادرست و خلاف واقع، به عهده اینجانب می باشد.

امضا

تاریخ

نام و نام خانوادگی



وزارت بهداشت، درمان و آموزش پزشکی

معاونت بهداشت

راهنمای گام دوم مبارزه با کووید-۱۹ (کرونا ویروس) فاصله گذاری اجتماعی و الزامات سلامت محیط و کار در مکان های طبخ، فرآوری و عرضه مواد غذایی (قهوه خانه / چایخانه)

پیوست ۲: روش درست شستشوی دستها

دستها باید با آب گرم و صابون به مدت ۲۰ ثانیه به روش زیر شسته شوند:

- ۱- دستها را مرطوب کنید.
- ۲- از صابون مایع استفاده کنید.
- ۳- کف دستها را خوب به هم بمالید.
- ۴- انگشتان را بشوئید.
- ۵- مچها را بشوئید.
- ۶- بین انگشتان را بشوئید.
- ۷- آبکشی کنید .
- ۸- با دستمال کاغذی خشک کنید (استفاده از حوله یکبار مصرف نیز مورد تایید است)
- ۹- شیر آب را با همان دستمال ببندید.
- ۱۰- دستمال را در سطل زباله دردار بیندازید.

راهنمای گام دوم مبارزه با کووید-۱۹ (کرونا ویروس) فاصله گذاری اجتماعی و الزامات سلامت محیط و کار در مکان های طبخ، فرآوری و عرضه مواد غذایی (قهوه خانه / چایخانه)



دست ها را خیس کرده و بعد آن ها را صابونی کنید.

روش درست شستن دست ها

در ۱۰ مرحله



کف دست ها را با هم بشویید.



بین انگشتان را در قسمت پشت بشویید.



بین انگشتان را از روبرو بشویید.



نوک انگشتان را در هم گره کرده و به خوبی بشویید.



شست ها را جداگانه و دقیق بشویید.



خطوط کف دست را با نوک انگشتان بشویید.



دور مچ هر دو دست را بشویید.



دست ها را با دستمال خشک کنید.



با همان دستمال شیر آب را ببندید و دستمال را در سطل زباله بیاندازید.

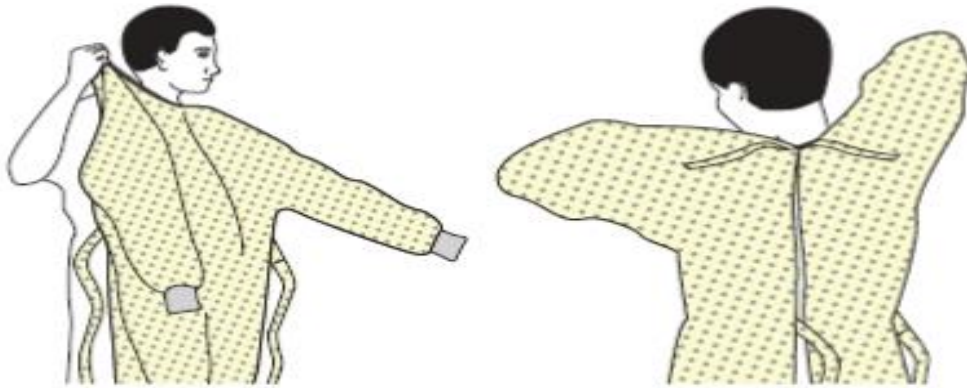
راهنمای گام دوم مبارزه با کووید-۱۹ (کرونا ویروس) فاصله گذاری اجتماعی و الزامات سلامت محیط و کار در مکان های طبخ، فرآوری و عرضه مواد غذایی (قهوه خانه / چایخانه)

پیوست ۳: پوشیدن و درآوردن تجهیزات حفاظت فردی

مراحل پوشیدن وسایل حفاظت فردی (PPE) توصیه شده

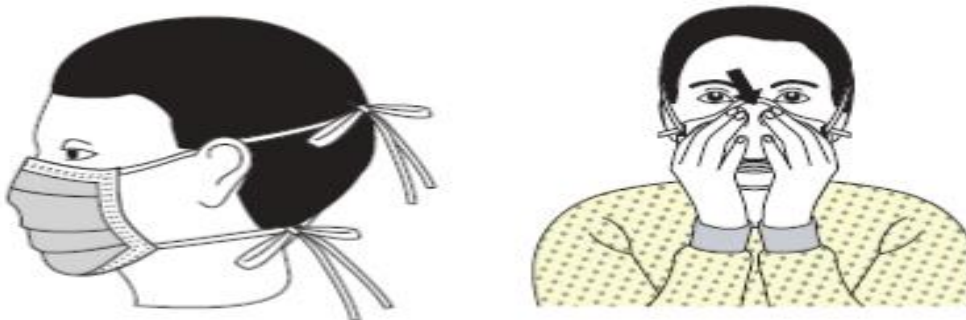
نوع PPE استفاده شده بسته به سطح پیشگیری در عفونت های استاندارد، تماسی، قطره ای و هوا برد بسیار متنوع است. روش صحیح پوشیدن و درآوردن هر نوع از این وسایل باید به افراد آموزش داده شود.

۱. روپوش



- تنه را از گردن تا زانوها، بازوها را تا انتهای مچ دستان بپوشاند و دور کمر پیچانده شود.
- در پشت گردن و کمر گره میخورد.

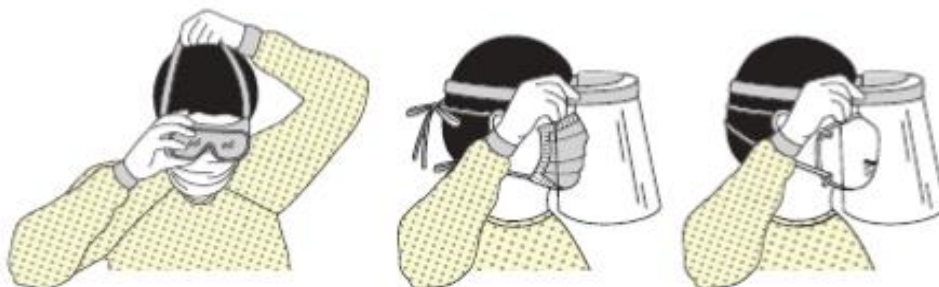
۲. ماسک یا رسپراتور



- اتصالات ایمنی یا نوارهای الاستیک در وسط سر و گردن قرار دهید.
- باند انعطاف پذیر را روی استخوان بینی وصل کنید.
- صورت و زیر چانه را به طور مناسب پوشش دهید.

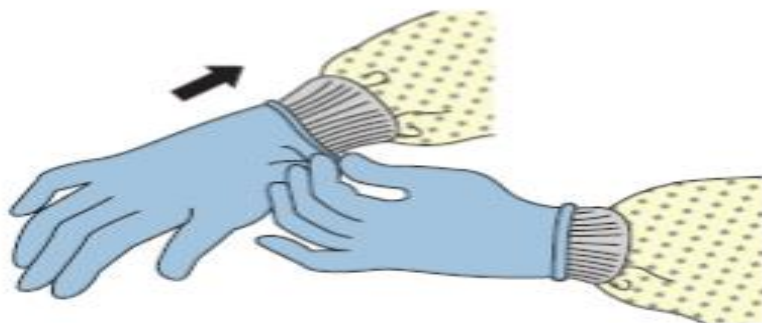
راهنمای گام دوم مبارزه با کووید-۱۹ (کرونا ویروس) فاصله گذاری اجتماعی و الزامات سلامت محیط و کار در مکان های طبخ، فرآوری و عرضه مواد غذایی (قهوه خانه / چایخانه)

۳. عینک یا شیلد صورت



- روی صورت و چشم‌ها و متناسب با آنها قرار بگیرد.

۴. دستکش‌ها



- تا روی مچ را کامل بپوشاند که تا روی مچ بند روپوش هم ادامه داشته باشد.

❖ استفاده از روش‌های کار ایمن برای محافظت از خود و محدود کردن انتشار آلودگی:

- دست‌ها را از چهره خود دور نگاه دارید.
- با سطوح لمس شده کمی در تماس باشید.
- دستکش‌ها را به هنگام پاره شدن یا آلودگی شدید عوض کنید.
- بهداشت دست را رعایت کنید.

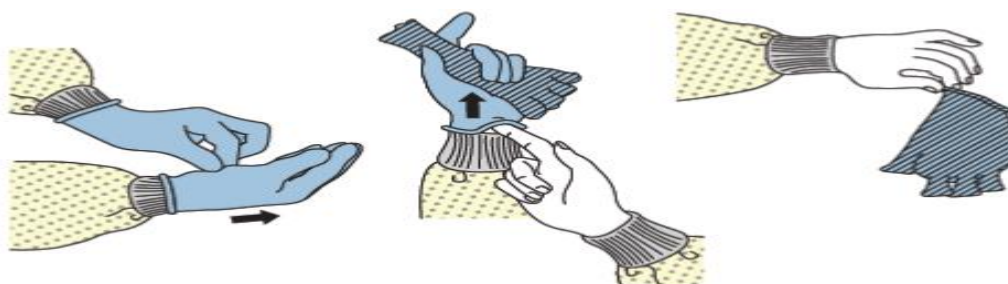
راهنمای گام دوم مبارزه با کووید-۱۹ (کرونا و بروس) فاصله گذاری اجتماعی و الزامات سلامت محیط و کار در مکان های طبخ، فرآوری و عرضه مواد غذایی (قهوه خانه / چایخانه)

مراحل درآوردن وسایل حفاظت فردی (PPE) توصیه شده

روش های مختلفی برای درآوردن ایمن وسایل حفاظت فردی بدون آلوده کردن لباس، پوست یا غشاهای مخاطی با مواد عفونی بالقوه وجود دارد. قبل از خارج شدن از محل کار/پایان شیفت کاری، تمام وسایل حفاظت فردی در آورده و در سطل در دار دور انداخته شود. در صورت نیاز، از ماسک و دستکش جدید بعد از ترک محل کار استفاده شود. PPE را به ترتیب مراحل زیر درآورید:

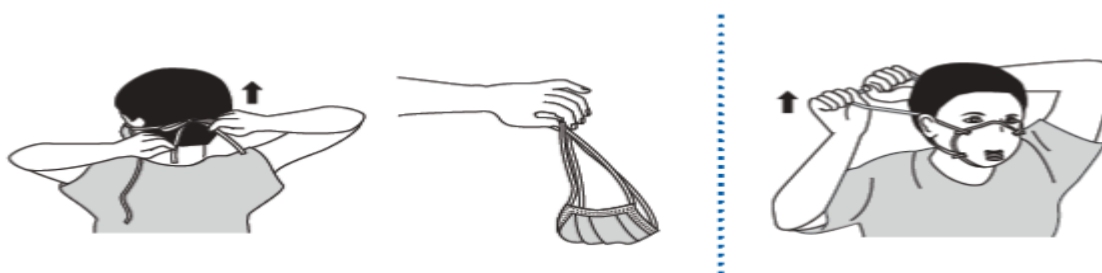
PPE را به ترتیب مراحل زیر درآورید:

۱) دستکش



- اگر دستان شما هنگام درآوردن دستکش آلوده شده اند، بلافاصله دستان خود را بشویید یا از یک ضدعفونی کننده دست استفاده کنید.
- با استفاده از یک دست دستکش دار، قسمت کف دست دیگر را بگیرید و دستکش اول را از دست خارج کنید.
- دستکش درآورده شده را با دستکش نگه دارید. (شکل اول از سمت چپ)
- انگشتان دست بدون دستکش را زیر دستکش دست دوم در مچ دست ببرید و دستکش دوم را نیز خارج کنید. (شکل وسط)
- دستکش را درون ظرف زباله قرار دهید.

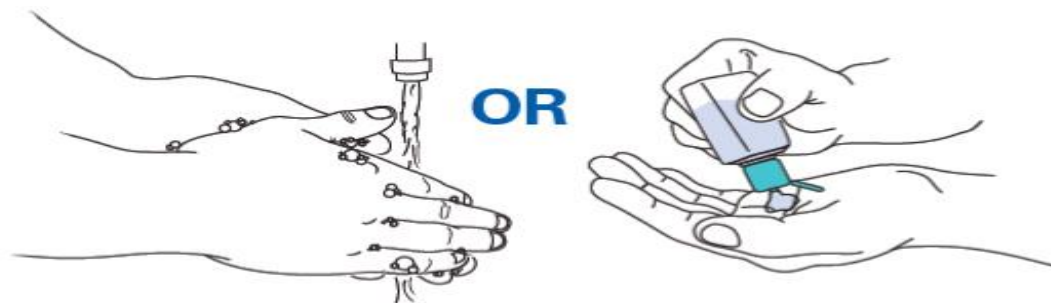
۲) ماسک



- قسمت جلوی ماسک آلوده است - دست نزنید.

راهنمای گام دوم مبارزه با کووید-۱۹ (کرونا ویروس) فاصله گذاری اجتماعی و الزامات سلامت محیط و کار در مکان های طبخ، فرآوری و عرضه مواد غذایی (قهوه خانه / چایخانه)

- اگر درحین برداشتن ماسک، دستان شما آلوده شد، دستهای خود را بلافاصله بشویید و از یک ضدعفونی کننده دست استفاده کنید.
 - ابتدا بندهای پایین ماسک را باز کنید و سپس بندهای بالایی و بدون لمس کردن جلوی ماسک، آن را از صورت جدا کنید.
 - ماسک را در یک ظرف زباله دردار قرار دهید.
- ۳) بلافاصله بعد از درآوردن همه وسایل حفاظت فردی، دست ها را بشویید یا از یک ضدعفونی کننده الکلی ۷۰٪ استفاده کنید.



پیوست ۴: گندزدهای سطوح

<p>از یک ماده گندزدایی مناسب با پایه کلر یا بر پایه الکلی استفاده کنید. از تماس کافی سطوح با ماده گندزدایی کننده مطمئن شوید. زمان مورد نیاز برای اثرگذاری گندزدها ۱۰ تا ۶۰ دقیقه رعایت گردد.</p>	<p>نکات عمومی</p>
<p>۱. مواد گندزدا و ضدعفونی بر پایه الکل دارای مجوز ۲. مواد گندزدا و ضدعفونی بر پایه الکل دارای مواد کوتاه تر آمونیوم ۳. مواد گندزدای اکسیدان نظیر پراکسید هیدروژن ۴. سفیدکننده</p>	<p>مواد گندزدا</p>
<p>۱. الکل برای از بین بردن ویروس ها موثر است. اتیل الکل ۷۰ درصد یک میکروب کش با طیف گسترده است و به طور کلی از الکل ایزوپروپیل بهتر است. الکل اغلب برای گندزدایی سطوح کوچک (به عنوان مثال درپوش لاستیکی ویال های دارویی مولتیپل دوز، ترمومترها) و گاهی سطوح خارجی تجهیزات (مثل استتوسکوپ و ونتیلاتورها) استفاده می شود. ۲. به دلیل قابلیت اشتعال الکل استفاده از آن برای گندزدایی سطوح کوچک محدود و در فضاهایی با تهویه مطلوب استفاده می گردد. ۳. استفاده مکرر و طولانی از الکل به عنوان گندزدا می تواند باعث تغییر رنگ، تورم، سخت شدن و ترک خوردگی لاستیک و پلاستیک های خاص شود. ۴. هنگام گندزدایی و نظافت، سالن ها باید خالی از افراد بوده و درها و پنجره ها باز گذاشته شوند و جهت تهویه بهتر است هواکش نیز روشن باشد. ۵. در هنگام گندزدایی ملاحظات لازم به منظور جلوگیری از خطر برق گرفتگی در نظر گرفته شود. ۶. گندزدها باید با آب سرد یا معمولی تهیه گردد. ۷. محلول های گندزدا باید روزانه تهیه و استفاده شود (کارایی محلول پس از گذشت ۲۴ ساعت کاهش می یابد). ۸. امکانات لازم برای شستشوی مرتب دست ها و استفاده از ماسک یکبار مصرف در طول شیفت (به ازاء هر شیفت حداقل ۲ ماسک) و شستشو و گندزدایی روزانه لباس کار برای نیروهای خدماتی باید فراهم شود.</p>	<p>نکات مهم در خصوص مواد گندزدا و ضدعفونی بر پایه الکل دارای مجوز</p>

نکات مهم در خصوص سفیدکننده

۱. گندزدایی قوی و موثر که ماده فعال آن هیپوکلریت سدیم در از بین بردن باکتری، قارچ و ویروس از جمله ویروس آنفولانزا موثر است اما به راحتی توسط مواد آلی، غیر فعال می شود.
۲. گندزداها و سفیدکننده های خانگی (با ۱۰ تا ۶۰ دقیقه زمان تماس)، با هزینه کم و به طور گسترده در دسترس است و برای گندزدایی سطوح در مراکز درمانی توصیه می شود.
۳. با این حال سفیدکننده ها غشاهای مخاطی، پوست و مجاری تنفسی را تحریک می کند و تحت تاثیر گرما و نور تجزیه می شوند و به راحتی با سایر مواد شیمیایی واکنش نشان می دهند. بنابر این سفیدکننده ها باید با احتیاط مصرف گردند.
۴. استفاده نادرست از سفیدکننده از جمله عدم رعایت میزان رقیق سازی توصیه شده (قوی تر و ضعیف تر) می تواند اثرات آن را برای گندزدا کاهش دهد و باعث آسیب دیدگی کارکنان مراقب بهداشتی گردد.
۵. برای تهیه و استفاده از سفیدکننده رقیق شده رعایت موارد زیر ضروری است:
 - استفاده از ماسک، پیش بند ضد آب و دستکش و عینک برای محافظت از چشم در برابر پاشیدن توصیه می شود.
 - محلول های سفیدکننده در محل های با تهویه مناسب مخلوط نموده و استفاده گردد.
 - سفیدکننده با آب سرد مخلوط گردد (آب گرم باعث تجزیه هیپوکلریت سدیم می گردد و آن را ناکارآمد می نماید)
 - در صورت استفاده از سفیدکننده حاوی هیپوکلریت سدیم آن را تا ۵ درصد رقیق نمایید.
 - از به کار بردن سفیدکننده ها به همراه سایر مواد شوینده خانگی اجتناب گردد زیرا کارایی آن را کاهش داده و می تواند باعث واکنش های شیمیایی خطرناک شود. به عنوان مثال گازهای سمی در هنگام مخلوط کردن سفیدکننده با مواد شوینده اسیدی مانند موادی که برای تمیز کردن توالت استفاده می شود، تولید می گردد و این گاز می تواند باعث مرگ یا جراحت

گردد. در صورت لزوم ابتدا از مواد شوینده استفاده نمایید و قبل از استفاده از سفیدکننده برای گندزدایی، کاملا با آب بشویید.

سفیدکننده ها موجب خوردگی در فلزات می گردند و به سطوح رنگ شده صدمه می زنند.

- از تماس با چشم باید خودداری گردد. اگر سفیدکننده به چشم وارد گردد بلافاصله باید به مدت ۱۵ دقیقه با آب شسته و با یک پزشک مشورت گردد.

- سفیدکننده رقیق نشده وقتی در معرض نور خورشید قرار می گیرد گاز سمی آزاد می نماید؛ بنابراین سفیدکننده ها باید در مکان خنک و دور از نور خورشید و دور از دسترس کودکان قرار داده شوند.

- هیپوکلریت سدیم با گذشت زمان تجزیه می شود برای اطمینان از اثربخشی آن از سفیدکننده هایی که اخیرا تولید شده خریداری نموده و از ذخیره بیش از حد خودداری گردد.

- اگر از سفیدکننده رقیق استفاده کنید محلول رقیق شده را روزانه و تازه تهیه نموده و بر روی آن برچسب تاریخ رقیق سازی قید شود و محلول های تهیه شده بلا استفاده را بعد از ۲۴ ساعت دور بریزید. مواد آلی موجب غیرفعال شدن سفیدکننده ها می گردد، بنابراین ابتدا سطوح آغشته به مواد آلی باید تمیز شده و قبل از گندزدایی با ماده سفیدکننده عاری از مواد آلی گردد.

- سفیدکننده رقیق شده را باید دور از نور خورشید و در صورت امکان در ظروف تیره رنگ و دور از دسترس کودکان نگهداری گردد.

راهنمای گام دوم مبارزه با کووید-۱۹ (کرونا ویروس) فاصله گذاری اجتماعی و الزامات سلامت محیط و کار در مکان های طبخ، فرآوری و عرضه مواد غذایی (قهوه خانه / چایخانه)

جدول ۱- راهنمای غلظت و مصرف هیپوکلریت سدیم


<p>محلول اولیه: عمده محلول های سفیدکننده خانگی حاوی هیپوکلریت سدیم ۵ درصد معادل (PPM ۵۰۰۰۰) کلر قابل دسترس</p>
<p>محلول توصیه شده: محلول ۱:۱۰۰ از هیپوکلریت سدیم ۵ درصد توصیه می شود استفاده از ۱ قسمت سفیدکننده به ۹۹ قسمت آب سرد لوله کشی (محلول ۱:۱۰۰ برای گندزدایی سطوح) برای دستیابی به غلظت مناسب هیپوکلریت سدیم، نسبت سفیدکننده به آب را تنظیم کنید. به عنوان مثال، برای آماده سازی سفیدکننده های حاوی ۲/۵ درصد هیپوکلریت سدیم، از دو برابر بیشتر از سفیدکننده استفاده کنید (یعنی ۲ قسمت سفیدکننده به ۹۸ قسمت آب)</p>
<p>کلر قابل دسترس بعد از رقیق سازی: برای سفیدکننده حاوی ۵ درصد هیپوکلریت سدیم یک محلول ۱:۱۰۰، کلر قابل دسترس در حدود ۰/۰۵ درصد یا ۵۰۰ پی پی ام خواهد بود</p>
<p>محلول های سفیدکننده شامل غلظت های دیگر از هیپوکلریت سدیم با مقادیر متفاوتی تهیه خواهند شد تا رقت مورد نظر حاصل گردد</p>
<p>زمان تماس برای کاربردهای متفاوت:</p> <ul style="list-style-type: none"> • سطوح غیرمتخلخل: بیشتر یا مساوی ده دقیقه توصیه می گردد • گندزدایی از طریق غوطه ور کردن اقلام: زمان تماس ۳۰ دقیقه توصیه می شود (برای تی ها، دستمال، لباس، دستکش و نظایر آن) <p>نکته: سطوح باید از مواد آلی تمیز گردد (مانند تمیز کردن مدفوع، استفراغ، ترشحات، خون یا دیگر مایعات بدن قبل از گندزدایی یا غوطه وری)</p>

جدول ۲- راهنمای تهیه مواد گندزدا

غلظت مورد نیاز	گندزدایی در دسترس	نسبت گندزدا به آب سرد
کلر قابل دسترسی ۵۰۰ پی پی ام یا ۰/۰۵ درصد	آب ژاول ۵ درصد (۵۰۰۰۰ پی پی ام کلر قابل دسترس دارد)	۱ واحد گندزدا ۹۹ واحد آب سرد

پیوست ۵: نکات مهم در پیشگیری از کرونا ویروس

✓ هنگام عطسه و سرفه، دهان و بینی خود را با دستمال کاغذی بپوشانید و دستمال را در سطل زباله بیندازید؛



✓ اگر علائم سرماخوردگی دارید در منزل استراحت کنید؛

✓ ویروس‌ها در هوای سرد و خشک انتقال سریع‌تری دارند و باید هوای محیط مرطوب نگه‌داشته شود؛

✓ سطوحی که در تماس مکرر با آن هستید را گندزدایی نمایید؛



✓ سیستم ایمنی خود را با مصرف میوه و سبزیجات تازه تقویت نمایید؛



✓ به اطرافیان خود آموزش دهید؛

✓ قبل از خوردن و آشامیدن دست‌های خود را تا بالای مچ به مدت حداقل ۲۰ ثانیه با آب و صابون مایع بشوید و در صورت عدم دسترسی به آب سالم از مواد ضدعفونی‌کننده بر پایه الکل استفاده نمایید؛



✓ از تماس با افرادی که مریض هستند خودداری کنید. از روبوسی و دست‌دادن با افراد دیگر بپرهیزید (فاصله ۱ تا ۲ متر از افراد بیمار حفظ شود)؛



✓ افراد بیمار و مشکوک حتماً از ماسک استفاده نمایند؛



✓ از دست‌زدن به چشم، بینی و دهان خودداری کنید؛

