

ویدیوی ریاضی

طراح : مهید مهدی فانی
وبلاگ آموزشی دبستان نمونه
Dabestanenemone.blog.ir

به نام خدای
مهربان

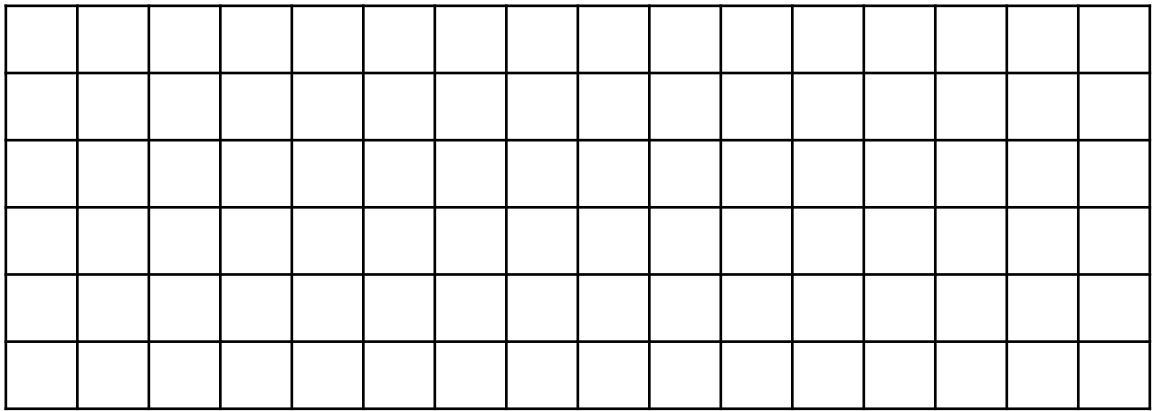
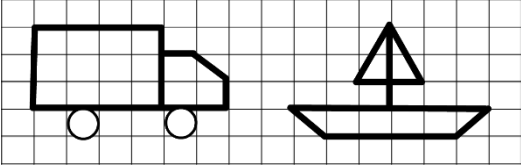


نام زیبای من :

تاریخ :

با خط کش شکل بالا را در قسمت پایین در خانه های شطرنجی بکش.








۱



Eitta.com/Dabestanenemone

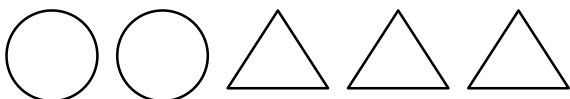
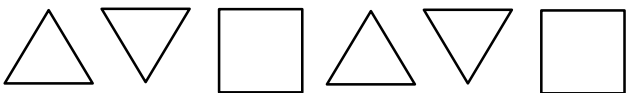
عدد هر شکل را بنویس. در هر قسمت اگر شکل ها برابر است، علامت مساوی (=) بگذار.

۲



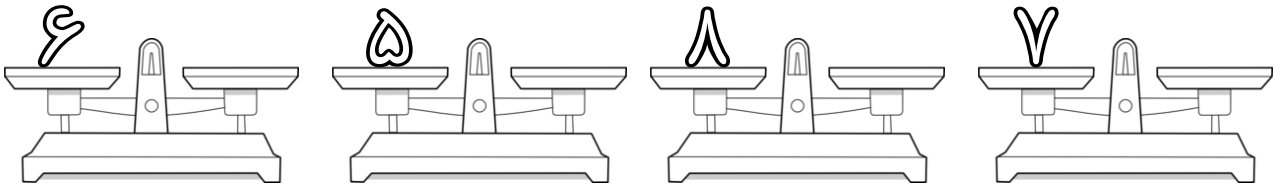
الگوهای کشیده شده را با شابلون ادامه بده.

۳




به اندازه ی عدد هر قسمت ، چوب خط بکش .

۴



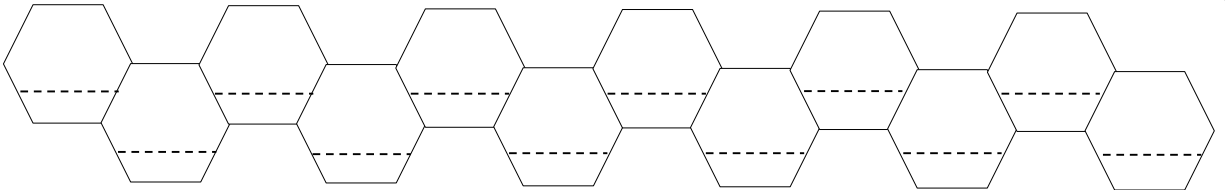
عدد هر دسته را داخل دایره ها بنویس و آن هایی که مساوی هستند را رنگ کن .

۵




با عددهای ۶ ، ۷ و ۸ الگو بساز و آن را رنگ بزن .

۶



یکی قبل و یکی بعد از تعداد شکل های هر دسته را در جای خالی بنویس .

۷



نظر آموزگار:

