

ابزار تخصصی جراحی گوش و حلق و بینی (ENT)



انواع فورسپس دایسکت کننده گوش (الیگیتورها)

در عمل ماستوئیدکتومی برای دایسکت کردن استفاده میشود

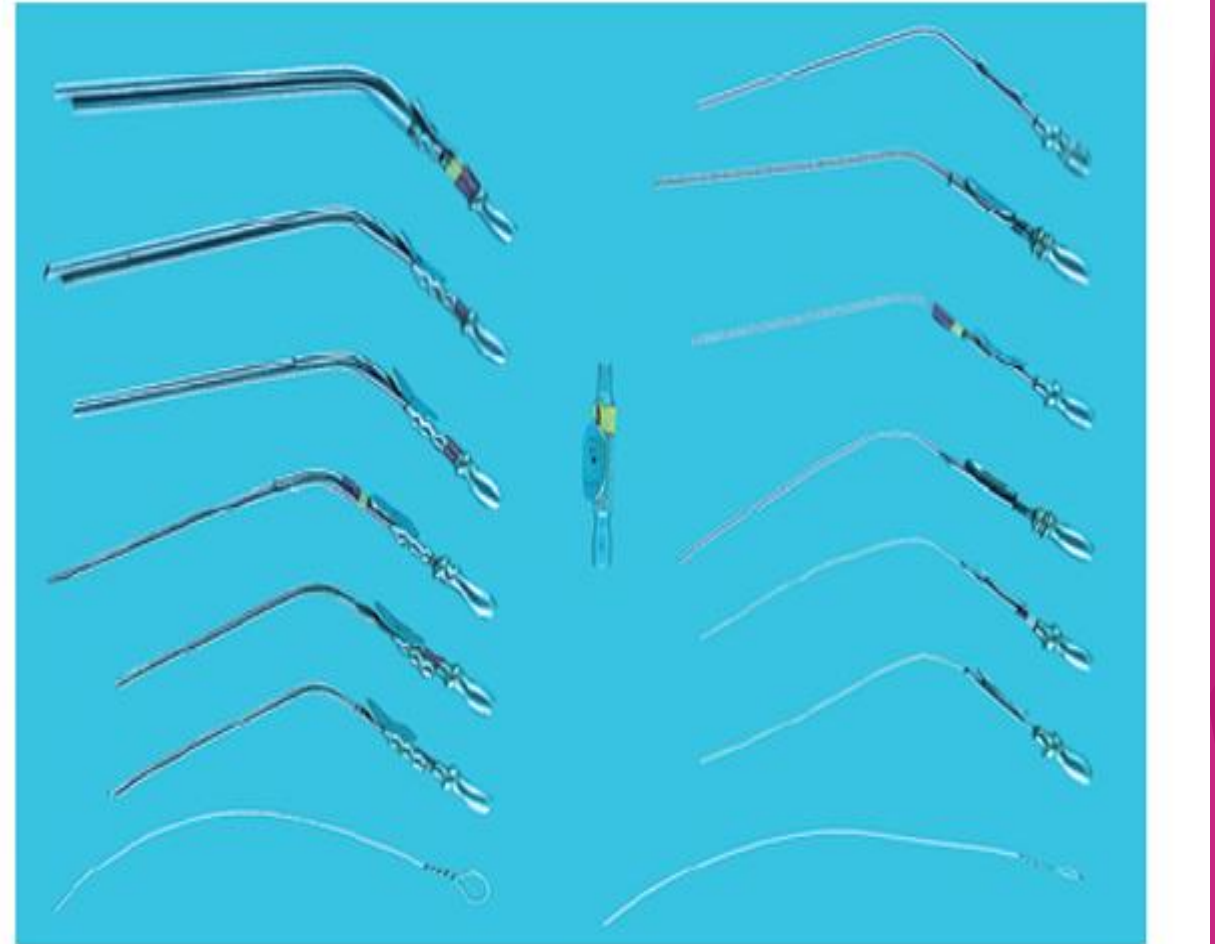

▶ C : small alligator. در سایزهای مختلف

▶ D: کاپ فورسپس



الیگیتورها: برای گذاشتن ویا برداشتن استخوانچه های ظریف یا پروتز در داخل گوش میانی استفاده میشود


از بالا به پایین : 1-بیکس الیگیتورها 2- از چپ به راست : 1-لارج کریمپر : برای برداشتن تیکه های استخوانی در عمل ماستوئیدکتومی استفاده میشود 2- اسمال کریمپر 3- مالتوس نیپر : برای کندن استخوان چکشی گوش استفاده میشود



سر ساکشن های ظریف مخصوص ENT ▶



▶ انواع کورت های ظریف : در عمل ماستوئیدکتومی برای تراشیدن استخوان ماستوئید استفاده میشود



A

C



انواع روزنها : ابزار های ظریف برای برش و دایسکت کردن در عمل ماستوئیدکتومی

▶ **A:** از بالا به پایین : 1- بیکس روزنها 2- انواع سیکل نایف (چاقوی داسی شکل) 3- انواع هوک های ظریف

▶ **B:** انواع هوک های ظریف

▶ **C:** از بالا به پایین : 1- بیکس روزنها 2- سیکل نایف 3- رایت انگل در درجه های مختلف



▶ اکاتور خودکار چنگکی : برای کنار زدن بافتها در عمل ماستوئیدکتومی استفاده میشود



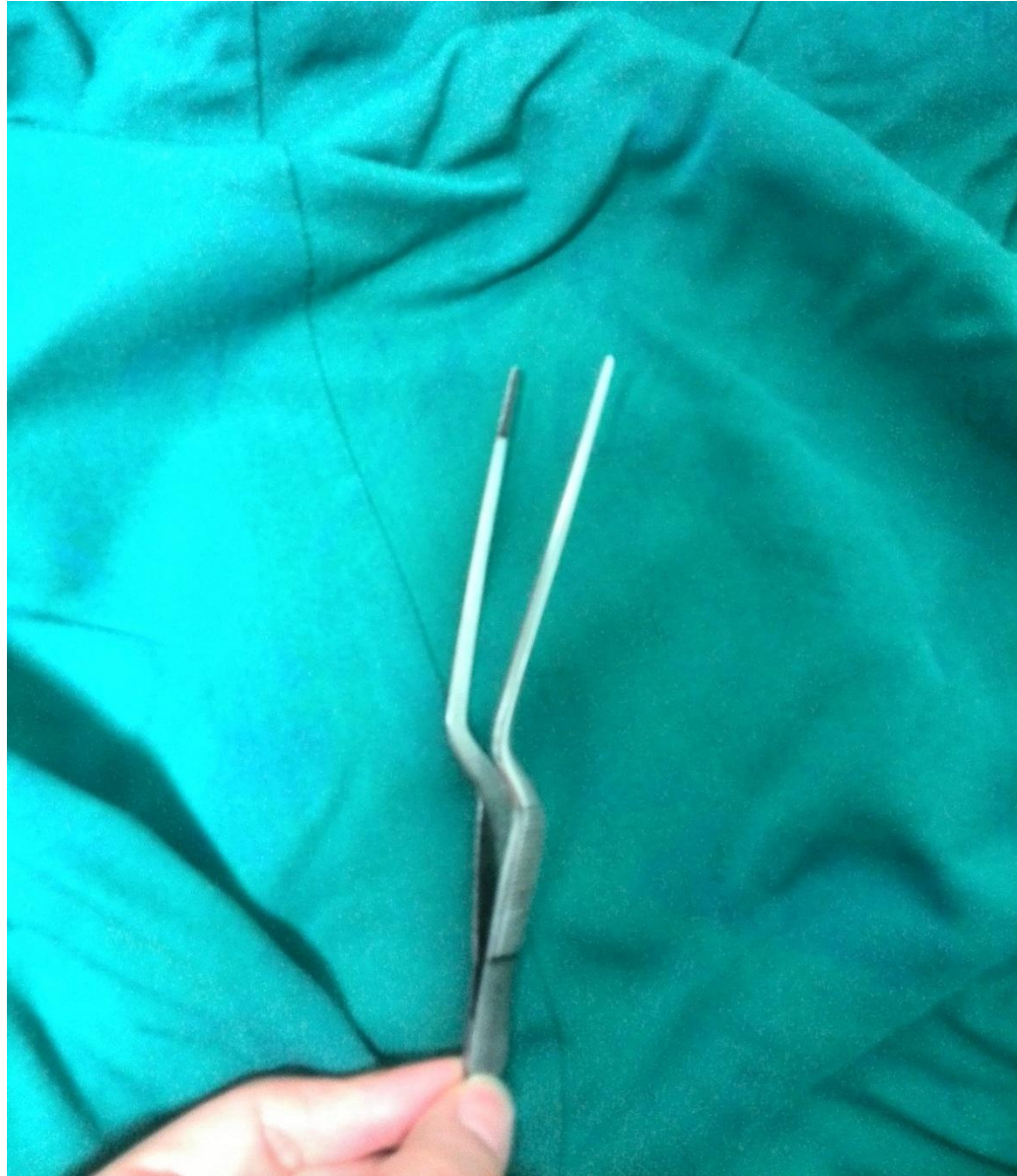
▶ پنس وال شام : برای ریداکشن (جاندازی) استخوان شکسته بینی استفاده میشود.



▶ اسپاکلوم گوش : برای باز کردن مجرای گوش استفاده میشود



اسپاڪلوم بينى ▶



پیکاپ بایونت ▶



► پنس پولیپ : برای گرفتن پولپ های بینی استفاده میشود



▶ از چپ به راست : 1-بوژ ناودانی ، 2-چکش



▶ از چپ به راست : 1- دایسکتور : در عمل سیتوپلاستی برای برداشتن ضریع
استخوانی استفاده میشود ، 2-انواع دکولر : برای دایسکت کردن عروق و اعصاب
استفاده میشود




▶ از چپ به راست : 1-دیویس گگ: برای باز نگه داشتن دهان در عمل
آدنوتانسیلکتومی استفاده میشود 2-زبان گیر



► سرنوم : برای بریدن و خارج کردن لوزه های کامی (تانسیلکتومی) استفاده میشود



▶ کورت آدنوئید : برای بریدن و خارج کردن لوزه آدنوئید استفاده میشود



دستگاه فرز : برای تراشیدن استخوان ماستوئید استفاده
میشود

A ▶ : سر فرزهای کاتینگ و دیاموند

B ▶ : کابل برق